

أرامكو السعودية
saudi aramco



نتائج السنة المالية 2020

9 شعبان 1442 هـ الموافق 22 مارس 2021

ملاحظة مهمة: ينطبق هذا التنويه على هذا العرض التوضيحي وشرائح العرض المرتبطة به الصادرة عن شركة الزيت العربية السعودية ("الشركة") (ويشار إليها مجتمعة باسم ("المعلومات").

تتضمن هذه المعلومات بيانات استشرافية، وجميع المعلومات الواردة هي بيانات استشرافية، فيما عدا البيانات المتعلقة بالحقائق السابقة أو الحالية الواردة في المعلومات. وتعرض البيانات الاستشرافية توقعات الشركة في الوقت الراهن عن إنفاقها الرأسمالي واستثماراتها، ومشاريعها الكبرى، وأداء قطاع التنقيب والإنتاج، بما في ذلك مقارنة أدائها مع أداء الشركات المنافسة لها، والنمو الذي تحققه الشركة في قطاعي التكرير والمعالجة والتسويق والكيميائيات. وقد تشتمل هذه البيانات، على سبيل المثال لا الحصر، على أي بيانات تسبقها أو تتبعها أو تشتمل على كلمات مثل "تستهدف"، و"تعتقد"، و"تتوقع"، و"تهدف"، و"تعتزم"، و"قد"، و"تتنبأ"، و"تقدر"، و"تخطط"، و"تظن"، و"سوف"، و"من الممكن"، و"من المحتمل"، و"يجب"، و"سوف"، و"يمكن" و"تواصل" و"مستقبلاً"، وغيرها من الكلمات والألفاظ التي تحمل صيغاً مشابهة أو ترد في صيغة النفي منها. ولا يمكن التحقق من صحة هذه البيانات الاستشرافية، لأنها تنطوي بطبيعتها على مخاطر وشكوك وعوامل أخرى تخرج عن نطاق سيطرة الشركة - سواء كانت معروفة أو مجهولة - قد تؤدي إلى اختلاف كبير في الأداء الفعلي أو النتائج أو الإنجازات الفعلية للشركة عن الأداء المتوقع أو النتائج أو الإنجازات المتوقعة التي تنص عليها هذه البيانات الاستشرافية بشكل صريح أو ضمني. وهذه العوامل تشمل: العرض والطلب على النفط الخام في الأسواق العالمية وأسعار بيع النفط الخام، وتأثير الكوارث الطبيعية والأوبئة والجوائح الصحية العامة (مثل مرض فيروس كورونا 2019 (كوفيد-19) على العرض والطلب على النفط الخام والظروف الاقتصادية العامة؛ والتطورات الاقتصادية أو السياسية السلبية التي يمكن أن تؤثر على نتائج أعمال الشركة، والضغوط التنافسية التي تواجهها الشركة، والاختلافات أو التغيرات الكبيرة في الأوضاع الاقتصادية والتشغيلية الحالية التي قد تؤثر على الحجم التقديري للاحتياطيات الثابت وجودها وقيمتها، والمخاطر والأخطار التشغيلية، والخسائر بسبب المخاطر المتعلقة بعدم وجود تغطية تأمينية كافية، وقدرة الشركة على تنفيذ المشاريع الحالية والمستقبلية، والدعاوى المرفوعة أو التي قد تُرفع على الشركة، وقدرة الشركة على تحقيق الفوائد من صفقات الاستحواذ الأخيرة أو المستقبلية، بما في ذلك صفقة الاستحواذ على سابك، والمخاطر المتعلقة بالأعمال الدولية، بما في ذلك العقوبات والقيود المفروضة على التجارة، وأنظمة مكافحة الرشاوى والفساد والأنظمة واللوائح الأخرى، واللوائح البيئية، واعتماد الشركة على أعضاء إدارتها العليا وموظفيها الرئيسيين، وموثوقية وأمن أنظمة تقنية المعلومات في الشركة، والمخاوف المتعلقة بتغير المناخ وآثاره، والمخاطر المتعلقة بالمشاريع التي تنفذها الشركة بتوجيهات من حكومة المملكة، وغيرها من المخاطر والشكوك التي قد تسبب اختلافاً كبيراً للنتائج الفعلية عن النتائج المتوقعة في هذه البيانات الاستشرافية الواردة في هذه المعلومات على النحو المبين في آخر التقارير الدورية المودعة لدى تداول. ولمزيد من المعلومات حول المخاطر والشكوك المحتملة التي قد تؤدي إلى اختلاف النتائج الفعلية عن النتائج المتوقعة، يرجى الاطلاع على أحدث التقارير الدورية للشركة المودعة لدى تداول. وتستند هذه البيانات الاستشرافية إلى افتراضات عديدة تتعلق باستراتيجيات العمل الحالية والمستقبلية للشركة والبيئة التي ستزاول فيها الشركة أعمالها في المستقبل.

وتتطبق المعلومات، وتشمل البيانات الاستشرافية على سبيل المثال لا الحصر، على تاريخ هذا العرض التوضيحي فقط، ولا تهدف إلى تقديم أي ضمانات حول النتائج المستقبلية. وتغني الشركة نفسها صراحة من أي التزام أو تعهد بنشر أي تحديث للمعلومات أو مراجعتها، بما في ذلك أي بيانات مالية أو بيانات استشرافية، بسبب ظهور معلومات جديدة، أو وقوع أحداث مستقبلية أو خلاف ذلك، ما لم تقتض ذلك الأنظمة أو اللوائح. ويجب ألا يفسر أي شخص هذه المعلومات على أنها استشارات مالية أو ضريبية أو استثمارية.

ويجب عدم الإفراط في الاعتماد على البيانات الاستشرافية، ولا تتحمل الشركة ومديروها وموظفوها مسؤولية أي خسارة أو أضرار مباشرة أو غير مباشرة قد يتكبدها أي شخص نتيجة اعتماده على البيانات الاستشرافية.

وبالإضافة إلى ما تقدم، يحتوي هذا العرض التوضيحي على بعض "المقاييس المالية غير المدرجة ضمن المعايير الدولية للتقرير المالي"، وهي مقاييس غير مدرجة ضمن المعايير الدولية للتقرير المالي، وليس لها معانٍ مدرجة في تلك المعايير. وتقدم الشركة هذه المقاييس على أنها معلومات إضافية تعزز الهدف من مقاييس المعايير الدولية للتقرير المالي عن طريق توفير مزيد من الفهم لنتائج أعمال الشركة من وجهة نظر الإدارة. ولذلك، لا يجوز النظر إليها وحدها أو اعتبارها بديلاً عن أي تحليل للمعلومات المالية للشركة بموجب المعايير الدولية للتقرير المالي.

للمطابقة بين هذه المقاييس والمقاييس الواردة ضمن المعايير الدولية للتقرير المالي الأكثر علاقة بها، يرجى الضغط على الرابط التالي:

<https://www.saudiamco.com/-/media/publications/corporate-reports/saudi-aramco-fy-2020-non-IFRS-arabic.pdf>

ولا يجوز مقارنة مقاييسنا المالية غير المدرجة في المعايير الدولية للتقرير المالي بالمقاييس المشابهة التي تتبناها الشركات الأخرى وتحمل العناوين ذاتها.



المهندس أمين الناصر

الرئيس وكبير الإداريين التنفيذيين

كوفيد-19: رعاية الموظفين والمجتمعات



- ◀ سلامة وصحة القوى العاملة هي أولويتنا القصوى
- ◀ تخصيص فريق عمل معني بالوقاية من العدوى الفيروسية واحتوائها
- ◀ دعم المجتمعات التي تزاول فيها الشركة أعمالها على مستوى العالم

كوفيد-19: التركيز على استمرارية الأعمال



◀ طريقة عمل استباقية للمحافظة على سلامة الأعمال

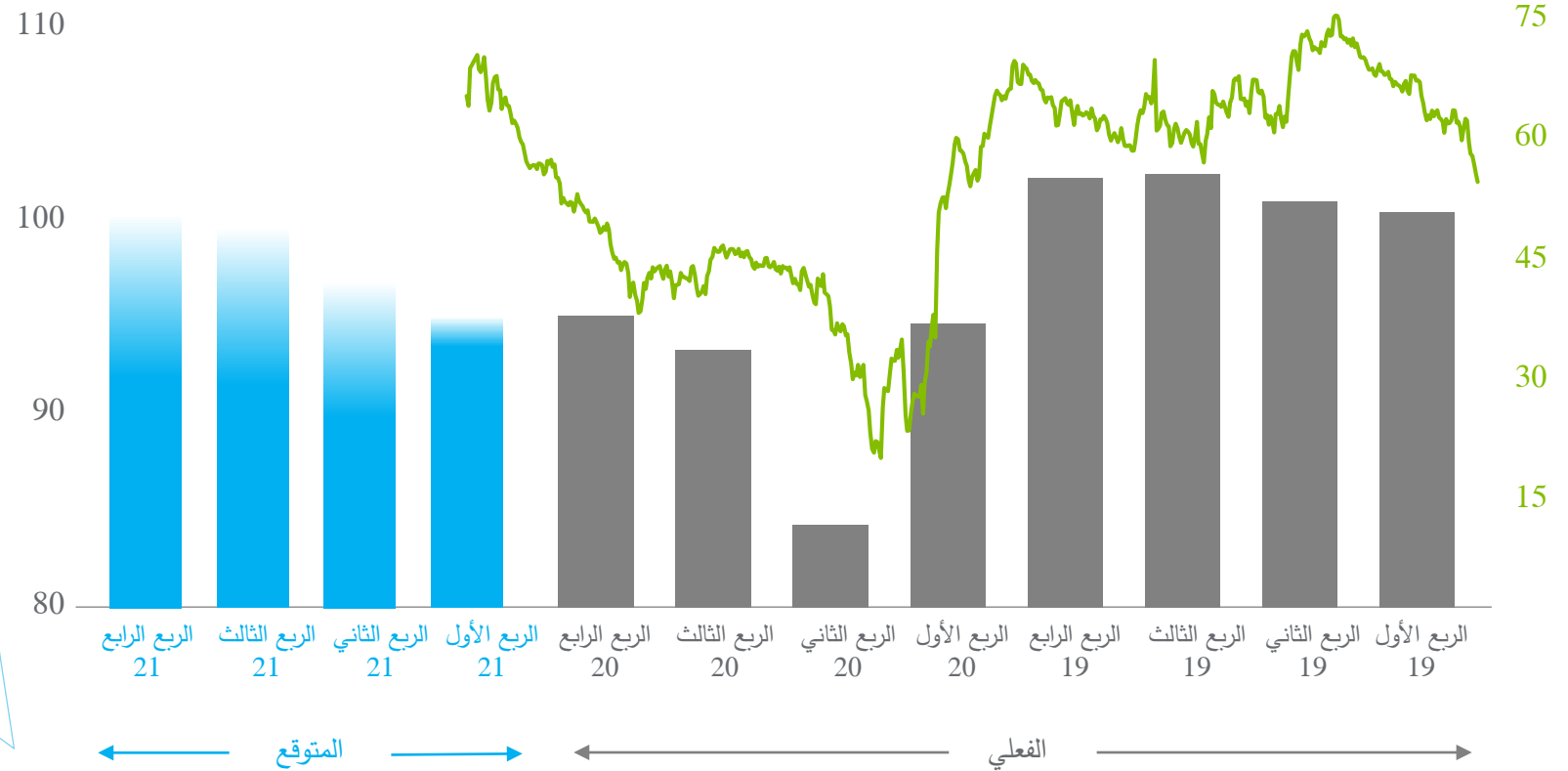
◀ تنفيذ خطط الطوارئ الموضوعة لضمان استمرارية الأعمال و تمكين ما يقارب 55,000 موظف من العمل عن بعد

◀ استمرار تنفيذ المشاريع بصورة طبيعية دون تأثير

تحقيق النجاح في بيئة مليئة بالتحديات

الطلب العالمي¹
(مليون برميل في اليوم)

سعر خام برنت
(دولار/ للبرميل)



الطلب المتوقع على النفط الخام¹ ■ الطلب السابق على النفط الخام¹ ■ سعر خام برنت

1. المصدر: الوكالة الدولية للطاقة، أي إنش إس ماركت، إدارة معلومات الطاقة

مواصلة توفير الإمدادات خلال عام 2020 المليء بالتحديات

النمو



- ﴿ إتمام صفقة الاستحواذ على 70% من سابك
- ﴿ الموافقة على تطوير حقل غاز الجافورة
- ﴿ بدء الأعمال التفصيلية لزيادة الطاقة الإنتاجية القصوى المستدامة إلى 13 مليون برميل في اليوم

المحافظة على البيئة



- ﴿ استمرار الريادة بالنسبة لمستوى كثافة الانبعاثات الكربونية الناتجة عن أعمال قطاع التنقيب والإنتاج
- ﴿ إرسال أول شحنات الهيدروجين على مستوى العالم من المملكة العربية السعودية إلى اليابان لاستخدامها في توليد الطاقة النظيفة

الموثوقية التشغيلية



- ﴿ تسجيل معدلات قياسية في إنتاج النفط الخام والغاز الطبيعي
- ﴿ المحافظة على الموثوقية بنسبة 99.9%¹



المهندس خالد الدباغ

النائب الأعلى للرئيس
للمالية والإستراتيجية والتطوير

أبرز المعلومات خلال العام الأول بعد الطرح

حصد عدد كبير من الجوائز المرموقة والتواجد في محافل التكريم

World Oil
AWARDS | 2020

جائزة تقنية إدارة المياه

WORLD
ECONOMIC
FORUM

جائزة المنارة العالمية لمعمل خريص

Energy
Intelligence
ENERGY
EXECUTIVE
OF THE
YEAR 2020

The Chemists' Club
Kavaler Award

ثقة كبيرة من المستثمرين

إصدار ناجح للسندات

- حجم الطلب فاق السندات المطروحة بعشرة أضعاف

- أكبر طرح للسندات لفئة الخمسين عام

إتساع في قاعدة أكبر من مستثمرين السندات

- جذب 150 مستثمرًا جديدًا

- استقطاب 25% من المستثمرين الجدد من منطقة شرق آسيا

إجمالي نسبة عائدات غير مسبقة للمساهمين¹ (%)



أداء فائق لسعر السهم¹



العام الأول بعد إدراج الشركة في السوق المالية السعودية "تداول"

إعلان توزيع أرباح بقيمة 75 مليار دولار

دفع توزيعات أرباح فصلية لما يزيد عن 1.4 مليون مساهم من فئة الأفراد

- عقد اجتماعين هاتفيين للإعلان عن

النتائج

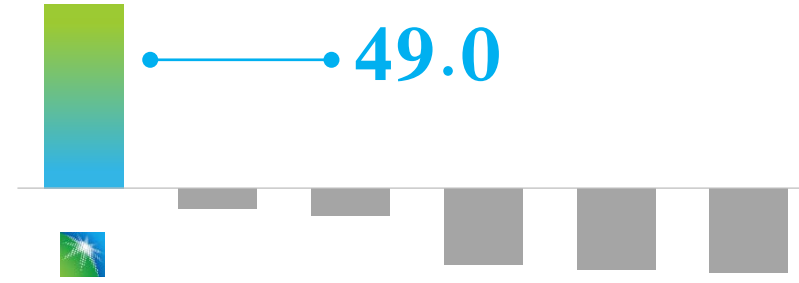
- 67 إفصاحًا وفقًا لتعليمات السوق المالية السعودية وبورصة لندن للأوراق المالية

إصدار أول تقرير سنوي، متضمنًا قسم للاستدامة

1. المصدر: بلومبيرغ: من تاريخ الإكتتاب العام في أرمكو السعودية حتى تاريخ 31 ديسمبر 2020
2. الشركات المنافسة تشمل 'بي بي'، وشيفرون، وإكسون موبيل، وشل، وتوتال.

النتائج المالية

صافي الدخل المعلن
عن عام 2020
(مليار دولار)




الشركات المنافسة¹

العائد على متوسط رأس
المال المستثمر في عام
2020
(%)



الشركات المنافسة¹

توزيعات أرباح² عن عام
2020
(مليار دولار)



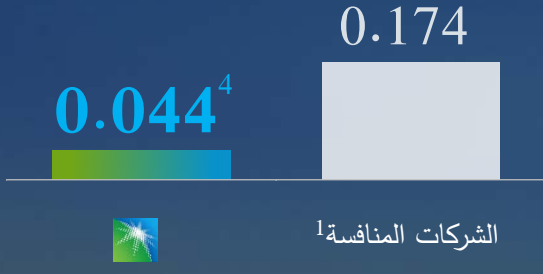
الشركات المنافسة¹

المصدر: ملفات الشركة

1. الشركات المنافسة تشمل "بي بي"، وشيفرون، وإكسون موبيل، وشل، وتوتال. الأرقام التشغيلية استنادًا إلى أحدث البيانات المتاحة (2019)
2. توزيعات الأرباح المعلنة

النتائج التشغيلية

المعدل الإجمالي للحالات
المسجلة³




الشركات المنافسة¹

كثافة انبعاثات غاز الميثان
في قطاع التنقيب والإنتاج
(%)



مبادرة شركات النفط
والغاز بشأن المناخ⁵

براءات الاختراع الممنوحة
(#)

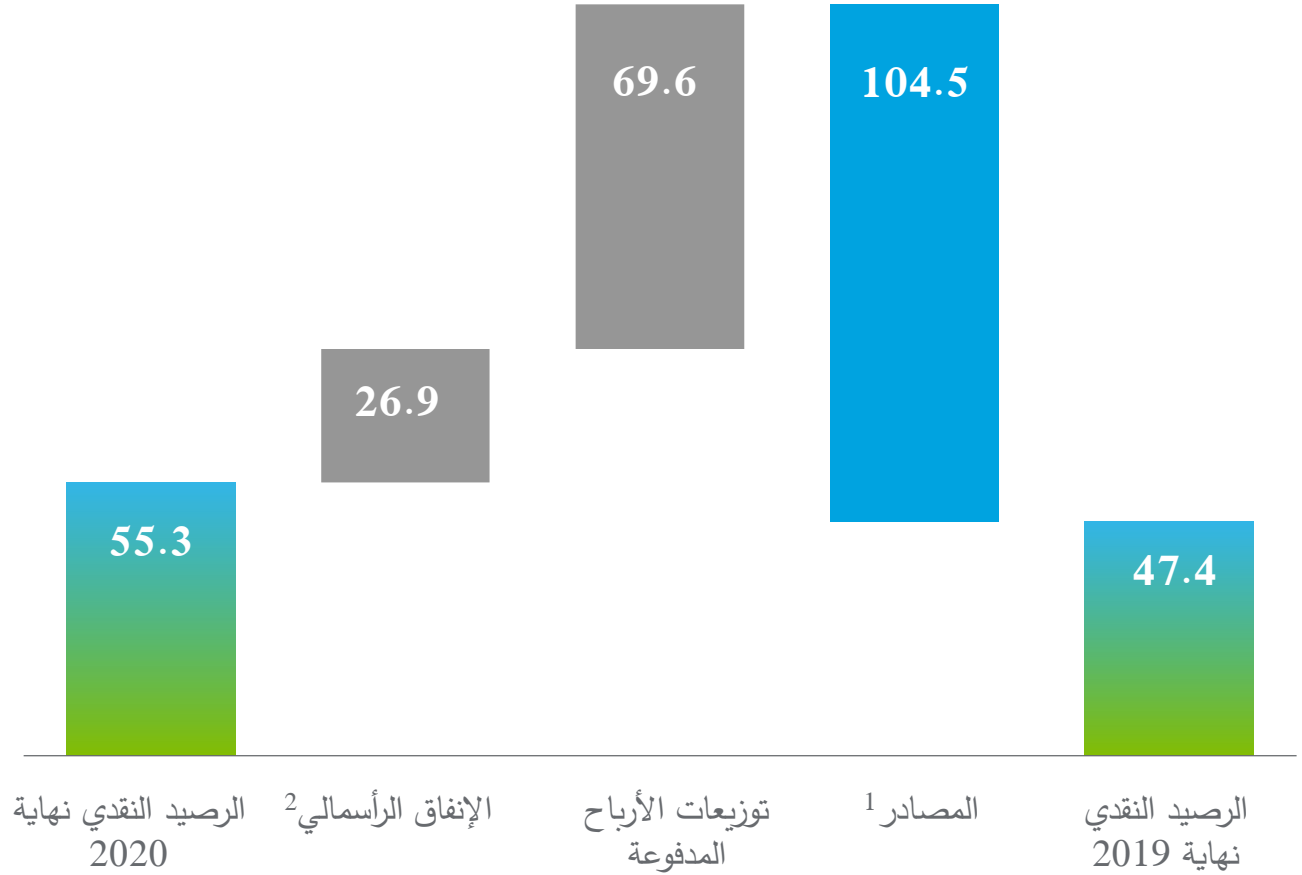


الشركات المنافسة^{1,6}

3. شركة الزيت العربية السعودية، إجمالي القوى العاملة (موظفون ومقاولون)، لكل 200 ألف ساعة عمل
4. أرقام 2020 تقديرية وقابلة للتغيير عند الانتهاء من التحقق من بيانات الطرف الثالث
5. تتألف الشركات المشاركة في مبادرة شركات النفط والغاز بشأن المناخ من شركة من "بي بي"، وشيفرون، وإكسون موبيل، وشل، وتوتال. و سي ان بي سي، و ان بي سي، و ايني
6. المصدر: مكتب براءات الاختراع الأمريكية

تحسن الوضع النقدي رغم التحديات

(مليار دولار)



1. تتضمن المصادر صافي النقد من الأنشطة التشغيلية، وصافي استحقاقات الاستثمارات قصيرة الأجل، وصافي القروض والفوائد المدفوعة، والنقد المحقق من صفقة الاستحواذ على سابك، بالإضافة إلى بنود أخرى.
2. يشير الإنفاق الرأسمالي إلى بند الإنفاق الرأسمالي في قائمة التدفقات النقدية الموحدة



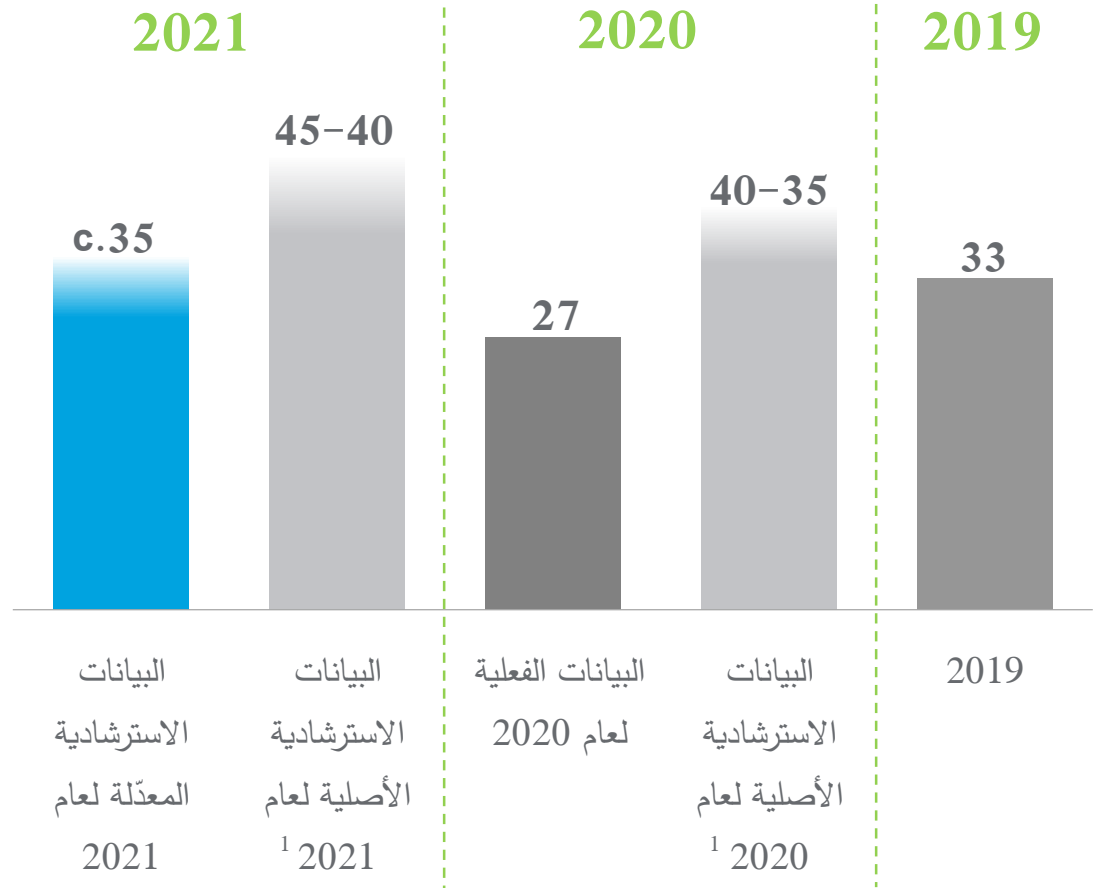
المرونة والانضباط في رأس المال

إجمالي الإنفاق الرأسمالي
(مليار دولار)

◀ الاستمرار في اتباع منهجية شديدة الانضباط في تخصيص رأس المال

◀ تحقيق أدنى مستويات كثافة رأس المال في قطاع التنقيب والإنتاج بواقع 4 دولار لكل برميل مكافئ نفطي^{3,2}

◀ المزيد من الإنخفاض لتكلفة تنقيب وإنتاج البرميل⁴ 7 دولار لكل برميل مكافئ نفطي



1. الدليل الاستثماري الأصلي للإنفاق الرأسمالي الصادر بالتزامن مع الاكتتاب العام بتاريخ 5 ديسمبر 2019.

2. مقارنة بالشركات المنافسة (بي بي، وشيفرون، وإكسون موبيل، وشل، وتوتال)

3. يُعرّف مفهوم كثافة رأس المال في قطاع التنقيب والإنتاج بأنه حجم الإنفاق الرأسمالي للتنقيب والإنتاج مقسومًا على إجمالي إنتاج المواد الهيدروكربونية.

4. تكلفة التنقيب والإنتاج لكل برميل = تكلفة الإنتاج اللاحقة لأعمال الحفر لكل برميل + الإنفاق الرأسمالي للتنقيب والإنتاج لكل برميل (غير متضمنة مصاريف الاستكشاف)

تحقيق القيمة للمساهمين

◀ تحقيق أرباح قوية ورصيد نقدي متميز

◀ توزيع أرباح بقيمة 75 مليار دولار

◀ الحفاظ على قوة المركز المالي واستقلالية التقييم الائتماني

◀ ثقة المستثمرين:

- قوة سعر السهم
- طلبات اكتتاب فاقت حجم إصدار السندات
- ثقة المستثمرين في رؤية الشركة طويلة المدى

الخطوات المستقبلية:

تحقيق تدفقات نقدية حرة مستدامة ومنتزيدة

السوائل

◀ إمكانية مواصلة زيادة حجم الإنتاج

◀ قاعدة موارد تتميز بانخفاض التكلفة وانخفاض الانبعاثات الكربونية

الغاز

◀ تلبية الطلب المحلي المتزايد

◀ عوائد تجارية

قطاع التكرير والمعالجة والتسويق

◀ تعزيز الأداء:

- التكامل مع سابك
- تحسين الأصول
- التوسع في التجارة العالمية



المهندس أمين الناصر

الرئيس وكبير الإداريين التنفيذيين

مجالات الاهتمام



تغير المناخ



الحد من الآثار البيئية



تسريع بناء القدرات البشرية



تعظيم القيمة المجتمعية

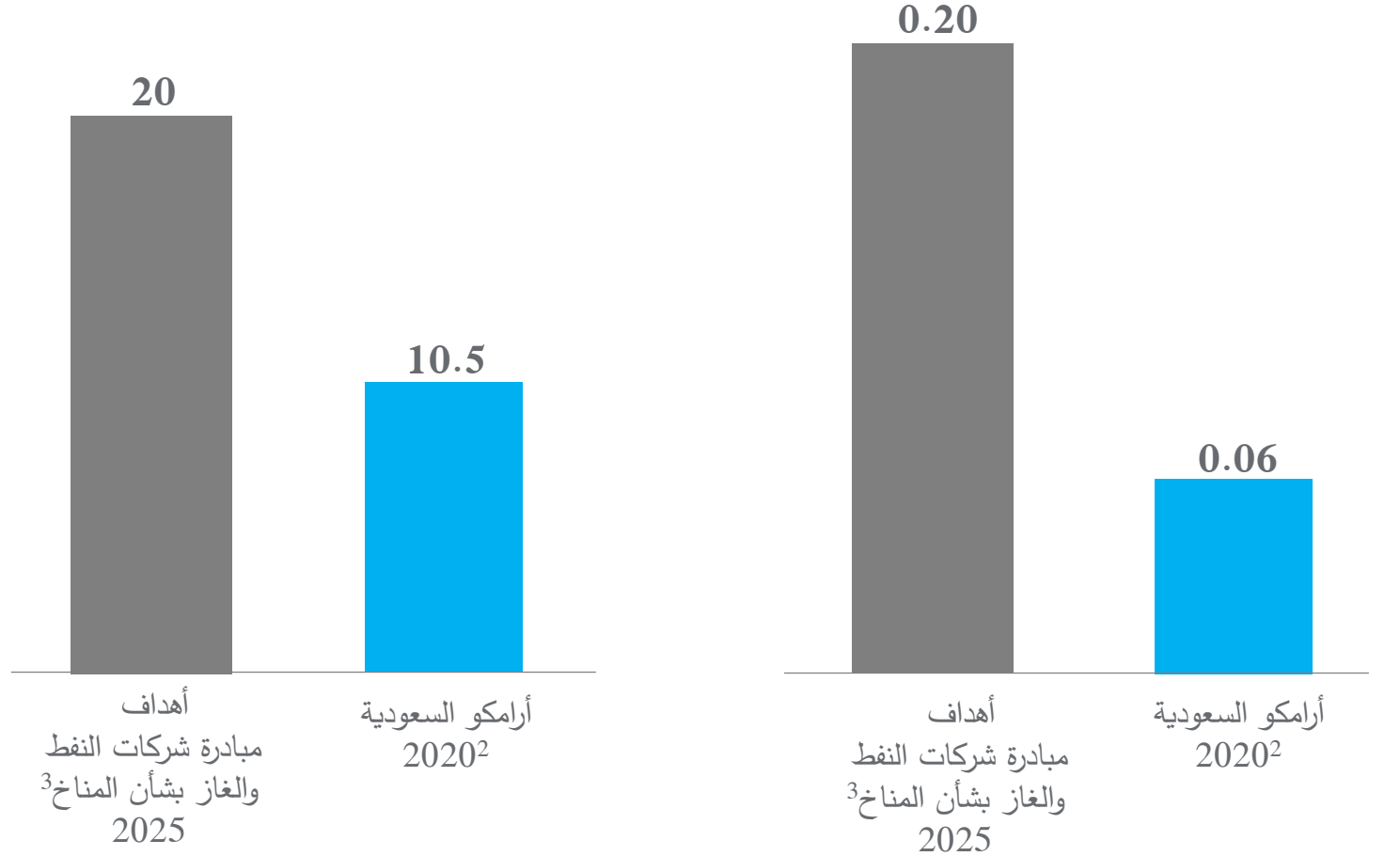
◀ إطار عمل يتضمن أربعة مجالات رئيسية

◀ مؤشرات الأداء الرئيسية الخاصة بالاستدامة في طريقة قياس أداء الشركة لتحديد مكافآت الإدارة

الريادة في إنتاج النفط منخفض الكربون

كثافة الانبعاثات الكربونية في قطاع التنقيب والإنتاج¹
(كغم مكافئ ثاني أكسيد الكربون/برميل مكافئ نفطي)

كثافة انبعاثات غاز الميثان في قطاع التنقيب والإنتاج
(%)



أهداف
مبادرة شركات النفط
والغاز بشأن المناخ³
2025

أرامكو السعودية
2020²

أهداف
مبادرة شركات النفط
والغاز بشأن المناخ³
2025

أرامكو السعودية
2020²

1. النطاق الأول والنطاق الثاني للانبعاثات
2. موجودات قطاع التنقيب والإنتاج التي تديرها الشركة وتملكها بالكامل داخل المملكة
3. تتألف الشركات المشاركة في مبادرة شركات النفط والغاز بشأن المناخ من شركة "بي بي"، وشيفرون، ومؤسسة البترول الوطنية الصينية، وشركة إيني، وشركة إكوبنور، وإكسون، وشركة أوكسي، وبتروبراس، ورييسول، وأرامكو السعودية، وبتوالت.

الهدف: الريادة في طاقة المستقبل الخالية من الكربون المقدمة بأسعار معقولة

الهيدروجين

◀ التركيز على النمو السريع المحتمل في الطلب على الهيدروجين

المميزات التي تتمتع بها أرامكو السعودية:

- لقيم منخفض التكلفة، بما في ذلك الغاز
- إمكانيات تقنية استخلاص الكربون واستخدامه وتخزينه التي تحظى بميزة تنافسية كبيرة من حيث التكلفة بسبب:

- الطبيعية الجيولوجية الخاصة
- منصة تشغيلية متكاملة
- اقتصاديات الحجم

◀ صدرت الشركة باكورة شحناتها من الأمونيا الزرقاء إلى اليابان





قوتنا: أحد أكبر مصادر الطاقة في العالم، بأقل كلفة
وأدنى مستوى كثافة انبعاثات كربونية مصاحبة لأعمال
التنقيب والإنتاج، مع التركيز على التقنية والاستدامة
بدعم من رأس المال البشري

الاستثمار
من أجل
المستقبل



where energy is opportunity™

الأسئلة والأجوبة



الملحقات



1 الحفاظ على مكانة الشركة بوصفها أكبر شركات النفط على مستوى العالم من حيث كميات الإنتاج، ومن أقلها من حيث تكلفة الإنتاج، وتوفير إمدادات موثوقة من النفط الخام لعملائها مع انخفاض كثافة الانبعاثات الكربونية المصاحبة لإنتاجه

2 تحقيق القيمة من خلال تعزيز التكامل الاستراتيجي وتنوع أعمال التكرير والمعالجة والتسويق

3 التوسع في أعمال الغاز

4 تعزيز الانتشار العالمي للعلامات التجارية للشركة

5 كفاءة تخصيص رأس المال والمحافظة على مرونة المركز المالي ومتانتته

6 تقديم توزيعات أرباح مستدامة ومنتامية خلال دورات أسعار النفط الخام

7 استدامة الأعمال من خلال استغلال التقنية والابتكار

أبرز إنجازات قطاع التنقيب والإنتاج خلال السنة المالية 2020

النفط الخام

- المحافظة على الطاقة الإنتاجية القصوى المستدامة عند 12 مليون برميل في اليوم
- استئناف الأعمال في الخفجي
- بدء الأعمال الإنشائية في مشروع زيادة الإنتاج في حقلي المرجان والبري
- بدء المرحلة الأولى من مشروع تطوير حقل الدمام
- بلوغ مشروع زيادة الإنتاج في عين دار وفرزان مراحل متقدمة في الإنجاز

الاستكشاف

- اكتشاف سبعة حقول جديدة ومكمن جديد

الغاز

- إضافة 2.5 مليار قدم مكعبة قياسية في اليوم كطاقة معالجة للغاز في معمل الغاز في الفاضلي الذي بلغ طاقته التشغيلية الكاملة
- استكمال معمل الغاز في العثمانية
- بدء الأعمال الإنشائية في معمل الغاز في رأس تناقيب وفي مشروع تخزين الغاز في مكامن الحوية وعنيزة
- استمرار الأعمال الإنشائية في مشروع مرافق معالجة الغاز المنتج من مشروع زيادة الإنتاج في حرض ومشروع توسعة معمل الغاز في الحوية

الموارد غير التقليدية

- الحصول على موافقة الجهات التنظيمية على تطوير مشروع الجافورة

أبرز إنجازات قطاع التكرير والمعالجة والتسويق خلال السنة المالية 2020

التكرير والمعالجة والتسويق

- ◀ استحوذ أرامكو السعودية على 70% في شركة سابك
- تحويل أرامكو السعودية إلى شركة عالمية رائدة في قطاع البتروكيميائيات
- باتت الشركة تمتلك أعمالاً في أكثر من 50 دولة حول العالم
- ◀ الاضطلاع بدور رئيس في تحقيق أعلى مستوى إنتاج للنفط الخام في يوم واحد
- ◀ بدء تشغيل مجمع مصفاة جازان خلال عام 2021
- ◀ باتت الشركة أحد أكبر مسوقي زيوت الأساس على مستوى العالم
- ◀ النجاح في إرسال أول شحنات الأمونيا الزرقاء عالية الجودة لأول مرة على مستوى العالم
- ◀ الاستمرار في جهود تعزيز العلامة التجارية لأرامكو السعودية

أبرز النتائج المالية والتشغيلية خلال السنة المالية 2020

النتائج التشغيلية

إنتاج المواد الهيدروكربونية
مليون برميل مكافئ نفطي في اليوم

12.4

السنة المالية 2019: 13.2

إنتاج النفط الخام
مليون برميل في اليوم

9.2

السنة المالية 2019: 9.9

النتائج المالية

التدفقات النقدية الحرة¹
مليار دولار

49.1

السنة المالية 2019: 78.3 مليار دولار

الإنفاق الرأسمالي
مليار دولار

26.9

السنة المالية 2019: 32.8 مليار دولار



تكلفة الإنتاج لكل برميل في قطاع التنقيب والإنتاج²
دولار/برميل

7.0

السنة المالية 2019: 7.5 دولار

1. يرجى زيارة الرابط التالي للاطلاع على مطابقات المقاييس غير المدرجة في المعايير الدولية للتقرير المالي... www.saudiaramco.com/investors
2. تكلفة الإنتاج لكل برميل في قطاع التنقيب والإنتاج = تكلفة الإنتاج اللاحقة لأعمال الحفر لكل برميل + الإنفاق الرأسمالي للبرميل في قطاع التنقيب والإنتاج

صافي الدخل: مقارنة بين عامي 2020 و2019

الدوافع الأساسية	2020	2019	بمليارات الدولارات ما لم يرد خلاف ذلك
التنقيب والإنتاج 	40.6	64.6	أسعار النفط المحققة (دولار/برميل)
انخفاض أسعار النفط الخام بواقع 24 دولارًا للبرميل	12.4	13.2	إنتاج المواد الهيدروكربونية (مليون برميل مكافئ نفطي في اليوم)
التكرير والمعالجة والتسويق 	1.3	5.2	الهامش المركب لقطاع التكرير ¹ (دولار/برميل)
انخفاض الإنتاج بواقع 0.8 مليون برميل في اليوم	110.2	184.0	أرباح قطاع التنقيب والإنتاج قبل حسم الفوائد وضريبة الدخل والزكاة
انخفاض الهوامش الربحية وتداعيات المخزون غير المواتية	(5.4)	(0.9)	أرباح قطاع التكرير والمعالجة والتسويق قبل حسم الفوائد وضريبة الدخل والزكاة
	(3.4)	(5.1)	قطاع الأعمال العامة/الاستبعادات
	101.4	177.9	أرباح المجموعة قبل حسم الفوائد وضريبة الدخل والزكاة ²
	(50.3)	(89.6)	ضرائب الدخل ³
	(2.1)	(0.1)	أخرى ⁴
	49.0	88.2	صافي دخل المجموعة

.1 المتوسط المرجح للهوامش الربحية لسوق التكرير العالمية، باستخدام محفظة أعمال أرامكو السعودية في قطاع التكرير
.2 يرجى زيارة الرابط التالي للاطلاع على مطابقات المقاييس غير المدرجة في المعايير الدولية للتقرير المالي... www.saudiaramco.com/investors
.3 تشمل ضرائب الدخل والزكاة
.4 تشمل البنود الأخرى بشكل عام حصة الشركة من نتائج المشروعات المشتركة والشركات الزميلة، وصافي تكاليف التمويل