



نظور



▲ مختبر نمذجة أنظمة البترول  
مركز أبحاث أرامكو السعودية في هيوستن، الولايات المتحدة الأمريكية

# الفرص الواعدة

نطور

نستثمر للنمو ونبكر للاستدامة  
لنطور فرصاً واعدة لتصدير الطاقة  
إلى العالم.





## تقرير المراجع المستقل إلى المساهمين في شركة الزيت العربية السعودية المحترمين

### تقرير حول مراجعة القوائم المالية الموحدة

#### رأينا

في رأينا، إن القوائم المالية الموحدة تظهر بصورة عادلة، من جميع النواحي الجوهرية، المركز المالي الموحد لشركة الزيت العربية السعودية ("الشركة") وشركاتها التابعة (مجتمعين "المجموعة") كما في 31 ديسمبر 2023 وأداءها المالي الموحد وتدفقاتها النقدية الموحدة للسنة المنتهية في ذلك التاريخ وفقاً للمعايير الدولية للتقرير المالي المعتمدة في المملكة العربية السعودية والمعايير والإصدارات الأخرى الصادرة عن الهيئة السعودية للمراجعين والمحاسبين.

#### ما قمنا بمراجعته

تتألف القوائم المالية الموحدة للمجموعة مما يلي:

- قائمة الدخل الموحدة للسنة المنتهية في 31 ديسمبر 2023.
- قائمة الدخل الشامل الموحدة للسنة المنتهية في 31 ديسمبر 2023.
- قائمة المركز المالي الموحدة كما في 31 ديسمبر 2023.
- قائمة التغيرات في حقوق الملكية الموحدة للسنة المنتهية في 31 ديسمبر 2023.
- قائمة التدفقات النقدية الموحدة للسنة المنتهية في 31 ديسمبر 2023.
- إيضاحات حول القوائم المالية الموحدة، التي تتضمن المعلومات ذات الأهمية النسبية عن السياسات المحاسبية والمعلومات التفسيرية الأخرى.

#### أساس الرأي

لقد قمنا بمراجعتنا وفقاً لمعايير المراجعة الدولية المعتمدة في المملكة العربية السعودية. إن مسؤوليتنا بموجب هذه المعايير تم توضيحها في تقريرنا بالتفصيل ضمن قسم مسؤوليات المراجع حول مراجعة القوائم المالية الموحدة.

نعتقد أن أدلة المراجعة التي تم الحصول عليها كافية ومناسبة كأساس لإبداء رأينا.

#### الاستقلال

إننا مستقلون عن المجموعة وفقاً للميثاق الدولي لسلوك وآداب المهنة للمحاسبين المهنيين (بما في ذلك معايير الاستقلال الدولية) المعتمد في المملكة العربية السعودية ("الميثاق") المتعلق بمراجعتنا للقوائم المالية الموحدة، كما التزمنا بمسؤولياتنا الأخلاقية الأخرى وفقاً لهذا الميثاق.

## تقرير المراجع المستقل إلى المساهمين في شركة الزيت العربية السعودية المحترمين (تتمة)

### منهجنا في المراجعة

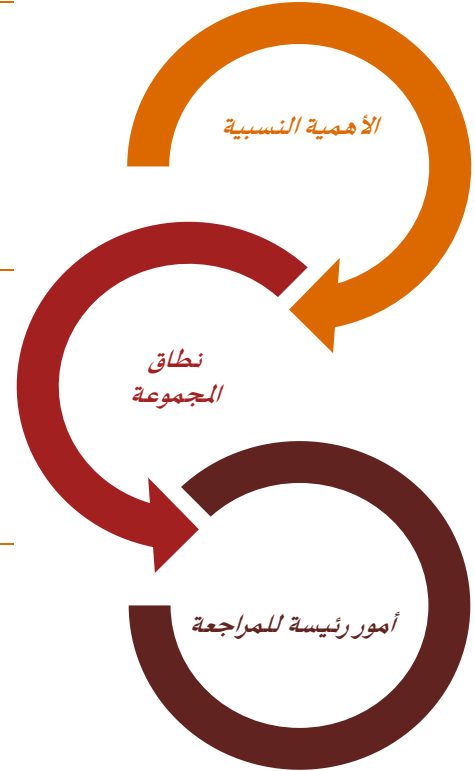
#### نظرة عامة

- لقد حددنا الأهمية النسبية العامة للمجموعة مع الأخذ بعين الاعتبار الطبيعة الهادفة للربح للمجموعة.
- لقد حددنا الأهمية النسبية العامة للمجموعة بمبلغ 30.0 مليار ريال سعودي بناءً على نسبة من الدخل قبل ضرائب الدخل والزكاة البالغ 888.1 مليار ريال سعودي.
- تم تحديد الحد الكمي للتقرير عن التحريفات إلى المكلفين بالحوكمة بمبلغ 2.3 مليار ريال سعودي.

- بناءً على حجمها وتعقيدها ومخاطرها:
- أخذنا في الاعتبار العمليات المستقلة للشركة وخمسة مكونات أخرى موجودة في المملكة العربية السعودية والولايات المتحدة الأمريكية وجمهورية كوريا ك نطاق مراجعة شامل للمجموعة.
- كما قمنا بتحديد عدد من المكونات الأخرى لتكون ضمن نطاق أعمال المراجعة للمجموعة، والتي قمنا بإجراءات مراجعة على بنود فردية محددة من القوائم المالية.

تتألف الأمور الرئيسية للمراجعة مما يلي:

- تقييم إمكانية استرداد قيمة الشهرة والعلامة التجارية المثبتين كجزء من صفقة الاستحواذ على الشركة السعودية للصناعات الأساسية (\*سابك\*).
- تقييم إمكانية استرداد قيمة الممتلكات والآلات والمعدات.



في إطار عملية تصميم مراجعتنا، قمنا بتحديد الأهمية النسبية وتقييم مخاطر التحريفات الجوهرية في القوائم المالية الموحدة. بالتحديد، أخذنا بعين الاعتبار الاجتهادات التي اتخذها مجلس الإدارة، على سبيل المثال، فيما يتعلق بالتقديرات المحاسبية الهامة التي شملت وضع افتراضات ومراعاة الأحداث المستقبلية غير المؤكدة بطبيعتها. كما هو الحال في جميع عمليات مراجعتنا، تناولنا أيضًا مخاطر تجاوز الإدارة للرقابة الداخلية، ويشمل ذلك من بين أمور أخرى النظر فيما إذا كان هناك دليل على التحيز الذي يمثل مخاطر التحريفات الجوهرية الناتجة عن غش.

#### الأهمية النسبية

تأثر نطاق مراجعتنا بتطبيقنا للأهمية النسبية. تم تصميم المراجعة للحصول على تأكيد معقول حول ما إذا كانت القوائم المالية الموحدة خالية من التحريفات الجوهرية. يمكن أن تنتج التحريفات من غش أو خطأ. وتعد جوهرية، بمفردها أو في مجموعها، إذا كان من المتوقع إلى حد معقول أن تؤثر على القرارات الاقتصادية التي يتخذها المستخدمون بناءً على القوائم المالية الموحدة.

بناءً على تقديرنا المهني، قمنا بتحديد بعض الحدود الكمية للأهمية النسبية، بما في ذلك الأهمية النسبية العامة للمجموعة للقوائم المالية الموحدة ككل كما هو موضح في الجدول التالي. وساعدنا هذا، إلى جانب الاعتبارات النوعية، في تحديد نطاق مراجعتنا وطبيعة وتوقيت ومدى إجراءات مراجعتنا وتقييم تأثير التحريفات، بمفردها أو في مجموعها، على القوائم المالية الموحدة ككل.

## تقرير المراجع المستقل إلى المساهمين في شركة الزيت العربية السعودية المحترمين (تتمه)

الأهمية النسبية العامة للمجموعة	30.0 مليار ريال سعودي (2022: 37.5 مليار ريال سعودي).
كيف قمنا بتحديدنا	بناءً على نسبة من الدخل قبل ضرائب الدخل والزكاة.
الأساس المنطقي ليعيار الأهمية النسبية المطبق	يعد الدخل قبل ضرائب الدخل والزكاة معياراً مهماً لمستخدمي القوائم المالية الموحدة وهذا معيار متعارف عليه للمجموعات الهادفة للربح.

لقد اتفقنا مع المكلفين بالحوكمة بأننا سوف نبغهم عن التحريفات التي نكتشفها خلال مراجعتنا بمبلغ أكبر من 2.3 مليار ريال سعودي.

## كيف قمنا بتصميم نطاق عملية مراجعتنا للمجموعة

لقد قمنا بتصميم نطاق عملية مراجعتنا بهدف تنفيذ أعمال كافية تمكننا من إبداء رأي حول القوائم المالية الموحدة ككل، مع الأخذ بعين الاعتبار هيكل المجموعة والعمليات والضوابط المحاسبية، وقطاع الأعمال الذي تزاوّل المجموعة نشاطها فيه.

تتم عمليات المجموعة من خلال العديد من المكونات في أجزاء مختلفة من العالم. إن أهم مكون ضمن المجموعة هو الشركة نفسها وأن معظم جهود المراجعة قد قام بها فريق مراجعة المجموعة الموجود في مدينة الظهران، في المملكة العربية السعودية. قام فريق مراجعة المجموعة أيضاً بتوجيه العمل الذي تقوم به مختلف فرق المكونات من خلال مواقع مختلفة وتنفيذ إجراءات المراجعة على أوراق عمل التوحيد والإفصاحات.

لقد حددنا خمسة مكونات أخرى حيث تم تنفيذ نطاق مراجعة شامل للمعلومات المالية للمكونات ذات العلاقة بموجب تعليماتنا. قام أعضاء في فريق مراجعة المجموعة بإجراء مراجعة شاملة للمكون الموجود في مدينة الظهران، المملكة العربية السعودية. قامت فرق مراجعة المكونات في مدينة الرياض، في المملكة العربية السعودية والولايات المتحدة الأمريكية وجمهورية كوريا بتنفيذ نطاق مراجعة شامل للمكونات في هذه المواقع. كما طلبنا من بعض فرق مراجعة المكونات الأخرى تنفيذ إجراءات مراجعة على بنود فردية محددة من القوائم المالية. كان الاختيار لهذه المكونات بناءً على اعتبارات نوعية وكمية، بما في ذلك ما إذا كان المكون يمثل نسبة كبيرة من البنود الفردية للقوائم المالية الموحدة.

قام فريق مراجعة المجموعة المشارك في أعمال المراجعة التي قامت بها فرق مراجعة المكونات بالأخذ بعين الاعتبار الأهمية النسبية والتعقيد المتعلقين بكل مكون على حدة. تضمن ذلك تخصيص الأهمية النسبية العامة للمجموعة للمكونات المختلفة وإرسال تعليمات رسمية والحصول على تحديثات بشكل منتظم عن العمل المنجز ونتائج الإجراءات بالإضافة إلى فحص التقارير المقدمة وأوراق العمل المناسبة ذات العلاقة.

## الأمر الرئيسية للمراجعة

إن الأمر الرئيسية للمراجعة هي تلك الأمور التي، وفقاً لتقديرنا المهني، كانت لها أهمية كبيرة أثناء مراجعتنا للقوائم المالية الموحدة للفترة الحالية. وتم التطرق إلى هذه الأمور في سياق مراجعتنا للقوائم المالية الموحدة ككل، وعند إبداء رأينا حولها، لا نبدي رأياً منفصلاً حول هذه الأمور.

## تقرير المراجع المستقل إلى المساهمين في شركة الزيت العربية السعودية المحترمين (تتمة)

### أمر رئيس للمراجعة

### الكيفية التي تعاملنا بها مع الأمر الرئيس للمراجعة

تقييم إمكانية استرداد قيمة الشهرة والعلامة التجارية المثبتتين كجزء من صفقة الاستحواذ على سابك

- يتطلب معيار المحاسبة الدولي رقم 36 (الانخفاض في قيمة الموجودات)، المعتمد في المملكة العربية السعودية، اختبار الشهرة والموجودات غير الملموسة التي لها أعمار إنتاجية غير محددة المدة للانخفاض في القيمة سنويًا بغض النظر عن وجود أي مؤشرات انخفاض في القيمة.
- قامت الإدارة بإجراء تقييم لإمكانية استرداد قيمة الشهرة والعلامة التجارية (تم تحديد عمر إنتاجي غير محدد المدة لهما) المثبتتين كجزء من صفقة الاستحواذ على سابك خلال السنة المنتهية في 31 ديسمبر 2020. بلغت القيم الدفترية لهذين الأصلين 99.1 مليار ريال سعودي و18.1 مليار ريال سعودي، على التوالي كما في 31 ديسمبر 2023.
- تم تخصيص الشهرة لأعمال تكرير والكيماويات والتسويق. لذلك تم تنفيذ اختبار انخفاض قيمة الشهرة على مستوى أعمال قطاع التكرير والكيماويات والتسويق. تم تنفيذ اختبار العلامة التجارية بناءً على تجميع وحدات توليد النقد ذات العلاقة.
- تم تحديد القيم القابلة للاسترداد بناءً على أساس قيمة المنافع الناتجة عن الاستخدام المستمدة من نماذج التدفقات النقدية المخصومة. كل من هذه النماذج اعتمدت على أحدث الحطط المالية المعتمدة وتضمنت توقعات لفترة عشر سنوات والقيم النهائية المفترضة بعد ذلك.
- دعمت الإجراءات التي تم تنفيذها من قبل الإدارة القيم الدفترية للشهرة والعلامة التجارية ولم يكن هناك حاجة لإثبات أي مصاريف للانخفاض في القيمة.
- اعتبرنا هذا أمرًا رئيسًا للمراجعة نظرًا للاجتهادات والتقديرية الجوهرية التي تدخل في تحديد القيم القابلة للاسترداد وعدم التأكد الملازم للتوقعات والافتراضات ذات العلاقة. تتضمن المدخلات الرئيسية في القيم القابلة للاسترداد ما يلي:
- التدفقات النقدية خلال فترة العشر سنوات المتوقعة مع افتراضات أسعار السلع وهوامش الربح وافتراضات أخرى ذات علاقة.
  - القيم النهائية.
  - معدلات الخصم قبل الضريبة.
- لمزيد من المعلومات راجع إيضاح رقم 2(هـ) وإيضاح رقم 2(ح) وإيضاح رقم 6(ب) حول القوائم المالية الموحدة.
- تضمنت إجراءاتنا ما يلي:
- أخذنا بعين الاعتبار مدى ملاءمة تخصيص الإدارة للشهرة لأعمال قطاع التكرير والكيماويات والتسويق والعلامة التجارية على مجموعة وحدات توليد النقد ذات العلاقة بناءً على متطلبات معيار المحاسبة الدولي رقم 36 (الانخفاض في قيمة الموجودات)، المعتمد في المملكة العربية السعودية.
  - أخذنا بعين الاعتبار اكتمال القيم الدفترية للموجودات والمطلوبات التي تمثل جزءًا من اختبارات الانخفاض في القيمة لكل من الشهرة والعلامة التجارية.
  - بمشاركة خبراء التقييم الداخليين لدينا، عند الضرورة، قمنا بتنفيذ الإجراءات التالية على نماذج تقييم الإدارة، حيثما كان ملائمًا:
  - النظر في مدى توافق بعض المدخلات غير القابلة للرصد ذات العلاقة بالتدفقات النقدية خلال فترة العشر سنوات مثل حجم الإنتاج المتوقع والتكاليف مع الحطط المالية المعتمدة.
  - مقارنة عينة من تنبؤات أسعار السلع وهوامش الربح ذات العلاقة بالتدفقات النقدية خلال فترة العشر سنوات مع نقاط بيانات السوق.
  - تقييم مدى معقولية الحطط المالية المعتمدة بمقارنتها بالنتائج التاريخية.
  - تقييم مدى معقولية المنهجية والمدخلات المستخدمة لتحديد القيم النهائية.
  - تقييم مدى معقولية معدلات الخصم قبل الضرائب المستخدمة من خلال التحقق من صحة الافتراضات ذات العلاقة مع بيانات السوق القابلة للرصد.
  - اختبار الدقة الحسابية والسلامة المنطقية للنماذج.
  - اختبار تحليلات الحساسية للإدارة والتي تأخذ بعين الاعتبار أثر التغيرات في الافتراضات على نتيجة اختبارات الانخفاض في القيمة.
  - أخذنا بعين الاعتبار مدى معقولية الحركات في القيم القابلة للاسترداد خلال السنة المنتهية في 31 ديسمبر 2023 في ظل التغيرات في الافتراضات الرئيسية ذات العلاقة.
  - أخذنا بعين الاعتبار مدى ملاءمة السياسات المحاسبية والإفصاحات ذات العلاقة في القوائم المالية الموحدة.

## تقرير المراجع المستقل إلى المساهمين في شركة الزيت العربية السعودية المحترمين (تتمة)

الكيفية التي تعاملنا بها مع الأمر الرئيس للمراجعة

أمر رئيس للمراجعة

تقييم إمكانية استرداد قيمة الممتلكات والآلات والمعدات

- قامت الإدارة بإجراء تقييم لإمكانية وجود أي مؤشرات بأن بنود الممتلكات والآلات والمعدات قد تكون تعرضت لانخفاض في القيمة كما في 31 ديسمبر 2023.
- تم تحديد القيم القابلة للاسترداد لبعض وحدات توليد النقد المتعلقة بقطاع التكرير والكيماويات والتسويق التي تم تحديد مثل هذه المؤشرات فيها. تم تحديد القيم القابلة للاسترداد استنادًا إلى قيمة المنافع الناتجة عن الاستخدام المستمدة من نماذج التدفقات النقدية المخصومة والتي تم تحديدها بأنها أعلى من القيمة العادلة ناقصًا تكاليف الاستبعاد.
- تم تسجيل إجمالي مصروف انخفاض في القيمة بمقدار 3.1 مليار ريال سعودي كجزء من مصاريف الاستهلاك والإطفاء في القوائم المالية الموحدة استنادًا إلى مقارنة القيم القابلة للاسترداد مع القيم الدفترية.
- اعتبرنا هذا أمرًا رئيسًا للمراجعة نظرًا للاجتهادات والتقديرات الجوهرية التي تدخل في تحديد مؤشرات الانخفاض في القيمة وفي تحديد القيم القابلة للاسترداد لقيمة الممتلكات والآلات والمعدات وعدم التأكد الملازم للتوقعات والافتراضات. تتضمن المدخلات الرئيسية في تحديد القيم القابلة للاسترداد ما يلي:
- التدفقات النقدية خلال الفترات المتوقعة مع افتراضات أسعار السلع وهوامش الربح وافتراضات أخرى ذات علاقة.
  - القيم النهائية.
  - معدلات الخصم قبل الضريبة.
- لمزيد من المعلومات راجع إيضاح رقم 2 (ن) وإيضاح رقم 2 (ج) وإيضاح رقم 5 (5) حول القوائم المالية الموحدة.
- تضمنت إجراءاتنا ما يلي:
- أخذنا بعين الاعتبار مدى معقولة تقييمات الإدارة لمؤشرات الانخفاض في القيمة مع الأخذ بالاعتبار معرفتنا بالعوامل الداخلية والخارجية بناءً على متطلبات معيار المحاسبة الدولي رقم 36 (الانخفاض في قيمة الموجودات)، المعتمد في المملكة العربية السعودية.
  - أخذنا بعين الاعتبار اكتمال القيم الدفترية للموجودات والمطلوبات التي تمثل جزءًا من اختبارات الانخفاض في القيمة لوحدة توليد النقد ذات العلاقة.
  - بمشاركة خبراء التقييم الداخليين لدينا، عند الضرورة، قمنا بتنفيذ الإجراءات التالية على نماذج تقييم الإدارة، حيثما كان ملائمًا:
  - النظر في مدى توافق بعض المدخلات غير القابلة للرصد ذات العلاقة بالتدفقات النقدية مثل حجم الإنتاج المتوقع والتكاليف المستقبلية مع الخطط المالية المعتمدة.
  - مقارنة عينة من تنبؤات أسعار السلع وهوامش الربح ذات العلاقة بالتدفقات النقدية مع نقاط بيانات السوق.
  - تقييم مدى معقولة الخطط المالية المعتمدة بمقارنتها بالنتائج التاريخية.
  - تقييم مدى معقولة المنهجية والمدخلات المستخدمة لتحديد القيم النهائية.
  - تقييم مدى معقولة معدلات الخصم قبل الضرائب المستخدمة من خلال التحقق من صحة الافتراضات ذات العلاقة مع بيانات السوق القابلة للرصد.
  - اختبار الدقة الحسابية والسلامة المنطقية للنماذج.
  - اختبار تحليلات الحساسية للإدارة والتي تأخذ بعين الاعتبار أثر التغيرات في الافتراضات على نتيجة اختبارات الانخفاض في القيمة.
  - أخذنا بعين الاعتبار مدى ملاءمة السياسات المحاسبية والإفصاحات ذات العلاقة في القوائم المالية الموحدة.



## تقرير المراجع المستقل إلى المساهمين في شركة الزيت العربية السعودية المحترمين (تتمة)

### معلومات أخرى

إن مجلس الإدارة مسؤول عن المعلومات الأخرى. تتألف المعلومات الأخرى من التقرير السنوي (ولكنها لا تتضمن القوائم المالية الموحدة وتقريرنا حولها).

إن رأينا حول القوائم المالية الموحدة لا يغطي المعلومات الأخرى ولا نبدي أي نوع من أنواع التأكيد حولها.

وفيما يتعلق بمراجعتنا للقوائم المالية الموحدة، تقتصر مسؤوليتنا على قراءة المعلومات الأخرى المحددة أعلاه، وعند قراءتها نأخذ بعين الاعتبار ما إذا كانت المعلومات الأخرى لا تتوافق بصورة جوهرية مع القوائم المالية الموحدة أو مع المعلومات التي تم الحصول عليها خلال عملية المراجعة، أو خلافاً لذلك تتضمن تحريفات جوهرية.

فيما لو استنتجنا، بناءً على العمل الذي قمنا به، أن هناك تحريفات جوهرية في هذه المعلومات الأخرى، فيجب علينا الإبلاغ عن هذه الحقيقة. ليس لدينا أي ملاحظات فيما يتعلق بهذا الأمر.

### مسؤوليات مجلس الإدارة والمكلفين بالحوكمة حول القوائم المالية الموحدة

إن مجلس الإدارة مسؤول عن الإعداد والعرض العادل للقوائم المالية الموحدة وفقاً للمعايير الدولية للتقرير المالي المعتمدة في المملكة العربية السعودية والمعايير والإصدارات الأخرى الصادرة عن الهيئة السعودية للمراجعين والمحاسبين ومتطلبات نظام الشركات والنظام الأساس للشركة، وعن نظام الرقابة الداخلي الذي يراه مجلس الإدارة ضرورياً ليتمكن من إعداد قوائم مالية موحدة خالية من التحريفات الجوهرية، سواء كانت ناتجة عن غش أو خطأ.

عند إعداد القوائم المالية الموحدة، فإن مجلس الإدارة مسؤول عن تقييم قدرة المجموعة على الاستمرار في أعمالها والإفصاح - عند الضرورة - عن الأمور المتعلقة بالاستمرارية، واستخدام مبدأ الاستمرارية المحاسبي ما لم ينو مجلس الإدارة تصفية المجموعة أو وقف عملياتها أو عدم وجود بديل حقيقي بخلاف ذلك.

إن المكلفين بالحوكمة مسؤولون عن الإشراف على عملية إعداد التقارير المالية للمجموعة.

### مسؤوليات المراجع حول مراجعة القوائم المالية الموحدة

تتمثل أهدافنا في الحصول على تأكيد معقول حول ما إذا كانت القوائم المالية الموحدة ككل، خالية من التحريفات الجوهرية، سواء كانت ناتجة عن غش أو خطأ، وإصدار تقرير المراجع الذي يتضمن رأينا. يُعد التأكيد المعقول مستوى عالٍ من التأكيد، ولكنه لا يضمن أن عملية المراجعة التي تم القيام بها وفقاً لمعايير المراجعة الدولية المعتمدة في المملكة العربية السعودية، ستكشف دائماً عن تحريف جوهرية عند وجوده. يمكن أن تنتج التحريفات من غش أو خطأ، وتُعد جوهرية، بمفردها أو في مجموعها، إذا كان من المتوقع إلى حد معقول أن تؤثر على القرارات الاقتصادية التي يتخذها المستخدمون بناءً على هذه القوائم المالية الموحدة.

## تقرير المراجع المستقل إلى المساهمين في شركة الزيت العربية السعودية المحترمين (تتمه)

وفي إطار عملية المراجعة التي تم القيام بها وفقاً لمعايير المراجعة الدولية المعتمدة في المملكة العربية السعودية، نمارس الحكم المهني ونحافظ على الشك المهني خلال عملية المراجعة. كما نقوم أيضاً بما يلي:

- تحديد وتقييم مخاطر وجود تحريفات جوهرية في القوائم المالية الموحدة، سواء كانت ناتجة عن غش أو خطأ، وتصميم وتنفيذ إجراءات مراجعة لمواجهة هذه المخاطر، والحصول على أدلة مراجعة كافية ومناسبة كأساس لإبداء رأينا. إن مخاطر عدم اكتشاف أي تحريفات جوهرية ناتجة عن الغش يعد أكبر من المخاطر الناتجة عن الخطأ حيث قد ينطوي الغش على تواطؤ أو تزوير أو حذف متعمد أو إفادات مضللة أو تجاوز نظام الرقابة الداخلي.
- الحصول على فهم لأنظمة الرقابة الداخلية المتعلقة بعملية المراجعة لغرض تصميم إجراءات مراجعة ملائمة للظروف، وليس لغرض إبداء رأي حول فعالية أنظمة الرقابة الداخلية للمجموعة.
- تقييم مدى ملاءمة السياسات المحاسبية المستخدمة ومدى معقولية التقديرات المحاسبية والإفصاحات ذات العلاقة التي قام بها مجلس الإدارة.
- استنتاج مدى ملاءمة استخدام مجلس الإدارة لمبدأ الاستمرارية المحاسبي، وبناءً على أدلة المراجعة التي تم الحصول عليها، تحديد ما إذا كان هناك عدم تأكد جوهرية يتعلق بأحداث أو ظروف يمكن أن تشير إلى وجود شك كبير حول قدرة المجموعة على الاستمرار في أعمالها. وإذا توصلنا إلى وجود عدم تأكد جوهرية، يجب علينا لفت الانتباه في تقريرنا إلى الإفصاحات ذات العلاقة في القوائم المالية الموحدة، أو تعديل رأينا إذا كانت هذه الإفصاحات غير كافية. تستند استنتاجاتنا إلى أدلة المراجعة التي تم الحصول عليها حتى تاريخ تقريرنا. ومع ذلك، فإن الأحداث أو الظروف المستقبلية قد تؤدي إلى عدم استمرار المجموعة في أعمالها.
- تقييم العرض العام وهيكل ومحتوى القوائم المالية الموحدة، بما في ذلك الإفصاحات، وتحديد ما إذا كانت القوائم المالية الموحدة تمثل المعاملات والأحداث ذات العلاقة بطريقة تحقق العرض العادل.
- الحصول على أدلة مراجعة كافية ومناسبة فيما يتعلق بالمعلومات المالية للمنشآت أو الأنشطة التجارية داخل المجموعة لإبداء رأي حول القوائم المالية الموحدة. كما أننا مسؤولون عن التوجيه والإشراف والقيام بعملية المراجعة للمجموعة، ونظل المسؤولين الوحيدين عن رأينا.

نقوم بإبلاغ المكلفين بالحوكمة - من بين أمور أخرى - بالنطاق والتوقيت المخطط لعملية المراجعة ونتائج المراجعة الجوهرية، بما في ذلك أي أوجه قصور هامة في نظام الرقابة الداخلي التي نكتشفها خلال مراجعتنا.

كما نقدم للمكلفين بالحوكمة بياناً نوضح فيه أننا قد التزمنا بالمتطلبات الأخلاقية المناسبة المتعلقة بالاستقلال، ونقوم بإبلاغهم بجميع العلاقات والأمور الأخرى التي يُعتقد إلى حد معقول أنها قد تؤثر على استقلالنا، وإن لزم الأمر، التصرفات المتخذة للقضاء على التهديدات أو التدابير الوقائية المطبقة.

## تقرير المراجع المستقل إلى المساهمين في شركة الزيت العربية السعودية المحترمين (تمة)

ومن بين الأمور التي نقوم بإبلاغ المكلفين بالحوكمة عنها، نقوم بتحديد تلك الأمور التي كانت لها أهمية كبيرة خلال عملية مراجعة القوائم المالية الموحدة للفترة الحالية ولذلك هي الأمور الرئيسية للمراجعة. تم توضيح هذه الأمور في تقريرنا باستثناء ما تمنع الأنظمة أو اللوائح الإفصاح العام عنه أو إذا قررنا - في حالات نادرة جداً - أن أمراً ما لا ينبغي الإفصاح عنه في تقريرنا لأنه من المتوقع إلى حد معقول بأن الإفصاح عن هذا الأمر سوف يؤدي إلى نتائج سلبية تفوق منافع المصلحة العامة من هذا الإفصاح.

برايس ورتهاوس كوبرز



عمر محمد السها  
ترخيص رقم 369

27 شعبان 1445 هـ  
8 مارس 2024

## قائمة الدخل الموحدة

جميع المبالغ بملايين الريالات السعودية ما لم يذكر خلاف ذلك

ريال سعودي		ريال سعودي		إيضاح	
للسنة المنتهية في 31 ديسمبر	2023	للسنة المنتهية في 31 ديسمبر	2022		
535,188	440,875	2,006,955	1,653,281	24	إيرادات
69,178	54,158	259,418	203,092		دخل آخر متعلق بالمبيعات
604,366	495,033	2,266,373	1,856,373		الإيرادات والدخل الآخر المتعلق بالمبيعات
(91,069)	(61,812)	(341,510)	(231,795)		ربح وضرائب أخرى
(130,851)	(125,660)	(490,690)	(471,225)	25	مشتريات
(27,177)	(25,739)	(101,912)	(96,523)		إنتاج وتصنيع
(22,320)	(20,504)	(83,700)	(76,890)		بيع وإدارية وعمومية
(2,253)	(2,511)	(8,447)	(9,416)		تنقيب
(1,178)	(1,386)	(4,419)	(5,197)		بحث وتطوير
(24,431)	(25,877)	(91,618)	(97,040)	6.5	استهلاك وإطفاء
(299,279)	(263,489)	(1,122,296)	(988,086)		تكاليف التشغيل
305,087	231,544	1,144,077	868,287		دخل التشغيل
766	(1,067)	2,873	(4,001)	7	حصة في نتائج مشاريع مشتركة وشركات زميلة
3,972	8,524	14,894	31,967	27	دخل تمويل ودخل آخر
(2,369)	(2,183)	(8,882)	(8,186)	20	تكاليف تمويل
307,456	236,818	1,152,962	888,067		الدخل قبل ضرائب الدخل والزكاة
(146,388)	(115,547)	(548,957)	(433,303)	8	ضرائب الدخل والزكاة
161,068	121,271	604,005	454,764		صافي الدخل
					صافي الدخل العائد إلى
159,257	120,734	597,215	452,753		حقوق المساهمين
1,811	537	6,790	2,011		الحصص غير المسيطرة
161,068	121,271	604,005	454,764		
0.66	0.50	2.47	1.87	37	ربحية السهم (الأساسية والمخفضة)

\* يتم تحويل هذه المعلومات الإضافية بسعر صرف ثابت 1.00 دولار أمريكي = 3.75 ريال سعودي للملازمة فقط، وتعرض بملايين الدولارات الأمريكية.



زياد بن ثامر المرشد  
النائب التنفيذي للرئيس وكبير الإداريين الماليين



أمين بن حسن الناصر  
الرئيس وكبير الإداريين التنفيذيين



معالي الأستاذ/ ياسر بن عثمان الرميان  
رئيس مجلس الإدارة


قائمة الدخل الشامل الموحدة  
جميع المبالغ بملايين الريالات السعودية ما لم يذكر خلاف ذلك

ريال سعودي		ريال سعودي		إيضاح	
للسنة المنتهية في 31 ديسمبر	للسنة المنتهية في 31 ديسمبر	2022	2023		
161,068	121,271	604,005	454,764	18	صافي الدخل
					الدخل (الخسارة) الشامل الآخر، بعد خصم الضريبة
5,655	(7)	21,208	(25)		بنود لن يعاد تصنيفها إلى صافي الدخل
					إعادة قياس منافع ما بعد انتهاء التوظيف
38	24	144	90		حصة في إعادة قياس منافع ما بعد انتهاء التوظيف من مشاريع مشتركة وشركات زميلة
(56)	(446)	(211)	(1,671)		تغيرات في القيمة العادلة لاستثمارات في حقوق ملكية مصنفة بالقيمة العادلة من خلال الدخل الشامل الآخر
387	(278)	1,450	(1,044)		بنود يمكن إعادة تصنيفها لاحقًا إلى صافي الدخل
(114)	139	(427)	520		تحويلات تدفقات نقدية وأخرى
94	333	351	1,250		تغيرات في القيمة العادلة لسندات دين مصنفة بالقيمة العادلة من خلال الدخل الشامل الآخر
(1,037)	(221)	(3,889)	(829)		حصة في دخل شامل آخر لمشاريع مشتركة وشركات زميلة
4,967	(456)	18,626	(1,709)		فروقات تحويل عملات
166,035	120,815	622,631	453,055		مجموع الدخل الشامل
					مجموع الدخل الشامل العائد إلى
164,065	120,296	615,245	451,111		حقوق المساهمين
1,970	519	7,386	1,944		الحصص غير المسيطرة
166,035	120,815	622,631	453,055		


\* يتم تحويل هذه المعلومات الإضافية بسعر صرف ثابت 1.00 دولار أمريكي = 3.75 ريال سعودي للملاءمة فقط، وتعرض بملايين الدولارات الأمريكية.



زياد بن ثامر المرشد  
النائب التنفيذي للرئيس وكبير الإداريين الماليين



أمين بن حسن الناصر  
الرئيس وكبير الإداريين التنفيذيين



معالي الأستاذ/ ياسر بن عثمان الرميان  
رئيس مجلس الإدارة




قائمة المركز المالي الموحدة  
جميع المبالغ بملايين الريالات السعودية ما لم يذكر خلاف ذلك

ريال سعودي		دولار أمريكي*		إيضاح	
في 31 ديسمبر	2022	في 31 ديسمبر	2023		
					<b>الموجودات</b>
					<b>الموجودات غير المتداولة</b>
347,538	369,258	1,303,266	1,384,717	5	ممتلكات وآلات ومعدات
42,487	43,881	159,328	164,554	6	موجودات غير ملموسة
19,252	18,526	72,196	69,474	7	استثمارات في مشاريع مشتركة وشركات زميلة
4,825	5,483	18,093	20,560	8	موجودات ضريبية دخل مؤجلة
6,142	6,576	23,034	24,661	21	منافع ما بعد انتهاء التوظيف
8,645	12,871	32,418	48,265	9	موجودات ودمم مدينة أخرى
7,136	9,060	26,758	33,974	10	استثمارات في أوراق مالية
436,025	465,655	1,635,093	1,746,205		
					<b>الموجودات المتداولة</b>
26,808	22,920	100,528	85,951	11	مخزون
43,851	43,712	164,442	163,919	12	ذمم مدينة تجارية
14,545	13,168	54,545	49,378	13	مبالغ مستحقة من الحكومة
8,281	8,999	31,054	33,747	9	موجودات ودمم مدينة أخرى
74,991	49,158	281,215	184,343	14	استثمارات قصيرة الأجل
60,279	53,059	226,047	198,973	15	نقد وما يماثله
228,755	191,016	857,831	716,311		
-	4,113	-	15,424	(i)34	موجودات مصنفة كمعدة للبيع
228,755	195,129	857,831	731,735		
664,780	660,784	2,492,924	2,477,940		<b>مجموع الموجودات</b>
					<b>حقوق الملكية والمطلوبات</b>
					<b>حقوق المساهمين</b>
20,000	24,000	75,000	90,000		رأس المال
7,195	7,195	26,981	26,981		رأس مال إضافي مدفوع
(596)	(363)	(2,236)	(1,362)	16	أسهم خزينة
					أرباح مبقاة:
357,305	376,394	1,339,892	1,411,474		غير مخصصة
1,600	1,600	6,000	6,000		مخصصة
874	403	3,279	1,514	18	احتياطيات أخرى
386,378	409,229	1,448,916	1,534,607		
57,928	53,996	217,231	202,485	19	<b>الحصص غير المسيطرة</b>
444,306	463,225	1,666,147	1,737,092		
					<b>المطلوبات غير المتداولة</b>
84,901	60,395	318,380	226,481	20	قروض
32,616	37,986	122,311	142,449	8	مطلوبات ضريبية دخل مؤجلة
7,179	6,973	26,923	26,147	21	منافع ما بعد انتهاء التوظيف
7,408	7,521	27,777	28,205	22	مخصصات ومطلوبات أخرى
132,104	112,875	495,391	423,282		
					<b>المطلوبات المتداولة</b>
36,104	40,414	135,390	151,553	23	ذمم دائنة تجارية ومطلوبات أخرى
27,995	22,010	104,978	82,539	8	التزامات للحكومة:
4,334	3,762	16,254	14,107		ضرائب دخل وزكاة
19,937	16,978	74,764	63,666	20	ربيع
88,370	83,164	331,386	311,865		قروض
-	1,520	-	5,701	(i)34	مطلوبات مرتبطة مباشرة بموجودات مصنفة كمعدة للبيع
88,370	84,684	331,386	317,566		
220,474	197,559	826,777	740,848		<b>مجموع المطلوبات</b>
664,780	660,784	2,492,924	2,477,940		<b>مجموع حقوق الملكية والمطلوبات</b>

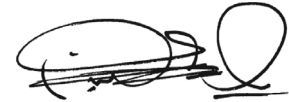
\* يتم تحويل هذه المعلومات الإضافية بسعر صرف ثابت 1.00 دولار أمريكي = 3.75 ريال سعودي للملازمة فقط، وتعرض بملايين الدولارات الأمريكية.



زياد بن ثامر المرشد  
النائب التنفيذي للرئيس وكبير الإداريين الماليين



أمين بن حسن الناصر  
الرئيس وكبير الإداريين التنفيذيين



معالي الأستاذ/ ياسر بن عثمان الرميان  
رئيس مجلس الإدارة

## قائمة التغيرات في حقوق الملكية الموحدة جميع المبالغ بملايين الريالات السعودية ما لم يذكر خلاف ذلك


ريال سعودي		ريال سعودي		ريال سعودي		ريال سعودي		ريال سعودي		
دولار أمريكي*		ريال سعودي		ريال سعودي		ريال سعودي		ريال سعودي		
حقوق المساهمين										
الأرباح المبقاة										
المجموع	المجموع	الحصص غير المسيطرة	الاحتياطيات الأخرى (إيضاح 18)	المخصصة <sup>1</sup>	غير المخصصة	أسهم الخزينة	رأس المال الإضافي المدفوع	رأس المال		
341,512	1,280,668	167,411	4,661	6,000	1,018,443	(2,828)	26,981	60,000	الرصيد في 1 يناير 2022	
161,068	604,005	6,790	-	-	597,215	-	-	-	صافي الدخل	
4,967	18,626	596	18,030	-	-	-	-	-	الدخل الشامل الآخر	
166,035	622,631	7,386	18,030	-	597,215	-	-	-	مجموع الدخل الشامل	
-	-	-	(19,427)	-	19,427	-	-	-	تحويل إعادة قياس منافع ما بعد انتهاء التوظيف (إيضاح 18)	
-	-	-	(144)	-	144	-	-	-	تحويل حصة إعادة قياس منافع ما بعد انتهاء التوظيف من مشاريع مشتركة وشركات زميلة (إيضاح 18)	
147	554	-	(137)	-	99	592	-	-	أسهم خزينة مصدرة للموظفين (إيضاح 16)	
78	293	-	296	-	(3)	-	-	-	تعويض على أساس السهم	
(75,018)	(281,318)	-	-	-	(281,318)	-	-	-	توزيعات أرباح (إيضاح 36)	
-	-	-	-	-	(15,000)	-	-	15,000	أسهم مجانية مصدرة (إيضاح 36)	
15,500	58,125	58,125	-	-	-	-	-	-	بيع حصة ملكية غير مسيطرة في شركة تابعة (إيضاح 34ج))	
(62)	(230)	(227)	-	-	(3)	-	-	-	استحواذ على حصص غير مسيطرة في بعض الشركات التابعة	
(3,886)	(14,576)	(15,464)	-	-	888	-	-	-	توزيعات أرباح إلى حصص غير مسيطرة وأخرى	
444,306	1,666,147	217,231	3,279	6,000	1,339,892	(2,236)	26,981	75,000	الرصيد في 31 ديسمبر 2022	
121,271	454,764	2,011	-	-	452,753	-	-	-	صافي الدخل (الخسارة)	
(456)	(1,709)	(67)	(1,642)	-	-	-	-	-	الدخل (الخسارة) الشامل الآخر	
120,815	453,055	1,944	(1,642)	-	452,753	-	-	-	مجموع الدخل (الخسارة) الشامل	
-	-	-	(66)	-	66	-	-	-	تحويل إعادة قياس منافع ما بعد انتهاء التوظيف (إيضاح 18)	
-	-	-	(90)	-	90	-	-	-	تحويل حصة إعادة قياس منافع ما بعد انتهاء التوظيف من مشاريع مشتركة وشركات زميلة (إيضاح 18)	
178	667	-	(439)	-	232	874	-	-	أسهم خزينة مصدرة للموظفين (إيضاح 16)	
125	468	-	472	-	(4)	-	-	-	تعويض على أساس السهم	
(97,780)	(366,674)	-	-	-	(366,674)	-	-	-	توزيعات أرباح (إيضاح 36)	
-	-	-	-	-	(15,000)	-	-	15,000	أسهم مجانية مصدرة (إيضاح 36)	
(4,419)	(16,571)	(16,690)	-	-	119	-	-	-	توزيعات أرباح إلى حصص غير مسيطرة وأخرى	
463,225	1,737,092	202,485	1,514	6,000	1,411,474	(1,362)	26,981	90,000	الرصيد في 31 ديسمبر 2023	

1. تمثل الأرباح المبقاة المخصصة، والتي أنشئت في الأصل بموجب النظام الأساس لعام 1988 لشركة الزيت العربية السعودية، احتياطيًا نظاميًا غير قابل للتوزيع. ويتم الاحتفاظ بهذا المبلغ وفقًا للنظام الأساس المعتمد في 1 يناير 2018 (إيضاح 1).


\* يتم تحويل هذه المعلومات الإضافية بسعر صرف ثابت 1.00 دولار أمريكي = 3.75 ريال سعودي للملازمة فقط، وتعرض بملايين الدولارات الأمريكية.



زيد بن ثامر المرشد  
النائب التنفيذي للرئيس وكبير الإداريين الماليين



أمين بن حسن الناصر  
الرئيس وكبير الإداريين التنفيذيين



معالي الأستاذ/ ياسر بن عثمان الرميان  
رئيس مجلس الإدارة


## قائمة التدفقات النقدية الموحدة جميع المبالغ بملايين الريالات السعودية ما لم يذكر خلاف ذلك

ريال سعودي		دولار أمريكي*		إيضاح	
للسنة المنتهية في 31 ديسمبر	2023	للسنة المنتهية في 31 ديسمبر	2022		
1,152,962	888,067	307,456	236,818		الدخل قبل ضرائب الدخل والزكاة
					التعديلات لتسوية الدخل قبل ضرائب الدخل والزكاة إلى صافي النقد الناتج
					من أنشطة التشغيل
91,618	97,040	24,431	25,877	6,5	استهلاك وإطفاء
2,916	3,018	777	804	6	تكاليف تنقيب وتقييم مشطوبة
3,861	1,805	1,029	482		خسارة استبعاد ممتلكات وآلات ومعدات
-	3,219	-	858	(1)34	خسارة قياس القيمة العادلة لموجودات مصنفة كمعدة للبيع
1,525	832	407	222		حركة في مخزون
(2,873)	4,001	(766)	1,067	7	حصة في نتائج مشاريع مشتركة وشركات زميلة
(14,894)	(31,967)	(3,972)	(8,524)	27	دخل تمويل ودخل آخر
8,882	8,186	2,369	2,183	20	تكاليف تمويل
237	(347)	64	(92)		تغير في القيمة العادلة لاستثمارات من خلال الربح أو الخسارة
(373)	(389)	(99)	(103)	7	تغير في استبعاد أرباح مخزون مشاريع مشتركة وشركات زميلة
1,205	406	322	108		أخرى
					التغير في رأس المال العامل
(26,555)	11,285	(7,082)	3,010		مخزون
(22,906)	47	(6,108)	12		ذمم مدينة تجارية
(13,228)	5,167	(3,527)	1,377		مبالغ مستحقة من الحكومة
(462)	(3,005)	(123)	(801)		موجودات وذمم مدينة أخرى
13,745	9,946	3,665	2,653		ذمم دائنة تجارية ومطلوبات أخرى
2,190	(2,147)	584	(572)		ربح مستحق
					التغيرات الأخرى
2,973	(17,740)	792	(4,731)	(ج)35	موجودات وذمم مدينة أخرى
(411)	476	(109)	126		مخصصات ومطلوبات أخرى
596	1,034	158	276		منافع ما بعد انتهاء التوظيف
(502,856)	(441,120)	(134,094)	(117,633)	8	سداد ضريبة دخل وزكاة وضرائب أخرى
698,152	537,814	186,174	143,417		صافي النقد الناتج من أنشطة التشغيل
					نفقات رأسمالية
(141,161)	(158,308)	(37,643)	(42,215)	4	استحواذ على شركات منتسبة، بعد خصم النقد المستحوذ عليه
(1,708)	(9,878)	(455)	(2,634)	(1)35	استثمارات إضافية في مشاريع مشتركة وشركات زميلة
(1,489)	(3,607)	(397)	(962)	7	متحصلات من بيع حصة ملكية في شركة زميلة
1,651	-	440	-	(ب)34	توزيعات من مشاريع مشتركة وشركات زميلة
4,535	3,545	1,210	945	7	توزيعات أرباح من استثمارات في أوراق مالية
390	411	104	110	27	فوائد مستلمة
5,950	25,628	1,587	6,834		صافي استثمارات في أوراق مالية
(3,035)	(8,682)	(810)	(2,316)	(ج)35	صافي استحقاقات (مشتريات) استثمارات قصيرة الأجل
(254,142)	96,872	(67,772)	25,833		صافي النقد المستخدم في أنشطة الاستثمار
(389,009)	(54,019)	(103,736)	(14,405)		توزيعات أرباح مدفوعة إلى المساهمين في الشركة
(281,318)	(366,674)	(75,018)	(97,780)	36	توزيعات أرباح مدفوعة إلى حصص غير مسيطرة في شركات تابعة
(14,417)	(14,428)	(3,845)	(3,848)		متحصلات من بيع حصة ملكية غير مسيطرة في شركة تابعة
58,125	-	15,500	-		استحواذ على حصص غير مسيطرة في بعض الشركات التابعة
(230)	-	(62)	-		متحصلات من إصدار أسهم خزينة
550	662	146	176	16	متحصلات من قروض
9,082	32,057	2,422	8,549		سداد قروض
(132,514)	(134,495)	(35,337)	(35,865)		جزء رئيسي في مدفوعات عقود إيجار
(12,114)	(13,639)	(3,230)	(3,637)		فوائد مدفوعة
(9,839)	(14,352)	(2,623)	(3,827)		صافي النقد المستخدم في أنشطة التمويل
(382,675)	(510,869)	(102,047)	(136,232)		صافي النقص في النقد وما يماثله
					النقد وما يماثله في بداية السنة
					النقد وما يماثله في نهاية السنة
(73,532)	(27,074)	(19,609)	(7,220)		
299,579	226,047	79,888	60,279		
226,047	198,973	60,279	53,059		


\* يتم تحويل هذه المعلومات الإضافية بسعر صرف ثابت 1.00 دولار أمريكي = 3.75 ريال سعودي للملازمة فقط، وتعرض بملايين الدولارات الأمريكية.



زيد بن ثامر المرشد  
النائب التنفيذي للرئيس وكبير الإداريين الماليين



أمين بن حسن الناصر  
الرئيس وكبير الإداريين التنفيذيين



معالي الأستاذ/ ياسر بن عثمان الرميان  
رئيس مجلس الإدارة

## 1. معلومات عامة

تعمل شركة الزيت العربية السعودية ("الشركة")، ومقرها الرئيسي في مدينة الظهران، المملكة العربية السعودية ("المملكة")، في مجال البحث والتنقيب والحفر واستخراج المواد الهيدروكربونية ("التنقيب والإنتاج")، وفي معالجة تلك المواد وتصنيعها وتكريرها وتسويقها ("التكرير والكيميائيات والتسويق"). لقد تأسست الشركة في 13 نوفمبر 1988 بموجب المرسوم الملكي رقم م/8، ولكن تاريخها يعود إلى 29 مايو 1933، عندما منحت حكومة المملكة العربية السعودية ("الحكومة") امتيازًا للمشغل السابق بالحق في التنقيب عن المواد الهيدروكربونية في المملكة، من بين أمور أخرى.

صدر المرسوم الملكي رقم م/37 بتاريخ 2 ربيع الآخر 1439هـ، الموافق 20 ديسمبر 2017، بالموافقة على نظام المواد الهيدروكربونية الذي ينطبق على الرواسب الهيدروكربونية والمواد الهيدروكربونية والمواد الهيدروكربونية في المملكة، وكذلك العمليات الهيدروكربونية التي تُجرى فيه. وبموجب نظام المواد الهيدروكربونية، تُعد جميع الرواسب الهيدروكربونية والمواد الهيدروكربونية والمواد الهيدروكربونية ملكًا للمملكة، وتنتقل ملكية المواد الهيدروكربونية عند رأس البئر أو عند استخلاصها. إضافة إلى ذلك، يعطي نظام المواد الهيدروكربونية السلطة الحصرية للحكومة في وضع الحد الأقصى للمواد الهيدروكربونية التي يمكن للشركة إنتاجها في أي وقت، وتحديد مستوى الطاقة الإنتاجية القصوى المستدامة التي يجب على الشركة المحافظة عليها.

تُعد جميع الموارد الطبيعية داخل المملكة، بما في ذلك المواد الهيدروكربونية، ملكًا للمملكة. حيث منحت الحكومة الشركة من خلال اتفاقية امتياز في عام 1933 حقوقًا حصرية ومنها حق تنقيب وتطوير وإنتاج الموارد الهيدروكربونية، وذلك في مساحة محدودة من المملكة. واعتبارًا من 24 ديسمبر 2017، تم استبدال اتفاقية الامتياز الأصلية للشركة وحلت محلها اتفاقية امتياز معدلة ("اتفاقية الامتياز") التي تمنح الشركة الحق الحصري في تنقيب وحفر وتوقع وتقييم وتطوير واستخلاص واستخراج وإنتاج المواد الهيدروكربونية في المنطقة المحددة في اتفاقية الامتياز، كما تم منح الشركة الحق الحصري لتسويق وتوزيع المواد الهيدروكربونية والمنتجات البترولية وغاز البترول المسال في المملكة إلى جانب الحق غير الحصري لتصنيع وتكرير ومعالجة الإنتاج وتسويق وبيع ونقل وتصدير هذا الإنتاج.

إن المدة الأولية لاتفاقية الامتياز هي 40 عامًا والتي تمدها الحكومة لمدة 20 عامًا ما لم تكن الشركة غير مستوفية لشروط معينة تتناسب مع ممارساتها التشغيلية الحالية. إضافة إلى ذلك، يجوز تعديل اتفاقية الامتياز وتمديدها لمدة 40 عامًا إضافية بعد فترة الستين عامًا الأصلية التي تخضع لها الشركة وتوافق الحكومة على شروط التمديد.

كما تم تحويل الشركة إلى شركة مساهمة سعودية بنظام أساس جديد اعتبارًا من 1 يناير 2018 بموجب قرار مجلس الوزراء رقم 180 بتاريخ 1 ربيع الآخر 1439هـ (19 ديسمبر 2017)، وألغى النظام الأساس للشركة لعام 1988 اعتبارًا من 1 يناير 2018 بموجب المرسوم الملكي رقم م/36 بتاريخ 2 ربيع الآخر 1439هـ (20 ديسمبر 2017). وإن رقم السجل التجاري للشركة هو 2052101150. وقد تحدد رأس مال الشركة بمبلغ 60,000 ريال سعودي، وهو مقسم إلى 200 مليار سهم عادي مدفوع بالكامل ذي حقوق تصويت متساوية وبدون قيمة اسمية. في 12 مايو 2022 و8 مايو 2023، وبعد الحصول على الموافقات اللازمة من الجهات المختصة فيما يتعلق بإصدار الأسهم المجانية، وافقت الجمعية العامة غير العادية على الزيادتين في رأس مال الشركة بمبلغ 15,000 ريال سعودي ومبلغ 15,000 ريال سعودي، على التوالي، والزيادتين المتناسبتين في عدد الأسهم العادية المصدرة للشركة بمقدار 20 مليار و22 مليار سهم، على التوالي. ويبلغ رأس مال الشركة بعد هاتين الزيادتين 90,000 ريال سعودي، وهو مقسم إلى 242 مليار سهم عادي مدفوع بالكامل ذي حقوق تصويت متساوية وبدون قيمة اسمية (إيضاح 36).

في 11 ديسمبر 2019، أتمت الشركة طرحها العام الأولي وأدرجت أسهمها العادية في تداول السعودية. وفيما يتعلق بال طرح العام الأولي، قامت الحكومة، بصفتها المالك الوحيد لأسهم الشركة في ذلك الوقت، ببيع ما مجموعه 3.45 مليار سهم عادي، أو ما نسبته 1.73% من رأس مال الشركة. إضافة إلى ذلك، وبالتزامن مع طرح العام الأولي، فقد استحوذت الشركة على 117.2 مليون سهم من أسهمها العادية من الحكومة مقابل دفعة نقدية قدرها 3,750 ريال سعودي، وصنفتها كأسهم خزينة (إيضاح 16). وتستخدم الشركة هذه الأسهم لخطط أسهم الموظفين (إيضاح 17).

في 13 فبراير 2022، قامت الحكومة بتحويل ما نسبته 4% من الأسهم المصدرة للشركة إلى صندوق الاستثمارات العامة، وهو صندوق الثروة السيادية في المملكة، ثم قامت الحكومة بتحويل آخر نسبته 4% في 16 أبريل 2023 إلى الشركة العربية السعودية للاستثمار ("سنايل للاستثمار")، وهي شركة مملوكة بالكامل لصندوق الاستثمارات العامة. إضافة إلى ذلك، وفي 7 مارس 2024، أعلنت الحكومة عن تحويل حصة إضافية نسبتها 8% من الأسهم المصدرة للشركة إلى محافظ شركات مملوكة بالكامل لصندوق الاستثمارات العامة. وبعد عمليات التحويل هذه، تظل الحكومة أكبر مساهم في الشركة، حيث تحتفظ بنسبة 82.19% من الملكية المباشرة.

اعتمد مجلس الإدارة القوائم المالية الموحدة للشركة والشركات التابعة لها (معاً "أرامكو السعودية") بتاريخ 8 مارس 2024.

## 2. المعلومات ذات الأهمية النسبية عن السياسات المحاسبية والأحكام والتقديرات المهمة

أدرجت أدناه السياسات المحاسبية ذات الأهمية النسبية المطبقة في إعداد هذه القوائم المالية الموحدة.

### (أ) أسس الإعداد

أعدت القوائم المالية الموحدة وفقاً للمعايير الدولية للتقرير المالي المعتمدة في المملكة، والمعايير والإصدارات الأخرى الصادرة عن الهيئة السعودية للمراجعين والمحاسبين. كما إن القوائم المالية الموحدة تتوافق مع المعايير الدولية للتقرير المالي الصادرة عن مجلس معايير المحاسبة الدولية. ويتم الإفصاح بشكل منفصل عن المبالغ والأرصدة المتعلقة بالأدوات المالية المتوافقة مع أحكام الشريعة الإسلامية.

أعدت القوائم المالية الموحدة وفقاً لمبدأ التكلفة التاريخية، باستثناء بعض البنود التي تقاس بالقيمة العادلة، والتي تتمثل بصورة أساسية في الاستثمارات في الأوراق المالية والمشتقات وبعض الذمم المدينة والدائنة التجارية وموجودات خطة المنافع لما بعد انتهاء التوظيف، إضافة إلى ذلك، تقاس الموجودات المصنفة على أنها معدة للبيع بالقيمة الدفترية أو القيمة العادلة ناقصاً تكاليف البيع، أيهما أقل. وطبقت السياسات المحاسبية التالية بشكل منتظم على السنوات المعروضة، ما لم يذكر خلاف ذلك.

## 2. المعلومات ذات الأهمية النسبية عن السياسات المحاسبية والأحكام والتقديرات المهمة تتمة

### (ب) الاجتهادات والتقديرات المحاسبية المهمة

إن إعداد القوائم المالية الموحدة وفقاً للمعايير الدولية للتقرير المالي يتطلب من الإدارة أن تبدي اجتهاداتها في تطبيق السياسات المحاسبية لأرامكو السعودية واستخدام تقديرات وافتراسات محاسبية مهمة محددة تتعلق بالمستقبل. وقد قامت الإدارة بعدة اجتهادات قد تؤثر بشكل كبير على تقييم وعرض الموجودات والمطلوبات. إضافة إلى ذلك، تبدي الإدارة اجتهاداتها أيضاً عند إجراء التقديرات الضرورية لاحتساب الموجودات والمطلوبات والإيرادات والمصروفات. قد تختلف التقديرات المحاسبية، بحكم طبيعتها، عن النتائج الفعلية المتعلقة بها وتخضع للتغيير بناءً على الخبرات والمعلومات الجديدة.

كما إن المجالات التي تتطلب أهم الاجتهادات والتقديرات والافتراضات عند إعداد القوائم المالية الموحدة هي: المحاسبة عن الحصص في الشركات التابعة والترتيبات المشتركة والشركات الزميلة، والقيم العادلة للموجودات المستحوز عليها والمطلوبات التي تم الالتزام بها عند الاستحواذ، وإمكانية استرداد القيمة الدفترية للموجودات وتحديد فترة عقد الإيجار والمواقف الضريبية والمخصصات والتزامات المنافع لما بعد انتهاء التوظيف وتحديد العملة الوظيفية، وهي مدرجة ضمن السياسات المحاسبية التي تخصها أدناه.

### طموح الوصول إلى الحياد الصفري وتحول الطاقة

أعلنت أرامكو السعودية عن طموحها في الوصول إلى الحياد الصفري للطاقتين (1 و2) والحد من انبعاثات الغازات المسببة للاحتباس الحراري بحلول عام 2050 في موجوداتها التي تملكها وتديرها بالكامل. كما إن التكاليف المنخفضة لاستخراج النفط وانخفاض كثافة الكربون الناتج عن التنقيب والإنتاج، والمرتبطين بإنتاج كل من النفط والغاز، مقارنة بنظيراتها، يسهلان على أرامكو السعودية توفير المنتجات الهيدروكربونية باستمرار خلال مرحلة تحول الطاقة في المستقبل المنظور. ومن المقرر تحقيق أهداف أرامكو السعودية لتخفيف انبعاثات الغازات المسببة للاحتباس الحراري من خلال: زيادة تحسين كفاءة الطاقة وإدارة انبعاثات حرق الغاز في الشعلات والميثان؛ والاستثمار في مشاريع وشهادات الطاقة المتجددة؛ واستخلاص الكربون وتخزينه؛ وتطوير برنامج موازنة يتضمن زراعة أشجار المانجروف وشراء تعويضات الكربون من خلال الأسواق الطوعية.

تُعد اعتبارات تغير المناخ عناصر أساسية في عمليات التخطيط الإستراتيجي في أرامكو السعودية، والتي تتضمن الاجتهادات والتقديرات المتعلقة بسرعة تحول الطاقة وتوقعات الطلب المرتبطة بها، وتأثيرها على أسعار السلع والهوامش ومعدلات النمو. وهذه الاجتهادات والتقديرات، المستخدمة في إعداد القوائم المالية الموحدة لعام 2023، تتوافق مع إستراتيجية أرامكو السعودية طويلة المدى ومحفظة عملياتها، وتخضع للتغيير مع تطور عوامل السوق وسياساته ولوائحه. وستواصل أرامكو السعودية تقييم خططها وتقديراتها وافتراضاتها المالية المتعلقة بالبيئة الاقتصادية وسرعة تحول الطاقة لتحديث أي تأثيرات على القوائم المالية في الفترات المستقبلية.

### (ج) المعايير الجديدة أو المعدلة

(1) قامت أرامكو السعودية باتباع الإصدارات التالية الصادرة عن مجلس معايير المحاسبة الدولية والمعتمدة في المملكة، والتي تكون سارية للفترات السنوية التي تبدأ في أو بعد 1 يناير 2023:

#### التعديل على معيار المحاسبة الدولي رقم 1 (عرض القوائم المالية)

في فبراير 2021، قام مجلس معايير المحاسبة الدولية بتعديل معيار المحاسبة الدولي رقم 1 (عرض القوائم المالية)، لمطالبة المنشآت بالإفصاح عن المعلومات ذات الأهمية النسبية عن السياسات المحاسبية بدلاً من سياساتها المحاسبية المهمة. وتعد المعلومات المتعلقة بالسياسات المحاسبية ذات أهمية نسبية إذا يُتوقع منها بصورة معقولة أن تؤثر على القرارات التي يتخذها المستخدمون الرئيسيون للقوائم المالية ذات الغرض العام بناءً على تلك القوائم المالية، وذلك عند أخذ تلك المعلومات بعين الاعتبار مع المعلومات الأخرى المدرجة في القوائم المالية للمنشأة. ويوضح التعديل كذلك أنه لا يلزم الإفصاح عن المعلومات غير الجوهرية المتعلقة بالسياسات المحاسبية، وإذا تم الإفصاح عنها، فلا ينبغي أن تُحجَب المعلومات ذات الأهمية النسبية عن السياسات المحاسبية. وليس لهذا التعديل أي تأثير مهم على القوائم المالية الموحدة لأرامكو السعودية.

#### التعديل على معيار المحاسبة الدولي رقم 12 (ضرائب الدخل)

في مايو 2023، أصدر مجلس معايير المحاسبة الدولية تعديلاً على معيار المحاسبة الدولي رقم 12 (ضرائب الدخل)، فيما يتعلق بالإصلاح الضريبي الدولي - القواعد النموذجية للريكة الثانية. ينطبق هذا التعديل على ضرائب الدخل الناشئة عن قوانين الضرائب التي قد تم سنّها أو التي أصبحت في حكم المسنونة لتنفيذ القواعد النموذجية للريكة الثانية التي نشرتها منظمة التعاون والتنمية الاقتصادية، بما في ذلك قانون الضرائب الذي ينفذ الحد الأدنى المحلي المؤهل للضرائب الإضافية الموضحة في تلك القواعد. ويتطلب التعديل من المنشآت تقديم إفصاحات إضافية في قوائمها المالية السنوية تتعلق بموقفها الحالي من ضرائب الدخل من الريكة الثانية. إضافة إلى ذلك، وكما يتطلب التعديل، طبقت أرامكو السعودية الاستثناء المؤقت الإلزامي بعدم إثبات أو الإفصاح عن المعلومات المتعلقة بموجودات ومطلوبات الضريبة المؤجلة المتعلقة بـضرائب الدخل من الريكة الثانية.

أجرت أرامكو السعودية تقييمًا أوليًا لتعرضها لضرائب الدخل الخاصة بالريكة الثانية في البلدان التي تعمل فيها وحيث تم سن تشريعات الريكة الثانية أو أصبحت في حكم المسنونة كما في تاريخ التقرير، وستكون سارية للفترات السنوية التي تبدأ في 1 يناير 2024 أو بعده. تفرض التشريعات التزامًا ضريبياً إضافياً لأي فرق بين سعر الضريبة الفعلي للريكة الثانية لكل دولة وسعر الحد الأدنى البالغ 15%. واستناداً إلى هذا التقييم الأولي، فإنه من غير المتوقع أن يكون لدى أرامكو السعودية أي تعرض جوهري لضرائب إضافية من الريكة الثانية.



## 2. المعلومات ذات الأهمية النسبية عن السياسات المحاسبية والأحكام والتقديرات المهمة تمتة

### (ج) المعايير الجديدة أو المعدلة تمتة

#### المعيار الدولي للتقرير المالي رقم 17 (عقود التأمين)

في مايو 2017، أصدر مجلس معايير المحاسبة الدولية المعيار الدولي للتقرير المالي رقم 17 (عقود التأمين)، الذي يقدم نموذجًا محاسبيًا شاملًا جديدًا لعقود التأمين، ويحدد مبادئ الإثبات والقياس والعرض والإفصاح لمصدري تلك العقود. ويحل المعيار الجديد محل المعيار الدولي للتقرير المالي رقم 4 (عقود التأمين)، الذي صدر في عام 2005، وسمح لشركات التأمين باستخدام مجموعة من المعالجات المحاسبية المختلفة لعقود التأمين. إلا أنه لا يوجد أي تأثير مهم على القوائم المالية الموحدة لأرامكو السعودية من اتباع المعيار الدولي للتقرير المالي رقم 17.

لا توجد معايير أو تعديلات أو تفسيرات أخرى سارية للفترة السنوية التي تبدأ في أو بعد 1 يناير 2023، والتي لها تأثير جوهري على فترات إعداد التقارير الحالية أو المستقبلية أو على المعاملات المستقبلية المتوقعة.

(2) لم تقم أرامكو السعودية بالاتباع المبكر لأي من المعايير أو التفسيرات أو التعديلات المحاسبية الجديدة التي صدرت ولكن لم تسر بعد.

### (د) أسس توحيد القوائم المالية والاستحواذ والمحاسبة عن حقوق الملكية

#### (1) الشركات التابعة

تظهر القوائم المالية الموحدة موجودات ومطلوبات ونتائج أعمال الشركة والشركات التابعة لها، إن الشركات التابعة هي تلك الشركات التي يكون للشركة سيطرة عليها. وتسيطر الشركة على منشأة ما عندما تتعرض إلى، أو يكون لها الحق في الحصول على عوائد متغيرة جراء ارتباطها بتلك المنشأة ولديها القدرة على التأثير على هذه العوائد من خلال نفوذها عليها. كما يتم توحيد الشركات التابعة من التاريخ الذي بدأت فيه الشركة بالسيطرة على الشركة التابعة، ويستمر توحيد الشركات التابعة حتى تاريخ توقف هذه السيطرة.

تُسْتَبْعَد كافة الأرصدة والمعاملات بين الشركات بما فيها الأرباح والخسائر غير المحققة الناتجة عن المعاملات بين الشركات الموحدة. كما يتم إجراء تعديلات، عند الضرورة، على القوائم المالية للشركات التابعة بغرض أن تماثل السياسات المحاسبية فيها مع السياسات المطبقة في الشركة.

تستخدم طريقة الاستحواذ المحاسبية للمحاسبة عن تجميع الأعمال، بما في ذلك عمليات الاستحواذ على الأعمال الخاضعة لسيطرة مشتركة ولها جوهر تجاري. ويتم تحميل التكاليف المتعلقة بالاستحواذ عند تكبدها. ويتضمن العوض المحول للاستحواذ على القيمة العادلة للموجودات المنقولة، والمطلوبات المتكبدة للمالكين السابقين للأعمال المستحوذ عليها، وحقوق الملكية الصادرة عن أرامكو السعودية، والقيمة العادلة لأي أصل أو التزام ناتج عن ترتيب عوض محتمل، والقيمة العادلة لأي حصة ملكية سابقة في الشركة التابعة. وتقاس الموجودات القابلة للتحديد التي تم الحصول عليها وكذلك المطلوبات والمطلوبات المحتملة التي تم الالتزام بها في عملية تجميع الأعمال مبدئيًا بالقيمة العادلة وذلك بتاريخ تبادل الموجودات والمطلوبات، بغض النظر عن مدى نسب الحصص غير المسيطرة. كما إن الزيادة في العوض المحول ومبلغ أي حصة غير مسيطرة في المنشأة المستحوذ عليها على القيمة العادلة لصافي الموجودات القابلة للتحديد المستحوذ عليها تُقَدِّد كشهرة. وعندما يتم تأجيل تسوية أي جزء من العوض النقدي، يتم خصم المبالغ المستحقة في المستقبل إلى قيمتها الحالية كما في تاريخ المبادلة. ويمثل معدل الخصم المستخدم معدل الافتراض المتزايد للمنشأة، وهو المعدل الذي يمكن به الحصول على فرض مماثل بموجب أحكام وشروط متماثلة. يتم تخصيص أي شهرة ناشئة عن الاستحواذ لكل وحدة من وحدات توليد النقد، أو مجموعات من وحدات توليد النقد، والتي من المتوقع أن تستفيد من أوجه التعاون الناتجة عن تجميع الأعمال.

تمثل الحصص غير المسيطرة حقوق الملكية في الشركات التابعة والتي لا تعود، بشكل مباشر أو غير مباشر، إلى أرامكو السعودية. تقوم أرامكو السعودية بإثبات أي حصص غير مسيطرة في المنشآت المستحوذ عليها على أساس كل عملية استحواذ على حدة إما بالقيمة العادلة أو بنسبة الحصة غير المسيطرة من صافي الموجودات القابلة للتحديد للمنشأة المستحوذ عليها. وتظهر الحصص غير المسيطرة في نتائج وحقوق ملكية الشركات التابعة بشكل منفصل في قائمة الدخل الموحدة وقائمة الدخل الشامل الموحدة وقائمة التغيرات في حقوق الملكية الموحدة وقائمة المركز المالي الموحدة، على التوالي.

تعامل أرامكو السعودية المعاملات مع الحصص غير المسيطرة التي لا تؤدي إلى فقدان السيطرة على أنها معاملات بين مالكي الأسهم في المجموعة. وينتج عن التغيير في حصة الملكية تعديل بين القيم الدفترية للحصص المسيطرة وغير المسيطرة لتعكس حصصها النسبية في الشركة التابعة. ويتم إثبات أي فرق بين مبلغ التعديل على الحصص غير المسيطرة وأي عوض مدفوع أو مستلم في حقوق الملكية.

إذا تمت عملية تجميع الأعمال على مراحل، يتم إعادة قياس القيمة الدفترية لحصة الملكية المحتفظ بها سابقًا بتاريخ الاستحواذ بالقيمة العادلة في تاريخ الاستحواذ، ويتم إثبات المكاسب والخسائر الناتجة عن إعادة القياس هذه في صافي الدخل أو الدخل الشامل الآخر، حيثما يكون مناسبًا.

#### (2) الترتيبات المشتركة

وفقًا للمعيار الدولي للتقرير المالي رقم 11 (الترتيبات المشتركة)، فإن الترتيب الذي يكون فيه لطرفين أو أكثر سيطرة مشتركة هو ترتيب مشترك. بينما تمثل السيطرة المشتركة المشاركة المتفق عليها تعاقديًا في السيطرة على الترتيب، والتي تظهر فقط عندما تتطلب القرارات المتعلقة بالأنشطة ذات الصلة موافقة بالإجماع من الأطراف المشاركة في السيطرة. في حين أن الاستثمارات في الترتيبات المشتركة تصنف إما كعمليات مشتركة أو مشاريع مشتركة. كما يعتمد التصنيف على الحقوق التعاقدية والتزامات كل مستثمر، وليس على الهيكل النظامي للترتيب المشترك. ولدى أرامكو السعودية حصص في عمليات مشتركة ومشاريع مشتركة.

## 2. المعلومات ذات الأهمية النسبية عن السياسات المحاسبية والأحكام والتقديرات المهمة تتمة

### (د) أسس توحيد القوائم المالية والاستحواذ والمحاسبة عن حقوق الملكية تتمة

#### (1) العمليات المشتركة

تنشأ العمليات المشتركة عندما يكون لدى المستثمرين حقوق في الموجودات وتعهدات بالمطلوبات المتعلقة بالترتيب المشترك. وتقوم أرامكو السعودية بإثبات حقها المباشر في موجودات ومطلوبات وإيرادات ومصروفات العمليات المشتركة، وكذلك حصتها في أي موجودات ومطلوبات وإيرادات ومصروفات مملوكة أو متكبدة بشكل مشترك.

#### (2) المشاريع المشتركة

يمثل المشروع المشترك نوعاً من الترتيب المشترك الذي تمتلك بموجبه الأطراف ذات السيطرة المشتركة على الترتيب حقوقاً في صافي موجودات الترتيب. ويتم المحاسبة عن الاستثمارات في المشاريع المشتركة باستخدام طريقة حقوق الملكية ويتم إثباتها مبدئياً بالتكلفة.

يتم إثبات حصة أرامكو السعودية في نتائج المشاريع المشتركة ضمن صافي الدخل، بينما يتم إثبات حصتها في التغيرات في بنود الدخل الشامل الآخر لما بعد الشراء، ضمن الدخل الشامل الآخر. بينما يتم تعديل الأثر المتراكم لهذه التغيرات مقابل القيمة الدفترية لاستثمارات أرامكو السعودية في المشاريع المشتركة، والتي تظهر بشكل منفصل في قائمة المركز المالي الموحدة. وعندما تتساوى أو تتجاوز حصة أرامكو السعودية في خسائر مشروع مشترك حصتها في المشروع المشترك، بما في ذلك أي ذمم مدينة غير متداولة أخرى والتي لم يضمن تحصيلها، تتوقف أرامكو السعودية عن إثبات خسائر إضافية، ما لم تكن قد تكبدت التزامات أو دفعت مبالغ نيابة عن المشروع المشترك.

إذا تم تخفيض حصة الملكية في مشروع مشترك أو شركة زميلة ولكن تم الاحتفاظ بالسيطرة المشتركة أو التأثير الجوهري، فإنه يتم إثبات الفرق بين القيمة الدفترية التي تم التوقف عن إثباتها والمتحصلات المستلمة في قائمة الدخل الموحدة.

تُسْتَبْعَد مكاسب وخسائر المعاملات بين أرامكو السعودية والمشاريع المشتركة، غير المحققة من خلال البيع إلى طرف آخر، إلى حد حصة أرامكو السعودية في المشاريع المشتركة. كما يتم إجراء تعديلات، إن كان ذلك ضرورياً، على القوائم المالية للمشاريع المشتركة بغرض أن تتماثل السياسات المحاسبية فيها مع ما هو مطبق في أرامكو السعودية.

تشتمل استثمارات أرامكو السعودية في المشاريع المشتركة على الشهرة، حيثما ينطبق ذلك، التي يتم تحديدها عند الاستحواذ، وبعد خصم أي خسائر متراكمة للانخفاض في القيمة، كما تمثل الشهرة الزيادة في تكلفة الاستحواذ على القيمة العادلة لحصة أرامكو السعودية في صافي الموجودات القابلة للتحديد للمشروع المشترك المستحوذ عليه في تاريخ الشراء.

يتم إثبات توزيعات الأرباح المستلمة أو مستحقة القبض من المشاريع المشتركة كتخفيض في القيمة الدفترية للاستثمار.

#### (3) الشركات الزميلة

إن الشركات الزميلة هي تلك الشركات التي لأرامكو السعودية تأثير مهم عليها، وهذا التأثير المهم هو المقدر على المشاركة في القرارات المتعلقة بالسياسات المالية والتشغيلية ولكن بدون سيطرة أو سيطرة مشتركة على هذه السياسات، وينعكس ذلك بشكل عام من خلال المساهمة بنسبة تتراوح بين 20% و50% من حقوق التصويت. ويتم المحاسبة عن الاستثمارات في الشركات الزميلة باستخدام طريقة حقوق الملكية ويتم إثباتها مبدئياً بالتكلفة. كما تطبق أرامكو السعودية السياسات المحاسبية للمشاريع المشتركة المبينة في إيضاح 2(د)2(2) أعلاه على شركاتها الزميلة.

#### "الاجتهادات والتقديرات المحاسبية المهمة"

يتطلب الاستحواذ على الشركات التابعة والترتيبات المشتركة والشركات الزميلة من الإدارة تقدير القيمة العادلة للموجودات المستحوذ عليها والمطلوبات التي تم الالتزام بها. إضافة إلى ذلك، تطبق الاجتهادات لتحديد ما إذا كان هناك سيطرة، أو سيطرة مشتركة، أو تأثير جوهري فيما يخص الاستثمارات في الشركات التابعة أو الترتيبات المشتركة أو الشركات الزميلة. كما تطبق الاجتهادات عند تحديد ما إذا كانت السيطرة تتم على المنشأة وتصميمها، من بين عوامل أخرى. وتطبق الاجتهادات عند المحتملة أو غيرها من الحقوق الممنوحة من خلال الترتيبات التعاقدية ويشمل النظر في غرض المنشأة وتصميمها، من بين عوامل أخرى. وتطبق الاجتهادات عند تقييم ما إذا كانت السيطرة المشتركة على الترتيب تتم من قبل جميع الأطراف أو مجموعة من الأطراف من خلال اتخاذ قرارات حول الأنشطة ذات الصلة من خلال موافقة بالإجماع من الأطراف المشاركة في السيطرة. وكذلك تطبق الاجتهادات فيما إذا كان الترتيب المشترك مصنفاً كمشروع مشترك أو عملية مشتركة مع الأخذ بعين الاعتبار حقائق وظروف محددة، مثل الغرض من الترتيب وتصميمه، بما في ذلك ما يتعلق بمخرجاته وعلاقته مع الأطراف ومصدر تدفقاته النقدية. تطبق الاجتهادات عند تحديد ما إذا كان هناك تأثير جوهري من خلال تقييم عوامل مثل التمثيل في مجلس الإدارة، والمشاركة في عمليات وضع السياسات، والمعاملات الجوهريّة مع المنشأة، وتبادل الموظفين الإداريين، وتوفير المعلومات الفنية الأساسية. يرجى الرجوع إلى إيضاحات 7 و34 و35 و38 و39 و40.

#### (هـ) الموجودات غير الملموسة

تُدرج الشهرة الناتجة عن الاستحواذ على الشركات التابعة في الموجودات غير الملموسة. ولا يتم إطفاء الشهرة، بل يتم اختبارها من أجل الانخفاض في القيمة سنوياً، أو بشكل متكرر إذا كانت الأحداث أو التغيرات في الظروف تشير إلى احتمال وجود انخفاض في قيمتها. وتُقَيّد الشهرة بالتكلفة ناقصاً خسائر الانخفاض في القيمة المتراكمة. ولغرض اختبار الانخفاض في القيمة، يتم تخصيص الشهرة لوحدة توليد النقد أو مجموعات وحدات توليد النقد والتي من المتوقع أن تستفيد من الاستحواذ الذي نشأت فيه الشهرة. كما تُحدد الوحدات أو مجموعات الوحدات عند أدنى مستوى تتم فيه ملاحظة الشهرة لأغراض الإدارة الداخلية.

## 2. المعلومات ذات الأهمية النسبية عن السياسات المحاسبية والأحكام والتقديرات المهمة تمة

### (هـ) الموجودات غير الملموسة تمة

إن الموجودات غير الملموسة بخلاف تكاليف التنقيب والتقييم (إيضاح 2(و)) وتلك الموجودات ذات الأعمار الإنتاجية غير المحددة مثل الشهرة والعلامات التجارية المكتسبة عند الاستحواذ على بعض الشركات التابعة، تتكون بصورة أساسية من الأسماء والعلامات التجارية والامتيازات وعلاقات العملاء وبرامج الحاسب الآلي. ويتم إثبات هذه الموجودات غير الملموسة بالقيمة العادلة في تاريخ الاستحواذ إذا تم الاستحواذ عليها عن طريق عملية تجميع أعمال، أو بالتكلفة إذا تم الاستحواذ عليها بشكل مستقل. كما يتم إطفاء كافة هذه الموجودات غير الملموسة لاحقاً على أساس القسط الثابت وفقاً للأعمار الإنتاجية المقدرتها لها.

يوضح الجدول التالي الأعمار الإنتاجية المقدرتها بالسنوات للمجموعات الرئيسية لهذه الموجودات غير الملموسة:

الأسماء والعلامات التجارية	10 إلى 22
الامتيازات وعلاقات العملاء	5 إلى 25
برامج الحاسب الآلي	3 إلى 15

يُقيد الإطفاء ضمن بند الاستهلاك والإطفاء في قائمة الدخل الموحدة.

### (و) التنقيب والتقييم

تُفقد تكاليف التنقيب والتقييم وذلك وفقاً لطريقة الجهود (الأعمال) المجدية. وبموجب طريقة الجهود (الأعمال) المجدية، يتم إثبات التكاليف الجيولوجية والجيوفيزيائية كمصروفات عند تكبدها، وتتم رسملة تكاليف التنقيب المرتبطة بالآبار الاستكشافية ميدنياً في قائمة المركز المالي الموحدة كموجودات غير ملموسة حتى اكتمال حفر البئر وتقييم النتائج. وإذا وجدت كميات تجارية محتملة من المواد الهيدروكربونية، فإنه تستمر رسملة هذه التكاليف على أن تخضع لمزيد من أنشطة التقييم التي ستحدد الجدوى التجارية والفنية للاحتياطيات. أما في حالة عدم وجود كميات تجارية محتملة من المواد الهيدروكربونية، ولم يُحدّد استخدام بديل للبئر، فإنه يتم شطب التكاليف المرسملة سابقاً كمصروفات استكشاف في قائمة الدخل الموحدة.

تبقى الآبار الاستكشافية مرسملة بينما يتم عمل حفر إضافي لتقييم حقل النفط و/ أو الغاز المحتمل، أو بينما توضع خطط تطوير مثل. ولا تخضع كافة هذه التكاليف المرسملة للإطفاء، ولكن تخضع للمراجعة الفنية والإدارية المنتظمة في تاريخ كل تقرير مالي للتأكد من نية الاستمرار في التطوير، وإلا يتم استخراج قيمتها من البئر. وفي حالة عدم وجود نية في الاستمرار في التطوير، فإنه تُشطب التكاليف كمصروفات استكشاف في قائمة الدخل الموحدة. كما تخضع نفقات الآبار الاستكشافية المرسملة للمراجعة بشأن مؤشرات الانخفاض في القيمة في تاريخ كل تقرير. وعندما يتم تحديد الاحتياطيات المؤكدة من المواد الهيدروكربونية، مع وجود خطة راسخة للتطوير معتمدة من الإدارة، فإنه تُحوّل التكاليف المرسملة المناسبة إلى الممتلكات والآلات والمعدات.

### (ز) الممتلكات والآلات والمعدات

تظهر الممتلكات والآلات والمعدات في قائمة المركز المالي الموحدة بالتكلفة ناقصاً الاستهلاك المتراكم وخسائر الانخفاض في القيمة، إن وجدت. وتشتمل التكلفة على النفقات العائدة مباشرة إلى إنشاء و/أو تملك الموجودات (إيضاح 2(ق)). بينما لا يُحسب استهلاك للأراضي والإنشاءات تحت التنفيذ. وعندما تصبح موجودات الإنشاءات تحت التنفيذ متاحة للاستخدام حسب ما خططت له الإدارة، فإنه يبدأ استهلاكها.

تدرج النفقات اللاحقة، بما فيها مصروفات التحسينات الرئيسية، ضمن القيمة الدفترية للموجودات أو يتم إثباتها كأصل مستقل ويكون ذلك فقط إذا كان من المحتمل أن ينتج عنها منافع مستقبلية لأرامكو السعودية ويمكن قياس تكلفتها بشكل موثوق. كما يتم التوقف عن إثبات القيمة الدفترية للأصل المستبدل. في حين تُفقد كافة نفقات الصيانة والإصلاح الأخرى كمصروفات عند تكبدها. بينما تدرج القيمة الحالية للتكلفة المتوقعة لإزالة الأصل بعد استخدامه ضمن تكلفة الأصل المعني عند استيفاء معيار إثبات المخصص (إيضاح 2(ت)).

وفي حالة تجاوز العمر المتوقع للاحتياطيات المواد الهيدروكربونية بشكل كبير الأعمار الاقتصادية أو الفنية للموجودات المعنية، فإنه تُستخدَم طريقة القسط الثابت للاستهلاك. بينما تُستخدَم طريقة وحدة الإنتاج في الحقول التي يكون فيها عمر الاحتياطي المتوقع مساوياً تقريباً أو أقل من الأعمار الإنتاجية المقدرتها للموجودات المعنية. وتُحسب معدلات النضوب على أساس مجموعة من الآبار أو الحقول ذات الخصائص المماثلة بناءً على الاحتياطيات المؤكدة المطورة. كما يعكس تقدير الأعمار المتوقعة للاحتياطي تقييم الإدارة للاحتياطيات المؤكدة المطورة وإستراتيجية النضوب المتعلقة بها وفقاً لأساس كل حقل على حدة. وكذلك يُحسب مصروف الاستهلاك على جميع الموجودات الأخرى بطريقة القسط الثابت وذلك لتوزيع التكلفة ناقصاً القيمة المتبقية على الأعمار الإنتاجية المقدرتها. ويُقيد مصروف الاستهلاك في قائمة الدخل الموحدة.

يُحسب مصروف الاستهلاك بعد تحديد العمر الإنتاجي المقدر للأصل والقيمة المتبقية المتوقعة في نهاية عمره الإنتاجي. ويتم تحديد هذه الأعمار الإنتاجية والقيمة المتبقية من قبل الإدارة في الوقت الذي يتم فيه الإثبات الميدني للموجودات، ومراجعتها سنوياً للتأكد من ملاءمتها أو عند وقوع أحداث أو ظروف تؤثر على التكاليف المرسملة أو الاحتياطيات الهيدروكربونية أو القيم المتبقية أو الأعمار الإنتاجية المقدرتها.

## 2. المعلومات ذات الأهمية النسبية عن السياسات المحاسبية والأحكام والتقديرات المهمة تتمة

### (ز) الممتلكات والآلات والمعدات تتمة

فيما يلي الأعمار الإنتاجية المقدرة، أو مدة الإيجار بالنسبة لموجودات حق الاستخدام، إذا كانت أقصر (إيضاح 2(ط))، بالسنوات، للمجموعات الرئيسية للموجودات القابلة للاستهلاك:

الأراضي وتحسينات الأراضي	3 إلى 54
المباني	5 إلى 50
ممتلكات النفط والغاز	15 إلى 30
المصانع والآلات والمعدات	2 إلى 52
المستودعات وصهاريج التخزين وخطوط الأنابيب	4 إلى 30
التركيبات وتقنية المعلومات والمعدات المكتبية	2 إلى 20

يتم إثبات مكاسب وخسائر استبعاد الموجودات القابلة للاستهلاك ضمن صافي الدخل.

### (ح) الانخفاض في قيمة الموجودات غير المالية

في تاريخ كل تقرير، تقوم أرامكو السعودية بتقييم ما إذا كانت هناك أي مؤشرات على احتمالية حدوث انخفاض في قيمة أصل غير مالي له عمر محدد، وتراجع الموجودات ذات الأعمار الإنتاجية غير المحددة على أساس سنوي، مثل الشهرة والعلامات التجارية المكتسبة عند الاستحواذ على بعض الشركات التابعة، لتحديد الانخفاض في القيمة. وفي حالة وجود مؤشر على حدوث انخفاض في القيمة، أو عندما يكون الاختبار السنوي للانخفاض في قيمة الأصل مطلوباً، فإنه تُقدَّر قيمة الأصل القابلة للاسترداد. كما يتم إثبات خسارة انخفاض في القيمة بمقدار زيادة القيمة الدفترية للموجودات على القيمة القابلة للاسترداد. وتُعرف القيمة القابلة للاسترداد على أنها القيمة العادلة للأصل ناقصاً تكاليف استبعاده أو قيمة المنافع الناتجة عن استخدامه، أيهما أعلى. حيث تُحتسب القيمة العادلة ناقصاً تكاليف الاستبعاد إما بناءً على نماذج التدفقات النقدية المخصومة بعد حسم الضريبة أو البيانات المتاحة من معاملات بيع ملزمة لموجودات مشابهة في معاملة تمت وفق شروط عادلة، أو الأسعار القابلة للرصد في السوق ناقصاً التكاليف الإضافية لاستبعاد الأصل. بينما تُحتسب قيمة المنافع الناتجة عن استخدام الأصل بناءً على نموذج التدفقات النقدية المخصومة المعدل للمخاطرة بعد خصم الضريبة. إن استخدام معدلات الخصم بعد الضريبة عند تحديد قيمة المنافع الناتجة عن استخدام الأصل لا يؤدي إلى تحديد الحاجة إلى إجراء الانخفاض في القيمة، أو مقداره، بصورة مختلفة جوهرياً والذي قد يكون مطلوباً إذا ما استخدمت معدلات الخصم قبل الضريبة.

يتم إثبات خسائر الانخفاض في القيمة كبنء في صافي الدخل. وإذا انخفض مبلغ خسارة الانخفاض في القيمة التي لا تتعلق بالشهرة في فترة لاحقة، فإنه يتم إثبات عكس خسائر الانخفاض في القيمة المثبتة سابقاً، في صافي الدخل.

### "الاجتهادات والتقديرات المحاسبية المهمة"

يتم إجراء اختبارات انخفاض في القيمة على أساس أصغر مجموعة من الموجودات القابلة للتحديد (وحدة توليد النقد)، أو موجودات مفردة، والتي لها تدفقات نقدية داخلية مستقلة بشكل كبير. وإن الافتراضات الرئيسية المستخدمة في تحديد وحدات توليد النقد المختلفة تتضمن اجتهادات جوهرية من الإدارة.

ولأغراض تحديد ما إذا حدث انخفاض في قيمة بنود الممتلكات والآلات والمعدات ومدى أي انخفاض في القيمة أو عكسه، فإن الافتراضات المهمة التي تستخدمها الإدارة عند تقدير التدفقات النقدية المستقبلية لاحتساب قيمة المنافع الناتجة عن استخدام الأصل هي أسعار النفط والغاز والمنتجات المكررة والكيماويات المتوقعة المستقبلية، وحجم الإنتاج المتوقع، وتكاليف التشغيل والتطوير المستقبلية، وهوامش التكرير والبتروكيماويات والتغيرات في معدل الخصم المستخدم لنموذج التدفقات النقدية المخصومة. كما تصاحب المعلومات المتوقعة والافتراضات شكوك لازمة. وقد تؤثر التغيرات في هذه الافتراضات والتوقعات على القيم القابلة للاسترداد للموجودات وأي انخفاضات أو عكوسات في القيمة تم احتسابها.

### (ط) عقود الإيجار

تتكون محفظة الموجودات المستأجرة الخاصة بأرامكو السعودية بشكل أساسي من الأراضي والمباني والحفارات والسفن البحرية والمنشآت الصناعية والمعدات والخزانات والصهاريج والطائرات والسيارات، إن تحديد ما إذا كان العقد يمثل، أو يتضمن، عقد إيجار يستند إلى جوهر العقد في بداية عقد الإيجار، ويمثل العقد، أو يتضمن، عقد إيجار وذلك إذا كان العقد ينقل حق السيطرة على استخدام أصل محدد لفترة زمنية مقابل عوض.

تقوم أرامكو السعودية بإثبات موجودات حق استخدام ومطلوبات عقود إيجار في تاريخ بدء الإيجار. وتقاس موجودات حق الاستخدام مبدئياً بالتكلفة، والتي تشتمل على مطلوبات عقود الإيجار عند القياس المبدئي وأي تكاليف مباشرة مبدئية متكبدة وأي مدفوعات إيجار يتم دفعها في أو قبل تاريخ البدء وتكاليف الاستعادة ناقصاً أي حوافز إيجار مستلمة. أما بعد الإثبات المبدئي، فتقاس موجودات حق الاستخدام بالتكلفة ناقصاً الاستهلاك المتراكم وخسائر الانخفاض في القيمة المتراكمة، إن وجدت، ويتم تعديلها لإعادة قياس مطلوبات عقود الإيجار. كما تُستهلك موجودات حق الاستخدام على مدى العمر الإنتاجي للأصل أو مدة الإيجار، أيهما أقصر، وذلك على أساس طريقة القسط الثابت ما لم ينقل عقد الإيجار ملكية الأصل المعني بنهاية مدة الإيجار أو إذا كانت تكلفة الأصل تعكس ممارسة خيار الشراء، وفي هذه الحالة تُستهلك موجودات حق الاستخدام على مدى العمر الإنتاجي للأصل المعني، ويقيد مصروف الاستهلاك في قائمة الدخل الموحدة، بينما تُدرج موجودات حق الاستخدام ضمن الممتلكات والآلات والمعدات (إيضاح 5).

## 2. المعلومات ذات الأهمية النسبية عن السياسات المحاسبية والأحكام والتقديرات المهمة تمة

### (ط) عقود الإيجار تمة

تقاس مطلوبات عقود الإيجار مبدئيًا بالقيمة الحالية لمدفوعات الإيجار. وتشتمل مدفوعات الإيجار على مدفوعات الإيجار الثابتة ومدفوعات الإيجار المتغيرة التي تعتمد على مؤشر أو معدل، والمبالغ مستحقة الدفع مقابل القيم المتبقية المضمونة والمدفوعات التي يتعين دفعها بموجب خيارات التمديد أو الشراء أو الإنهاء، حسب ما تقتضيه الحالة. كما يتم خصم مدفوعات الإيجار باستخدام معدل الفائدة الضمني في عقد الإيجار. وإذا لم يكن تحديد هذا المعدل سهلًا، كما هو الحال بشكل عام، فسيتم استخدام معدل الاقتراض الإضافي للمستأجر، وهو المعدل الذي يتعين على المستأجر دفعه لاقتراض الأموال اللازمة للحصول على أصل ذي قيمة مماثلة لأصل حق الاستخدام في بيئة اقتصادية مماثلة بنفس الفترة والضمانات والشروط. أما بعد الإثبات المبدئي، فتقاس مطلوبات عقود الإيجار بزيادة القيمة الدفترية لتعكس الفائدة على مطلوبات عقود الإيجار، وتخفيض القيمة الدفترية لتعكس مدفوعات الإيجار التي تمت وتعديلها بشأن إعادة القياس لتعكس أي عمليات إعادة تقييم أو تعديلات على عقد الإيجار. وتُدرج مطلوبات عقود الإيجار ضمن القروض (إيضاح 20). كما يتم توزيع مدفوعات عقود الإيجار بين أصل المبلغ وتكاليف التمويل. بينما تُفقد تكاليف التمويل كمصروف في قائمة الدخل الموحدة على مدى فترة عقد الإيجار لإنتاج معدل فائدة دوري ثابت على الرصيد المتبقي من المطلوبات.

اخترت أرامكو السعودية عدم إثبات موجودات حق الاستخدام ومطلوبات عقود الإيجار بالنسبة لعقود الإيجار قصيرة الأجل ومنخفضة القيمة، وتُقيّد مدفوعات الإيجار بموجب عقود الإيجار قصيرة الأجل ومنخفضة القيمة كمصروف في قائمة الدخل الموحدة على أساس القسط الثابت على مدى فترة الإيجار.

### “الاجتهادات والتقديرات المحاسبية المهمة”

عند تحديد فترة عقد الإيجار، تأخذ الإدارة بعين الاعتبار جميع الحقائق والظروف التي تخلق حافزًا اقتصاديًا لممارسة خيار التمديد، أو عدم ممارسة خيار الإنهاء. كما يتم تضمين خيارات التمديد فقط في مدة عقد الإيجار إذا كان عقد الإيجار مؤكدًا بصورة معقولة أنه لن يتم إنهاؤه أو سيتم تمديده. وتتم مراجعة التقييم في حالة وقوع حدث مهم أو تغير جوهري في الظروف تؤثر على هذا التقييم وتكون ضمن سيطرة المستأجر.

### (ي) الاستثمارات والموجودات المالية الأخرى

#### (1) التصنيف

تحدد الإدارة تصنيف الموجودات المالية على أساس نموذج أعمالها لإدارة الموجودات المالية والشروط التعاقدية للتدفقات النقدية. كما تصنف الموجودات المالية لأرامكو السعودية إلى الفئات التالية:

- تلك التي تقاس لاحقًا بالقيمة العادلة (إما من خلال الدخل الشامل الآخر أو من خلال الربح أو الخسارة). وهذه تتضمن أسهم حقوق ملكية بالقيمة العادلة من خلال الربح أو الخسارة، وأسهم حقوق ملكية بالقيمة العادلة من خلال الدخل الشامل الآخر، وسندات دين بالقيمة العادلة من خلال الربح أو الخسارة، وسندات دين بالقيمة العادلة من خلال الدخل الشامل الآخر. إضافة إلى ذلك، تنص بعض عقود الإيرادات على استخدام أسعار مؤقتة عند الشحن مع تحديد الأسعار النهائية بناءً على متوسط سعر السوق لفترة مستقبلية معينة. وتقاس هذه الذمم المدينة التجارية بالقيمة العادلة نظرًا لأن التدفقات النقدية التعاقدية ليست فقط مدفوعات أصل المبلغ والفائدة.

- تلك التي تقاس لاحقًا بالتكلفة المطفأة. وهذه تتضمن سندات الدين بالتكلفة المطفأة والنقد وما يماثله والاستثمارات قصيرة الأجل والموجودات والذمم المدينة الأخرى والمبالغ المستحقة من الحكومة والذمم المدينة التجارية بخلاف تلك التي تقاس لاحقًا بالقيمة العادلة من خلال الربح أو الخسارة، كما هو مبين أعلاه.

#### (2) الإثبات والتوقف عن الإثبات

يتم إثبات عمليات البيع والشراء العادية للموجودات المالية بتاريخ المتاجرة، وهو التاريخ الذي تلتزم فيه أرامكو السعودية بشراء أو بيع الموجودات. ويتم التوقف عن إثبات الموجودات المالية عندما تنتهي صلاحية الحقوق في الحصول على التدفقات النقدية من الموجودات المالية أو يتم نقلها وقامت أرامكو السعودية فعليًا بتحويل كافة المخاطر والمنافع المصاحبة للملكية.

#### (3) القياس

عند الإثبات المبدئي، تقوم أرامكو السعودية بقياس الأصل المالي بقيمته العادلة مضافًا إليها، في حالة الموجودات المالية غير المقاسة لاحقًا بالقيمة العادلة من خلال الربح أو الخسارة، تكاليف المعاملة العائدة مباشرةً إلى الاستحواذ على الموجودات المالية. حيث تدرج تكاليف المعاملة للموجودات المالية المدرجة بالقيمة العادلة من خلال الربح أو الخسارة كمصروف من بنود صافي الدخل.



## 2. المعلومات ذات الأهمية النسبية عن السياسات المحاسبية والأحكام والتقديرات المهمة تتمة

### (ي) الاستثمارات والموجودات المالية الأخرى تتمة

إن الموجودات المحتفظ بها لتحصيل التدفقات النقدية التعاقدية، حيث تمثل تلك التدفقات النقدية فقط مدفوعات أصل المبلغ والفائدة، تقاس لاحقًا بالتكلفة المطفأة باستخدام طريقة الفائدة الفعلية، حيث إن مكاسب أو خسائر استثمار الدين الذي يقاس لاحقًا بالتكلفة المطفأة، ولا يعد جزءًا من علاقة التحوط، يتم إثباتها كبند في صافي الدخل عندما يتم التوقف عن إثبات الأصل أو عند انخفاض قيمته. ويدرج دخل الفوائد من هذه الموجودات المالية ضمن دخل التمويل باستخدام طريقة الفائدة الفعلية.

تقاس لاحقًا كافة الاستثمارات في حقوق الملكية وبعض أدوات الدين بالقيمة العادلة. وتُقيد المكاسب والخسائر من الموجودات المالية المقاسة بالقيمة العادلة إما من خلال الربح أو الخسارة، أو الدخل الشامل الآخر، وبالنسبة للاستثمارات في سندات الدين، فإن هذا يعتمد على نموج الأعمال الذي يُحتفظ بالاستثمار فيه. كما تعيد أرامكو السعودية تصنيف سندات الدين فقط عندما يتغير نموج أعمالها لإدارة تلك الموجودات. أما بالنسبة للاستثمارات في أسهم حقوق الملكية غير المحتفظ بها للمتاجرة، والتي تُقيد مكاسبها وخسائرها في الربح أو الخسارة، فهذا يعتمد على ما إذا قامت أرامكو السعودية بإجراء اختيار غير قابل للإلغاء عند الإثبات المبدئي، وذلك بسبب الطبيعة الإستراتيجية لهذه الاستثمارات، للمحاسبة عن هذه الاستثمارات في أسهم حقوق الملكية بالقيمة العادلة من خلال الدخل الشامل الآخر.

### (4) الانخفاض في القيمة

تقوم أرامكو السعودية بتقييم خسائر الائتمان المتوقعة، على أساس مستقبلي، المرتبطة بسندات الدين المدرجة إما بالتكلفة المطفأة أو بالقيمة العادلة من خلال الدخل الشامل الآخر. وتعتمد المنهجية المطبقة للانخفاض في القيمة على ما إذا كانت هناك زيادة جوهرية في مخاطر الائتمان. أما بالنسبة للذمم المدينة التجارية، فتطبق أرامكو السعودية المنهجية المبسطة التي يسمح بها المعيار الدولي للتقرير المالي رقم 9، والتي تتطلب إثبات الخسائر المتوقعة على مدى العمر عند الإثبات المبدئي للذمم المدينة.

### (ك) الأدوات المشتقة وأنشطة التحوط

#### (1) الأدوات المشتقة المصنفة كمحتفظ بها للمتاجرة

تستخدم أرامكو السعودية الأدوات المالية المشتقة للسلع لإدارة التعرض لتقلبات الأسعار التي تنشأ عن معاملات الشراء والبيع المرتبطة بالتسليم الفعلي للنفط الخام وسوائل الغاز الطبيعي ومختلف المنتجات البتروكيميائية المكررة والسائبة. وتثبت المشتقات مبدئيًا، ومن ثم يعاد قياسها لاحقًا، بالقيمة العادلة، وتُقيد كأصل عندما تكون قيمتها العادلة موجبة، أو كالتزام عندما تكون قيمتها العادلة سالبة، ضمن الذمم المدينة التجارية أو الذمم الدائنة التجارية والمطلوبات الأخرى في قائمة المركز المالي الموحدة، على التوالي.

يتم تحديد القيمة العادلة للمشتقات وفقًا لسياسة أرامكو السعودية لتقييم المشتقات، وذلك بالرجوع إلى السعر المتداول لهذه الأدوات في الأسواق المالية الرسمية أو غير الرسمية بتاريخ قائمة المركز المالي الموحدة. كما يتم إثبات المكاسب أو الخسائر من التغيرات في القيمة العادلة لأدوات المقايضة من قيمتها عند الشراء ضمن صافي الدخل.

#### (2) الأدوات المشتقة المصنفة كعمليات تحوط

تستخدم أرامكو السعودية مقايضات أسعار الفائدة وعقود العملات الأجلة كموجودات مالية مشتقة لإدارة تعرضها لمخاطر تقلبات أسعار الفائدة وأسعار صرف العملات الأجنبية، حيث إن هذه الأدوات المالية المشتقة، المصنفة إما كتحوطات للقيمة العادلة أو للتدفقات النقدية، يتم شراؤها من أطراف مقابلة ذات تصنيف ائتماني عالٍ، وتثبت مبدئيًا، ومن ثم يعاد قياسها لاحقًا، بالقيمة العادلة.

وعند مباشرة معاملة التحوط، توثق أرامكو السعودية العلاقة الاقتصادية بين أداة التحوط والبند المحوط، وكذلك أهداف وإستراتيجية إدارة المخاطر لإجراء معاملة التحوط.

تُصنف القيمة العادلة لأداة مالية مشتقة مستخدمة لأغراض التحوط كموجودات أو مطلوبات متداولة عندما تكون فترة الاستحقاق المتبقية للأداة المشتقة أقل من 12 شهرًا، وإلا تصنف كموجودات أو مطلوبات غير متداولة.

### (ل) ضريبة الدخل والضريبة

يتألف مصروف ضريبة الدخل للفترة من مصروف ضريبة دخل حالية ومؤجلة، ويتم إثبات ضريبة الدخل ضمن صافي الدخل، باستثناء تلك التي تتعلق ببند مثبتة ضمن الدخل الشامل الآخر، وفي هذه الحالة، يتم أيضًا إثبات ضريبة الدخل ذات العلاقة ضمن الدخل الشامل الآخر.

يتم احتساب مصروف ضريبة الدخل الحالية بشكل رئيسي على أساس نظام ضريبة الدخل في المملكة العربية السعودية الصادر عام 2004 وتعديلاته (نظام ضريبة الدخل). وإضافة إلى ذلك، ينشأ مصروف ضريبة الدخل من الدخل الخاضع للضريبة الذي تحققه الشركات المنتسبة الأجنبية.

يُجنّب مخصص لكامل ضريبة الدخل المؤجلة، باستخدام طريقة الالتزام وفقًا لأسعار الضريبة المطبقة أو التي أصبح معظمها مطبقًا في نهاية فترة إعداد التقرير المالي ومن المتوقع أن يتم تطبيقها عندما تتحقق ضريبة الدخل المؤجلة أو تُسوى وذلك عن الفروقات المؤقتة الناشئة بين القيمة الضريبية للموجودات والمطلوبات وقيمها الدفترية في القوائم المالية الموحدة. وعند تقدير هذا الأثر الضريبي، تراعى الأحداث المستقبلية المتوقعة. كما لا تُقيد ضريبة دخل مؤجلة عند الإثبات المبدئي للموجودات أو المطلوبات في معاملة ما، بخلاف تجميع الأعمال الذي لا يؤثر في وقت المعاملة، على الربح المحاسبي أو الربح الخاضع للضريبة. وكما يتطلب التعديل على معيار المحاسبة الدولي رقم 12 (إيضاح ج(1))، طبقت أرامكو السعودية الاستثناء المؤقت الإلزامي بعدم إثبات أو الإفصاح عن المعلومات المتعلقة بموجودات ومطلوبات الضريبة المؤجلة المتعلقة بضرائب الدخل من الركيزة الثانية.

جميع المبالغ بملايين الريالات السعودية ما لم يذكر خلاف ذلك

## 2. المعلومات ذات الأهمية النسبية عن السياسات المحاسبية والأحكام والتقديرات المهمة تمة

### (ل) ضريبة الدخل والزكاة تمة

يتم إثبات موجودات ضريبة دخل مؤجلة عندما يكون من المحتمل استردادها في المستقبل. كما يتم إجراء مقاصة بين موجودات ومطلوبات ضرائب الدخل المؤجلة عند وجود حق ملزم نظامي لإجراء مقاصة بين موجودات ضريبة الدخل الحالية ومطلوبات ضريبة الدخل الحالية وعندما تعود ضرائب الدخل المؤجلة لنفس السلطة الضريبية. ولا يتم احتساب ضريبة الدخل المؤجلة على ضرائب تتعلق بتوزيعات الأرباح المحتملة في المستقبل من الأرباح المبقة لبعض الشركات التابعة عندما تكون هناك سيطرة على توقيت توزيع هذه الأرباح وكذلك احتمالية إعادة استثمار الأرباح المبقة بشكل كبير من قبل هذه المنشآت.

تُفرض الزكاة على الدخل المعدل الخاضع للزكاة أو الوعاء الزكوي، أيهما أعلى، وفقاً لأنظمة هيئة الزكاة والضريبة والجمارك ("الهيئة") في المملكة. كما تُحسب الزكاة باستخدام الوعاء الزكوي. ويُحتمل مخصص الزكاة على قائمة الدخل الموحدة.

### "الاجتهادات والتقديرات المحاسبية المهمة"

تقوم أرامكو السعودية، بناءً على تقديرات معقولة، بتكوين مخصصات للمطالبات المحتملة التي تفرضها السلطات الضريبية في الدول المعنية التي تعمل فيها. وتعتمد مبالغ هذه المخصصات على عدة عوامل كالتفسيرات المختلفة لأنظمة الضريبة بين الشركة الخاضعة للضريبة والسلطات الضريبية المختصة ونتائج المفاوضات السابقة. ويتطلب هذا تطبيق اجتهادات تتعلق بالنتائج النهائية والتي قد تتغير مع مرور الوقت حسب الحقائق والظروف. إن التغير في تقدير احتمالية التدفقات المستقبلية الخارجة و/أو المبالغ المتوقع تسويتها قد يتم إثباتها في صافي الدخل في الفترة التي يحدث فيها هذا التغير. في حين يتم إثبات موجودات ضريبة الدخل المؤجلة إلى الحد الذي يكون فيه من المحتمل استردادها في المستقبل. ويتضمن ذلك تقييماً لتوقيت احتمالية عكس هذه الموجودات والاجتهاد في معرفة ما إذا كانت ستوفر أرباح ضريبية كافية أم لا لمقاصة هذه الموجودات عند عكسها. وهذا يستدعي استخدام افتراضات تتعلق بالربحية في المستقبل. قد تكون هناك زيادة أو نقص في المبالغ المثبتة المتعلقة بموجودات ضريبة الدخل المؤجلة، وكذلك في المبالغ المثبتة في صافي الدخل في الفترة التي يحدث فيها هذا التغير، وذلك بقدر الافتراضات المتعلقة بتغير الربحية في المستقبل.

تُعرض المعلومات الضريبية التفصيلية، بما في ذلك المصروفات الحالية وموجودات ومطلوبات ضريبة الدخل المؤجلة في إيضاح 8.

### (م) المخزون

يظهر المخزون بالتكلفة أو صافي القيمة المقدرة القابلة للتحقق، أيهما أقل. وتشتمل التكلفة على كافة المصروفات اللازمة لإحضار المخزون إلى موقعه وشكله الحاليين، وتحدد لمخزون المواد الهيدروكربونية والكيميائية باستخدام طريقة الوارد أولاً صادر أولاً. وبالنسبة لمخزون المواد واللوازم، فتحدد التكلفة على أساس طريقة المتوسط المرجح، ناقصاً مخصص استبعاد المواد واللوازم المتقدمة و/أو الفائضة. بينما يمثل صافي القيمة القابلة للتحقق سعر البيع المقدر في سياق الأعمال العادية، ناقصاً مصروفات البيع المتغيرة الخاصة بها.

### (ن) المبالغ المستحقة من الحكومة

تقوم الحكومة بتعويض الشركة من خلال سعر التكافؤ (إيضاح 2(ذ)) وعن المبالغ المستحقة للشركة على جهات محددة حكومية وشبه حكومية وجهات أخرى تمتلكها الحكومة أو تسيطر عليها والتي تقدم لهم الشركة منتجات وخدمات محددة.

يتم إثبات إيرادات المبيعات لتلك الجهات المحددة الحكومية وشبه الحكومية والجهات الأخرى التي تمتلكها الحكومة أو تسيطر عليها عند الوفاء بالتزامات الأداء، والتي تحدث عند نقل السيطرة إلى تلك الجهات. ويتم اعتبار أن السيطرة على المنتجات انتقلت عند انتقال ملكية المنتجات، والذي يحدث عادة عندما يتم نقل المنتجات فعلياً إلى تلك الجهات. وبمجرد أن تصبح الذمم المدينة من هؤلاء العملاء مستحقة السداد، يعاد تصنيف هذه الذمم المدينة التجارية كمبالغ مدينة متداولة مستحقة من الحكومة. وفي الحالات التي يقوم فيها أي من هؤلاء العملاء بتسوية المبالغ التي فات موعد استحقاقها، فيتم خصم مبالغ الضمان الحكومي مستحقة القبض مقابل المبالغ المستلمة. ويتم عرض الرصيد ضمن المبالغ المستحقة من الحكومة حتى لو كان مستحق الدفع إلى الحكومة بناءً على توقعات الشركة لتسوية الرصيد على أساس الصافي مع المبالغ الأخرى المستحقة من الحكومة.

تسمح اللوائح التنفيذية الصادرة عن الحكومة للشركة بمقاصة مبالغ التعويض المستحقة للشركة من الحكومة مقابل ما عليها من الضرائب، وأي مبالغ أخرى - في حال عدم كفاية الضرائب - تكون مستحقة على الشركة تجاه الحكومة. تمثل الأرصدة المستحقة من الحكومة في 31 ديسمبر مبالغ سيتم تسويتها من خلال إجراء مقاصة مقابل مدفوعات الضرائب.

### (س) النقد وما يماثله

يتضمن النقد وما يماثله النقد في الصندوق ولدى البنوك وكذلك كافة الاستثمارات ذات السيولة العالية المشتراة التي تكون فترة استحقاقها الأصلية ثلاثة أشهر أو أقل.

### (ع) الموجودات المصنفة كمعدة للبيع

تُصنّف الموجودات غير المتداولة والمجموعات المستبعدة على أنها معدة للبيع إذا كانت ستُسرد قيمتها الدفترية بشكل أساسي من خلال معاملة بيع وليس من خلال الاستخدام المستمر، ويعتبر البيع محتملاً بصورة كبيرة.

تقاس الموجودات غير المتداولة والمجموعات المستبعدة، المصنفة كمعدة للبيع، بقيمتها الدفترية أو قيمتها العادلة، أيهما أقل، ناقصاً تكاليف البيع، ولا يتم استهلاكها أو إطفائها، وتثبت خسارة الانخفاض في القيمة لأي تخفيض أولي أو لاحق للموجودات إلى القيمة العادلة ناقصاً تكاليف البيع. كما تعرض الموجودات غير المتداولة والمجموعات المستبعدة، المصنفة كمعدة للبيع، بشكل منفصل عن الموجودات الأخرى في قائمة المركز المالي. وكذلك تعرض مجموعة المطلوبات المستبعدة، المصنفة كمعدة للبيع، بشكل منفصل عن المطلوبات الأخرى في قائمة المركز المالي.

## 2. المعلومات ذات الأهمية النسبية عن السياسات المحاسبية والأحكام والتقديرات المهمة تنمة

### (ف) أسهم الخزينة

يتم إثبات أسهم الخزينة كخصم من حقوق الملكية بمبلغ العوض المدفوع من قبل الشركة للاستحواذ عليها، بما في ذلك أي تكاليف معاملات متكبدة عائدة إليها مباشرة.

### (ص) المطلوبات المالية

تثبت أرامكو السعودية مبدئيًا المطلوبات المالية بالقيمة العادلة وذلك عندما تصبح طرفًا في الأحكام التعاقدية لإحدى الأدوات. يتم التوقف عن إثبات المطلوبات المالية عند الوفاء بالالتزام بموجب المطلوبات أو إلغائه أو انتهاء صلاحيته.

تُصنّف المطلوبات المالية لأرامكو السعودية إلى الفئات التالية:

- تلك التي تقاس لاحقًا بالقيمة العادلة من خلال الربح أو الخسارة، والتي تتضمن بشكل رئيسي المطلوبات المالية المشتقة المصنفة كمحفظ بها للمتاجرة ما لم تخصص كتحولات (إيضاح 2(ك)). وتدرج المطلوبات المالية المشتقة المحفوظ بها للمتاجرة ضمن المطلوبات المتداولة في بند الذمم الدائنة التجارية والمطلوبات الأخرى فيما توثب المكاسب أو الخسائر المتعلقة بها ضمن صافي الدخل. إضافة إلى ذلك، تقاس الذمم الدائنة التجارية المتعلقة بالعقود ذات ترتيبات الأسعار المبدئية لاحقًا بالقيمة العادلة من خلال الربح أو الخسارة.

- تلك التي تقاس لاحقًا بالتكلفة المطلقة باستخدام طريقة الفائدة الفعلية، والتي تشمل بشكل رئيسي القروض والذمم الدائنة التجارية، باستثناء تلك التي لها ترتيبات أسعار مبدئية والمطلوبات الأخرى.

### (ق) تكاليف القروض

إن أي فروقات بين متحصلات القروض وقيمة تسديدها تثبت ضمن بند تكاليف التمويل في قائمة الدخل الموحدة على مدى فترة القروض باستخدام طريقة الفائدة الفعلية.

يتم قيد تكاليف القروض كمصروفات عند تكبدها، باستثناء تلك المرتبطة مباشرة بامتلاك أو إنشاء أو إنتاج أصل مؤهل والتي يتم رسملتها كجزء من تكاليف الأصل حتى يكتمل الأصل ليصبح جاهزًا للاستخدام المقصود منه أو إلى حين بيعه. وتُعرف الموجودات المؤهلة على أنها موجودات تتطلب فترة زمنية طويلة لتصبح جاهزة للاستخدام أو البيع المقصود.

### (ر) خطط المنافع لما بعد انتهاء التوظيف

#### (1) خطط التقاعد

إن خطط تقاعد الموظفين الممولة هي خطط غير إسهامية للموظفين ويتم تمويلها بصفة عامة من قبل أرامكو السعودية، ومن قبل شركات المجموعة، حيثما ينطبق، وذلك عبر تقديم دفعات إلى أمناء استثمار مستقلين أو وحدات اقتصادية منفصلة أخرى. وتظهر الموجودات التي يحتفظ بها الأمناء المستقلون أو الوحدات الاقتصادية المنفصلة الأخرى بالقيمة العادلة، حيث يتم إجراء تقييم للخطط الممولة وغير الممولة سنويًا من قبل جهات إكتوارية مستقلة باستخدام طريقة تقدير المبالغ المستحقة حسب الوحدة. كما تأخذ التقييمات بعين الاعتبار سنوات خدمة الموظفين ومعدل أو مكافآت التقاعد النهائية، ويتم خصمها إلى قيمتها الحالية باستخدام معدل الفائدة على سندات الشركات عالية الجودة التي لها فترات استحقاق تقارب فترات التزامات المنافع المحددة ذات الصلة.

إن المبالغ المثبتة في قائمة المركز المالي الموحدة عن خطط التقاعد ذات المنافع المحددة هي القيمة الحالية لالتزامات المنافع المحددة في نهاية فترة إعداد التقرير المالي ناقصًا القيمة العادلة لموجودات الخطة. في حين أن تكلفة التقاعد الدورية المدرجة ضمن التكاليف التشغيلية في قائمة الدخل الموحدة، والمتعلقة بخطط التقاعد ذات المنافع المحددة، تمثل بصورة أساسية الزيادة في القيمة الحالية المقدرًا لالتزام منافع التقاعد على أساس خدمة الموظفين خلال السنة وصافي الفائدة على صافي مطلوبات أو موجودات المنافع المحددة. ويتم احتساب صافي الفائدة بضرب مطلوبات المنافع المحددة وموجودات الخطة في معدل الخصم المطبق على كل خطة في بداية كل سنة، ويتم تعديله للتغيرات في مطلوبات المنافع المحددة وموجودات الخطة الناتجة عن مدفوعات المنافع والمساهمات.

يتم إثبات تكلفة الخدمة السابقة، التي تمثل تعديلات في الخطة، على الفور كتكاليف تقاعد في قائمة الدخل الموحدة بغض النظر عن فترة الاستحقاق المتبقية. إن إعادة القياس التي تمثل المكاسب والخسائر الإكتوارية، والتي تنشأ عن تعديلات الخبرة والتغيرات في الافتراضات الإكتوارية، والعوائد الفعلية على موجودات الخطة ما عدا الفائدة على موجودات الخطة، يتم إضافتها إلى حقوق الملكية أو خصمها منها، بعد خصم الضريبة، من خلال الدخل الشامل الآخر.

وبالنسبة لخطط المساهمات المحددة حيث تعتمد المنافع فقط على المبلغ المساهم به أو المستحق إلى حسابات الموظفين وعلى العوائد المكتسبة من الاستثمار في تلك المساهمات، فتكون تكلفة الخطة هي المبالغ التي تساهم بها أرامكو السعودية أو المستحقة عليها، ويتم إثباتها كمصروف في قائمة الدخل الموحدة.

#### (2) المنافع الأخرى لما بعد انتهاء التوظيف

تقدم أرامكو السعودية منافع رعاية طبية محددة لما بعد انتهاء التوظيف والتأمين على الحياة ومنافع أخرى للموظفين المتقاعدين وبعض الموظفين السابقين. وعادةً تستحق هذه المنافع للموظفين الذين يستمرون في الخدمة حتى العمر التقاعدي مع إكمال حد أدنى لفترة الخدمة. كما يتم إثبات مطلوبات في قائمة المركز المالي الموحدة إلى الحد الذي لا يتم فيه تمويل هذه الخطط بالكامل. بينما يتم إجراء تقييم للمنافع بواسطة جهات إكتوارية مستقلة.

تتبع هذه الخطط نفس الطرق المحاسبية المتبعة في خطط تقاعد الموظفين ذات المنافع المحددة.

جميع المبالغ بملايين الريالات السعودية ما لم يذكر خلاف ذلك

## 2. المعلومات ذات الأهمية النسبية عن السياسات المحاسبية والأحكام والتقديرات المهمة تتمه

### (ر) خطط المنافع لما بعد انتهاء التوظيف تتمه

#### “الاجتهادات والتقديرات المحاسبية المهمة”

تحدد تكاليف خطط التقاعد ذات المنافع المحددة والعناية الطبية لما بعد انتهاء التوظيف باستخدام التقييمات الإكتوارية. وتتضمن التقييمات الإكتوارية عمل افتراضات تتم مراجعتها سنويًا. كما تتضمن الافتراضات الرئيسية معدلات الخصم والزيادة المستقبلية في الرواتب والتكلفة المستقبلية للعناية الطبية ومعدلات الوفاة وزيادة التقاعد في المستقبل. ونظرًا للتعقيدات المتعلقة بالتقييم والافتراضات الأساسية وطبيعة طول أجل هذه الخطط، فإن هذه التقديرات تتعرض لشكوك مهمة. يتضمن إيضاح 21 معلومات عن المبالغ الواردة بشأن خطط المنافع المحددة والافتراضات الخاصة بها وحساسيتها تجاه التغيرات.

#### (ش) التعويض على أساس السهم

تقاس تكلفة المكافآت التي تُسوى بحقوق الملكية الممنوحة للموظفين بالرجوع إلى القيمة العادلة لأداة حقوق الملكية في تاريخ منح المكافأة. كما يتم إثبات هذه التكلفة كمصروفات منافع موظفين في قائمة الدخل الموحدة مع زيادة مقابلة لها في حقوق الملكية.

تقاس تكلفة المكافآت التي تُسوى نقدًا للموظفين بالرجوع إلى القيمة العادلة للالتزام في تاريخ كل قائمة مركز مالي موحدة حتى يتم تسويتها. ويتم إثبات هذه التكلفة كمصروفات منافع موظفين في قائمة الدخل الموحدة مع إثبات مطلوبات مقابلة لها في قائمة المركز المالي الموحدة.

يتم إثبات تكلفة كل من المكافآت التي تُسوى بحقوق الملكية والتي تُسوى نقدًا خلال فترة الاستحقاق، وهي الفترة التي يقدم فيها الموظفون الخدمة المطلوبة للحصول على المكافأة كما يجب استيفاء أي شرط من شروط الأداء غير السوقي المرتبطة بالمكافأة. إضافة إلى ذلك، وبالنسبة للمكافأة التي تُسوى نقدًا، فيتم أيضًا إثبات أي تغييرات في القيمة العادلة للالتزام بين تاريخ الاستحقاق وتاريخ التسوية في قائمة الدخل الموحدة ضمن مصروفات منافع الموظفين.

وعند تحديد القيمة العادلة للمكافأة التي تُسوى بحقوق الملكية أو التي تُسوى نقدًا، فيتم تطبيق طريقة تقييم مناسبة. لا تُؤخذ شروط الخدمة والأداء غير السوقي بعين الاعتبار عند تحديد القيمة العادلة للمكافأة، ولكن خلال فترة الاستحقاق فيتم تقييم احتمالية استيفاء الشروط كجزء من أفضل تقدير للشركة لعدد المكافآت المتوقع منحها. بينما تُؤخذ ظروف أداء السوق وشروط عدم الاستحقاق بعين الاعتبار عند تحديد القيمة العادلة للمكافأة.

### (ت) المخصصات والموجودات والمطلوبات المحتملة

تُفيد أرامكو السعودية مخصصًا، وأصلًا في المقابل، للأنشطة المرتبطة بإزالة الموجودات المستخدمة في عمليات التنقيب والإنتاج وذلك لسد وهجر الآبار ويتم إثبات التزام إزالة الموجودات للبئر عند حفره. كما لا يتم بشكل عام إثبات مخصصات إزالة الموجودات المتعلقة بمرافق التكرير والكيماويات والتسويق حيث لا يمكن قياس الالتزامات المحتملة وذلك لعدم تحديد تواريخ للتسوية. وسيتم إثبات التزامات إزالة الموجودات في الفترة التي تتوفر فيها معلومات كافية لتقدير نطاق التواريخ المحتملة للتسوية. كما يتم تكوين مخصص لتكاليف إزالة الموجودات بالقيمة الحالية للتكاليف المتوقعة لتسوية الالتزام باستخدام التدفقات النقدية المتوقعة. وتضاف قيمة الالتزام إلى القيمة الدفترية للموجودات المعنية ويتم إطفائها على العمر الإنتاجي لتلك الموجودات. ويتم إثبات الزيادة في المخصص نتيجة مرور الوقت كتكاليف تمويل في قائمة الدخل الموحدة. في حين أن التغيرات في تقديرات التدفقات النقدية المستقبلية نتيجة مراجعة التوقيت المتوقع أو مبالغ التدفقات النقدية المستقبلية المتوقعة غير المخصصة يتم إثباتها كتغيرات في المخصصات والموجودات المتعلقة بها.

يتم الإفصاح عن المطلوبات المحتملة عندما يكون التأكد من وجود التزام محتمل يعتمد فقط على أحداث مستقبلية أو عندما لا يمكن قياس مبلغ الالتزام الحالي بموثوقية معقولة أو أنه من غير المحتمل وجود تدفق خارجي للموارد لتسوية هذا الالتزام. بينما لا يتم إثبات الموجودات المحتملة ولكن يوضح عنها عندما يكون التدفق الوارد للمنافع الاقتصادية منها محتملاً.

#### “الاجتهادات والتقديرات المحاسبية المهمة”

إن أغلب أنشطة سد وهجر آبار أرامكو السعودية ستحدث بعد عدة سنوات في المستقبل مع استمرارية التغيرات في التقنيات والتكاليف. يتم إثبات تقديرات مبالغ المخصص بناءً على المتطلبات الحالية القانونية والاستثنائية والتكاليف المرتبطة بهجر الآبار باستخدام التقنيات الحالية. إن التكاليف الفعلية غير مؤكدة، كما قد تختلف التقديرات نتيجة للتغيرات في نطاق المشروع وأوال أنظمة واللوائح المتعلقة بها. وقد تتغير التوقعات المتوقعة لإزالة الموجودات نتيجة لعوامل محددة كعمر الاحتياطي وقرار إنهاء العمليات أو التغيرات في التشريعات. كما قد يكون للتغيرات في التقديرات المتعلقة بالتكاليف المتوقعة المستقبلية ومعدلات الخصم والتوقيت أثر جوهري على المبالغ المعروضة. ونتيجةً لذلك، تطبق اجتهادات مهمة عند الإثبات المبدئي وعلى التعديلات اللاحقة على المخصص والتكاليف المرسمة المرتبطة بالتزامات إزالة الموجودات وسد الآبار وهجرها. تظهر التعديلات اللاحقة على المخصصات بأثر مستقبلي. ويتضمن إيضاح 22 تفاصيل الافتراضات الخاصة التي تطبق عند قيد بعض المخصصات غير المتداولة.

### (ث) العملة الوظيفية وعملة العرض

يعد الدولار الأمريكي العملة الوظيفية للشركة. تُحول المعاملات التي تتم بالعملة الأجنبية إلى العملة الوظيفية باستخدام أسعار الصرف السائدة في تاريخ تلك المعاملات. بينما تُحول الموجودات والمطلوبات النقدية بعملة أجنبية في تاريخ كل تقرير باستخدام أسعار الصرف السائدة في تاريخ التقرير. وتُحوّل الموجودات أو المطلوبات غير النقدية المقاسة بالقيمة العادلة بسعر الصرف في التاريخ الذي تم فيه آخر قياس للقيمة العادلة. وتُحوّل الموجودات أو المطلوبات غير النقدية، بخلاف تلك المقاسة بالقيمة العادلة، إلى العملة الوظيفية باستخدام أسعار الصرف الفورية المناسبة في تواريخ المعاملات. وتثبت مكاسب وخسائر صرف العملات الأجنبية الناتجة عن هذه التحويلات كأحد بنود صافي الدخل.

تُعرض القوائم المالية الموحدة بالريال السعودي. يُحوّل المركز المالي ونتائج عمليات الشركة والشركات التابعة والترتيبات المشتركة والشركات الزميلة التي لها عملة وظيفية تختلف عن عملة العرض إلى عملة العرض بأسعار الصرف في تاريخ التقرير وبمتوسط أسعار الصرف التي تقارب التأثير التراكمي للأسعار السائدة في تواريخ المعاملة، على التوالي. ويتم إثبات كافة فروقات التحويل الناتجة من خلال الدخل الشامل الآخر.

## 2. المعلومات ذات الأهمية النسبية عن السياسات المحاسبية والأحكام والتقديرات المهمة تتمة

### (ث) العملة الوظيفية وعملة العرض تتمة

تُعامل أي شهرة ناتجة من الاستحواذ على عملية أجنبية وأي تعديلات على القيمة العادلة للقيمة الدفترية للموجودات والمطلوبات الناتجة عن عملية الاستحواذ على أنهما موجودات ومطلوبات للعملية الأجنبية وتحوّلان بسعر الصرف في تاريخ التقرير. إن عمليات التحويل من الريال السعودي إلى الدولار الأمريكي المعروضة كمعلومات إضافية في قائمة الدخل الموحدة وقائمة الدخل الشامل الموحدة وقائمة المركز المالي الموحدة وقائمة التغيرات في حقوق الملكية الموحدة وقائمة التدفقات النقدية الموحدة في 31 ديسمبر 2023 و2022، هي للملاءمة وتم حسابها بسعر 1.00 دولار أمريكي = 3.75 ريال سعودي، وهو ما يمثل سعر الصرف في تاريخي قائمة المركز المالي الموحدة.

### "الاجتهادات والتقديرات المحاسبية المهمة"

حددت الشركة أن الدولار الأمريكي هو العملة الوظيفية حيث تتم المتاجرة بكمية كبيرة من منتجاتها بالدولار الأمريكي في الأسواق العالمية. ومع ذلك، فإن غالبية تكاليف الشركة قائمة بالريال السعودي الذي تم تحويله بسعر ثابت إلى الدولار الأمريكي منذ عام 1986. وقد يؤثر التغير في سعر الصرف الثابت على الإيرادات والمصروفات والموجودات والمطلوبات المقيدة للشركة.

### (خ) إثبات الإيرادات وأسعار المبيعات

يتم إثبات الإيرادات من مبيعات النفط الخام والمنتجات المتعلقة به عند استيفاء التزامات الأداء، والتي تحدث عند نقل السيطرة إلى العميل. ويتم اعتبار أن السيطرة على المنتجات انتقلت إلى العميل عند انتقال ملكية النفط الخام والمنتجات المتعلقة به إلى العميل، والذي يحدث عادة عندما يتم نقل المنتجات فعلياً في سفينة أو عبر أنبوب أو أي وسيلة تسليم أخرى.

تنص عقود إيرادات النفط الخام وبعض المنتجات المتعلقة به على استخدام أسعار مبدئية عند الشحن، مع تحديد الأسعار النهائية بناءً على متوسط سعر السوق لفترة مستقبلية معينة. وتُقيد الإيرادات من هذه العقود على أساس تقدير السعر النهائي في الوقت الذي يتم فيه تحويل السيطرة إلى العميل. بينما يُقيد أي فرق بين السعر المقدر والسعر النهائي كتغير في القيمة العادلة للذمم المدينة ذات الصلة، كجزء من الإيرادات، في قائمة الدخل الموحدة. وعند الاقتضاء، يخصص سعر المعاملة إلى التزامات الأداء الفردية للعقد على أساس أسعار البيع الفردية المتعلقة بها.

### (ذ) الدخل الآخر المتعلق بالمبيعات

تقوم الحكومة بتعويض الشركة من خلال أسعار التكافؤ عن الإيرادات الفائتة مباشرة نتيجة التزام الشركة بالأنظمة المحلية التي تنظم المبيعات المحلية وتوزيع بعض المنتجات السائلة وغاز البترول المسال وبعض المنتجات الأخرى. حيث يتم احتساب هذا التعويض الوارد في هذه القوائم المالية الموحدة من قبل الشركة بالطرق بين سعر توريد النفط الخام والمنتجات البترولية الذي تحدده الحكومة وسعر التكافؤ، بعد خصم الرسوم الحكومية، وذلك وفقاً للوائح التنفيذية الصادرة من قبل الحكومة في عامي 2017 و2019.

يُقيد هذا التعويض كدخل آخر متعلق بالمبيعات، وهو خاضع للضريبة، عندما تفي الشركة بالتزامات الأداء من خلال نقل الملكية إلى المشتري، والذي يحدث عندما يتم تحويل المنتج فعلياً. وتصنف التعويضات المستحقة من الحكومة كذمم مدينة متداولة مستحقة من الحكومة (إيضاح 2ن) ويتم إثباتها مبدئياً بالقيمة العادلة وتقاس لاحقاً بالتكلفة المطفأة باستخدام طريقة الفائدة الفعلية ناقصاً خسائر الانخفاض في القيمة، إن وجدت.

تسمح اللوائح التنفيذية للشركة بمقاصة مبالغ التعويض المستحقة للشركة من الحكومة مقابل ما عليها من ضرائب، وأي مبالغ أخرى - في حال عدم كفاية الضرائب - تكون مستحقة على الشركة تجاه الحكومة.

### (ض) ريع الإنتاج

يحسب الريع المستحق للحكومة استناداً إلى نموذج تصاعدي يطبق على إنتاج النفط الخام. ويُطبق معدل ريع فعلي على الإنتاج بناءً على أسعار البيع الرسمية للشركة. ويُحدّد معدل الريع الفعلي بناءً على معدل هامش أساسي بنسبة 15% يطبق على الأسعار حتى 70 دولاراً أمريكياً للبرميل، ويزيد إلى نسبة 45% يُطبق على الأسعار التي تتجاوز 70 دولاراً أمريكياً للبرميل، ونسبة 80% يطبق على الأسعار التي تتجاوز 100 دولاراً أمريكياً للبرميل. كما تتم المحاسبة عن هذا الريع كمصروف في قائمة الدخل الموحدة على أساس الكميات المباعة خلال السنة وهي تكاليف قابلة للخصم لأغراض احتساب ضريبة الدخل الحكومية.

### (ظ) البحث والتطوير

تُرسَل تكاليف التطوير التي من المتوقع أن ينتج عنها منافع اقتصادية مستقبلية ضمن بند الموجودات غير الملموسة وتُطفأ على مدى عمرها الإنتاجي المتوقع. وخلال فترة التطوير، يتم اختبار الأصل سنوياً لمعرفة ما إذا انخفضت قيمته. بينما يتم إثبات كافة تكاليف البحوث والتطوير الأخرى في صافي الدخل عند تكبدها.

### (غ) توزيعات الأرباح

يتم تكوين مخصص لأي توزيعات أرباح أعلن عنها، والتي تم اعتمادها بشكل مناسب ولم تعد تحت تصرف الشركة، في أو قبل نهاية فترة التقرير ولكن لم يتم توزيعها في نهاية فترة التقرير.

جميع المبالغ بملايين الريالات السعودية ما لم يذكر خلاف ذلك

## 2. المعلومات ذات الأهمية النسبية عن السياسات المحاسبية والأحكام والتقديرات المهمة تمة

### (أ) ربحية السهم

#### (1) ربحية السهم الأساسية

تُحسب ربحية السهم الأساسية عن طريق:

- قسمة صافي الدخل العائد إلى المساهمين العاديين في الشركة.

- القسمة على المتوسط المرجح لعدد الأسهم العادية القائمة خلال فترة التقرير، والمعدلة لعناصر المكافآت في الأسهم العادية الصادرة خلال الفترة باستثناء أسهم الخزينة.

#### (2) ربحية السهم المخفضة

تقوم ربحية السهم المخفضة بتعديل الأرقام المستخدمة في تحديد ربحية السهم الأساسية لتأخذ بعين الاعتبار:

- أثر ما بعد ضريبة الدخل لكل من الفائدة وتكاليف التمويل الأخرى المرتبطة بالأسهم العادية المحتملة المخفضة.

- المتوسط المرجح لعدد الأسهم العادية الإضافية التي كانت ستبقى قائمة على افتراض تحويل كافة الأسهم العادية المحتملة المخفضة.

### (ب) إعادة التصنيف

أُعيد تصنيف بعض أرقام المقارنة لعام 2022 في الإيضاحات حول القوائم المالية الموحدة لتتوافق مع عرض السنة الحالية.

## 3. إدارة المخاطر المالية

تتضمن المخاطر المالية مخاطر السوق (بما فيها مخاطر سعر صرف العملات الأجنبية، ومخاطر السعر، ومخاطر سعر الفائدة)، ومخاطر الائتمان، ومخاطر السيولة. وعموماً تقوم إدارة مركزية للخزينة بعمليات إدارة المخاطر المالية، وتتم مراجعة مدى كفاية سياسات إدارة المخاطر المالية على أساس موحد بانتظام مع الأخذ بعين الاعتبار الأنشطة الحالية وظروف السوق. حيث تستخدم أرامكو السعودية أدوات مالية مشتقة تتميز بقدر محدود من التعقيد لإدارة بعض حالات التعرض للمخاطر ولا تدخل في أو تتعامل مع أدوات مالية تجارية بما فيها أدوات مالية مشتقة لأغراض المضاربة.

### (أ) عوامل المخاطر المالية

#### (1) مخاطر السوق

(1) مخاطر سعر صرف العملات الأجنبية - هي مخاطر تعرض القيمة العادلة أو التدفقات النقدية المستقبلية لأداة مالية للتقلبات نتيجة التغيرات في أسعار صرف العملات الأجنبية.

تعمل أرامكو السعودية على المستوى العالمي، إلا أن تعرضها للمخاطر المالية نتيجة التغير في سعر صرف العملات الأجنبية يبقى محدوداً، وذلك بسبب أن معظم المعاملات المهمة قائمة بعملتها الوظيفية (إيضاح 2(ث))، أو مرتبطة بعملتها الوظيفية أو يتم التحوط لها. حيث تنشأ مخاطر سعر صرف العملات الأجنبية المحدودة لأرامكو السعودية عن معاملات تجارية مستقبلية أو موجودات ومطلوبات قائمة بعملة غير العملة الوظيفية لأرامكو السعودية. إضافة إلى ذلك، فإن غالبية تكاليف أرامكو السعودية قائمة بالريال السعودي والتي كانت بسعر ثابت للدولار الأمريكي منذ عام 1986. إن التغير في سعر الصرف الثابت يمكن أن يؤدي إلى إثبات فروقات صرف عملات أجنبية في القوائم المالية الموحدة.

تشارك أرامكو السعودية في أنشطة تحوط عملات أجنبية من خلال استخدام عقود العملات الآجلة لإدارة تعرضها من المعاملات المهمة القائمة بعملة أجنبية. وتأخذ نسبة التحوط بعين الاعتبار التباين في النتائج المحتملة، وأسعار الصرف الفورية، وكذلك أسعار الفائدة، على أساس كل معاملة على حدة.

يتضمن إيضاح 30 القيم الاسمية لعقود العملات الآجلة القائمة والتي تم اعتبارها أدوات تحوط.

(2) مخاطر السعر - هي مخاطر تعرض القيمة العادلة أو التدفقات النقدية المستقبلية لأداة مالية للتقلبات نتيجة التغيرات في أسعار السوق. كما تنشأ مخاطر السعر بشكل رئيسي من الاستثمارات في الأوراق المالية والمتاجرة بالسلع.

#### (أ) الاستثمارات في الأوراق المالية

تتعرض أرامكو السعودية لخطر محدود من المخاطر المتعلقة بالسعر، والتي تنشأ من استثماراتها في الأوراق المالية المدرجة بالقيمة العادلة.

تراجع أرامكو السعودية دورياً وضع استثماراتها في الأوراق المالية آخذة بعين الاعتبار اتجاهات الاقتصاد الحالية والمستقبلية المتوقعة.

في 31 ديسمبر 2023 و2022، قد يؤدي التغير في القيمة العادلة الناتج عن حركة بنسبة 5% في أسعار الأوراق المالية المدرجة إلى تغير في الدخل الشامل الآخر قبل ضرائب الدخل والزكاة بمبلغ 669 ريال سعودي ومبلغ 435 ريال سعودي، على التوالي.

في 31 ديسمبر 2023 و2022، قد يؤدي التغير في القيمة العادلة الناتج عن حركة بنسبة 5% في سعر وحدة حقوق الملكية وصناديق الاستثمار والتحوط إلى تغير في الدخل قبل ضرائب الدخل والزكاة بمبلغ 26 ريال سعودي ومبلغ 15 ريال سعودي، على التوالي.

#### (ب) عقود مشتقات السلع

تقوم أرامكو السعودية بالمتاجرة في النفط الخام وسوائل الغاز الطبيعي ومختلف المنتجات البترروكيميائية المكررة والسائبة وتستخدم مشتقات السلع كوسيلة لإدارة الأسعار وتوقيت المخاطر الناشئة عن هذه المتاجرة. وعند تنفيذ هذه المعاملات، تعمل أرامكو السعودية في إطار سياسات وإجراءات مصممة للتأكد من أن المخاطر تدار ضمن الحدود المعتمدة، شاملة تلك المتعلقة بعدم قدرة الأطراف المقابلة على السداد. يتضمن إيضاح 30 القيمة الاسمية لعقود مشتقات السلع القائمة.



### 3. إدارة المخاطر المالية تتمة

#### (أ) عوامل المخاطر المالية تتمة

(3) مخاطر سعر الفائدة - هي مخاطر تعرض القيمة العادلة أو التدفقات النقدية المستقبلية لأداة مالية للتقلبات نتيجة التغيرات في أسعار الفائدة في السوق.

تعرض أرامكو السعودية لمخاطر أسعار الفائدة من التغيرات في أسعار الفائدة التي تؤثر على القيمة العادلة أو التدفقات النقدية المستقبلية للأدوات المالية، وبشكل رئيسي القروض الصادرة بأسعار متغيرة وثابتة. كما تتعرض أرامكو السعودية لمخاطر أسعار الفائدة على التدفقات النقدية بسبب القروض الصادرة بمعدلات متغيرة والتي تتم مقاصتها جزئيًا بالودائع قصيرة الأجل وسندات الدين المحتفظ بها بأسعار فائدة متغيرة. وكذلك تتعرض أرامكو السعودية لمخاطر سعر الفائدة على القيمة العادلة من القروض التي أصدرت بمعدلات فائدة ثابتة. وقد تقوم أرامكو السعودية بإبرام اتفاقيات مقايضة أسعار فائدة كجزء من إستراتيجيتها العامة لإدارة مخاطر أسعار الفائدة على ديونها.

في 31 ديسمبر 2023 و2022، قد يؤدي التغير بنسبة 1% في أسعار الفائدة في السوق، مع بقاء كافة المتغيرات الأخرى ثابتة، إلى صافي تغير بمبلغ 1,281 ريال سعودي ومبلغ 2,161 ريال سعودي، على التوالي، في دخل أرامكو السعودية قبل ضرائب الدخل والركزة نتيجة لأثر ارتفاع أو انخفاض أسعار الفائدة في السوق.

يتضمن إيضاح 30 القيمة الاسمية لعقود مقايضة أسعار الفائدة.

#### (2) مخاطر الائتمان

هي مخاطر عدم مقدرة الأطراف الأخرى على الوفاء بالتزاماتها المالية التعاقدية تجاه منشأة ما.

تعرض أرامكو السعودية لمخاطر الائتمان المتعلقة بالأطراف الأخرى التي لا تقوم بتنفيذ أو الوفاء بالتزاماتها مما قد يؤدي إلى خسارة مالية. وتنشأ مخاطر الائتمان من التعرض لمخاطر الائتمان على الذمم المدينة التجارية والأخرى وكذلك من النقد وما يماثله والاستثمارات قصيرة الأجل وسندات الدين والمشتقات مع المؤسسات المالية، إن الحد الأقصى للتعرض لمخاطر الائتمان يمثل القيمة الدفترية لهذه الموجودات.

تنشأ الذمم المدينة التجارية لأرامكو السعودية من قاعدة عملاء عالمية والتي تحد من تركيزات مخاطر الائتمان الجغرافية. إضافة إلى ذلك، تم وضع سياسة لمخاطر الائتمان لضمان منح حدود ائتمان للأطراف ذات الجدارة الائتمانية وتحديد تدابير لتقليل المخاطر وتنفيذها وفقًا لذلك. وتجري أرامكو السعودية تقييمات مستمرة للوضع المالي للأطراف الأخرى، وتتخذ تدابير إضافية، حيثما أمكن، لتقليل من مخاطر الائتمان، بما في ذلك، على سبيل المثال لا الحصر، خطابات الاعتماد أو الضمانات البنكية أو الضمانات من الشركة الأم.

إضافة إلى ذلك، تقوم سياسة مخاطر الائتمان بالحد من حجم التعرض الائتماني لأي طرف مقابل بناء على تصنيفه الائتماني وعوامل أخرى. كذلك، تقوم سياسة الاستثمار في أرامكو السعودية بالحد من التعرض لمخاطر الائتمان الناجمة عن أنشطة الاستثمار، وتشترط هذه السياسة أن يتم استثمار النقد وما يماثله والاستثمارات قصيرة الأجل مع مجموعة متنوعة من المؤسسات المالية التي تتمتع بتصنيف ائتماني مقبول. حيث تضمن أرامكو السعودية أن يكون لكل طرف مقابل جودة ائتمانية مقبولة من خلال الاعتماد على المقاييس الكمية والنوعية التي يتم جمعها من نماذج التقييم الداخلي أو الخارجي. وفي 31 ديسمبر 2023، كانت كافة الاستثمارات قصيرة الأجل مع مؤسسات مالية ذات تصنيف ائتماني طويل الأجل BBB (2022: BBB) أو أعلى.

تعتبر قروض تملك البيوت للموظفين (إيضاح 9) وسندات الدين بصفة عامة ذات مخاطر ائتمان منخفضة بناءً على بيانات التخلف عن السداد السابقة، وبالتالي فإن مخصص الانخفاض في القيمة المثبت خلال السنة بناءً على المنهجية العامة التي يسمح بها المعيار الدولي للتقرير المالي رقم 9، حيثما أمكن، كان مقتصرًا بشكل كبير على الخسائر المتوقعة لمدة 12 شهرًا.

تطبق أرامكو السعودية المنهجية المبسطة التي يسمح بها المعيار الدولي للتقرير المالي رقم 9 لتكوين مخصص لخسائر الائتمان المتوقعة للذمم المدينة التجارية التي تستخدم مخصص خسارة الائتمان المتوقعة على مدى العمر لكافة الذمم المدينة التجارية. إن خسائر الائتمان هذه كانت رمزية سابقًا وكان مخصص خسارة الذمم المدينة التجارية (إيضاح 12) غير جوهري.

#### (3) مخاطر السيولة

مخاطر السيولة هي مخاطر مواجهة المنشأة صعوبة في الوفاء بالتزاماتها المتعلقة بالمطلوبات المالية.

تتضمن إدارة مخاطر السيولة في أرامكو السعودية الاحتفاظ بمبالغ كافية من النقد وما يماثله والتأكد من توفر التمويل الإضافي من خلال التسهيلات الائتمانية (إيضاح 20)، كما تعمل الإدارة على مراقبة وتقدير متطلبات السيولة في أرامكو السعودية استنادًا إلى توقعات التدفقات النقدية الحالية وغير الحالية.

تستثمر أرامكو السعودية الفائض من النقد في حسابات جارية، وودائع لأجل، وأدوات سوق المال، واتفاقيات إعادة شراء سندات حكومية، وأوراق مالية متداولة، باختيار أدوات مالية ذات استحقاقات مناسبة أو سيولة كافية لاستيفاء متطلبات التدفقات النقدية المتوقعة، بينما تعطي أرامكو السعودية الأولوية للأمان والسيولة على حساب العائد.

يعرض إيضاح 20 تحليل قروض أرامكو السعودية في مجموعات استحقاق ذات علاقة استنادًا إلى الأرصدة المرتبطة بتاريخ كل استحقاق تعاقدي في نهاية الفترة المالية.

تتعلق المطلوبات المشتقة لأرامكو السعودية بالعقود التي تستحق خلال 12 شهرًا من تاريخ قائمة المركز المالي، باستثناء بعض مقايضات أسعار الفائدة والمطلوبات المالية - الخيارات والعقود الأجلة التي لها تواريخ استحقاق تزيد عن خمس سنوات.

لدى أرامكو السعودية ضمانات مالية تنشأ في سياق الأعمال العادية. وتُعد أقرب فترة يمكن فيها طلب مثل هذه الضمانات هي تاريخ السريان كما هو محدد في الاتفاقيات المتعلقة بها، كما إن الحد الأقصى للتعرض يقتصر على القيمة الإجمالية لهذه الضمانات.

جميع المبالغ بملايين الريالات السعودية ما لم يذكر خلاف ذلك

### 3. إدارة المخاطر المالية تنمة

#### (ب) إدارة هيكل رأس المال

تسعى أرامكو السعودية للحفاظ على هيكل رأس مال متزن، والذي يتكون من القروض وحقوق المساهمين، لدعم خططها الاستثمارية الرأسمالية والحفاظ على توزيعات أرباح مستدامة. كما يعتبر الحفاظ على المرونة المالية الكافية أمراً ذا أهمية إستراتيجية للتخفيف من التقلبات الصناعية، في حين يمكن أيضاً من السعي إلى تحقيق فرص استثمارية رئيسية وغير رئيسية، وسوف ينتج عن القروض أو توزيعات الأرباح تعديل هيكل رأس مال أرامكو السعودية.

تعد نسبة المديونية مقياساً لمدى تمويل عمليات أرامكو السعودية بالديون. وتعزف أرامكو السعودية نسبة المديونية على أنها نسبة صافي الدين (النقد) (مجموع القروض مطروخاً منه النقد وما يماثله والاستثمارات قصيرة الأجل والاستثمارات في سندات الدين (المتداولة وغير المتداولة) والاستثمارات النقدية غير المتداولة) إلى مجموع حقوق الملكية وصافي الدين (النقد). وكانت نسبة المديونية لأرامكو السعودية في 31 ديسمبر 2023 و2022 على النحو التالي:

2022	2023	
393,144	<b>290,147</b>	مجموع القروض (المتداولة وغير المتداولة)
(226,047)	<b>(198,973)</b>	النقد وما يماثله
(281,215)	<b>(184,343)</b>	الاستثمارات قصيرة الأجل
(8,565)	<b>(9,584)</b>	الاستثمارات في سندات الدين (المتداولة وغير المتداولة)
-	-	الاستثمارات النقدية غير المتداولة
(122,683)	<b>(102,753)</b>	صافي النقد
1,666,147	<b>1,737,092</b>	مجموع حقوق الملكية
1,543,464	<b>1,634,339</b>	مجموع حقوق الملكية وصافي النقد
%(7.9)	<b>%(6.3)</b>	نسبة المديونية

#### (ج) تحمل مخاطر الخسائر الناتجة عن الحوادث

تتضمن إستراتيجية أرامكو السعودية لإدارة مخاطر الخسائر الناتجة عن الحوادث برنامج تحمل مخاطر وتأمين، والذي يتضمن توفير تغطية تأمينية لبعض الترتيبات المشتركة والشركات الزميلة تقتصر على نسبة ملكية أرامكو السعودية في هذه المنشآت. يبلغ الحد الأقصى الحالي لتحمل المخاطر 3,301 ريال سعودي (2022: 3,190 ريال سعودي) لكل حادثة ينتج عنها خسارة، وتُطبق حدود التأمين المختلفة والتي يشكل تحمل المخاطر جزءاً منها، في حالة وقوع حادثة موثوقة ينتج عنها خسارة فإن الحد الأقصى للتأمين فوق مبلغ التحمل هو 4,388 ريال سعودي (2022: 4,498 ريال سعودي) لكل حادثة حسب الظروف.

#### (د) تقدير القيمة العادلة

تمثل القيمة العادلة السعر الذي سيتم الحصول عليه عند بيع أصل أو الذي سيتم دفعه عند نقل التزام في معاملة منظمة بين المشاركين في السوق في تاريخ القياس. كما يستند قياس القيمة العادلة إلى افتراض أن معاملة بيع الأصل أو نقل الالتزام تتم إما في السوق الأصلية لذلك الأصل أو الالتزام أو في السوق الأكثر ربحاً لهما في حالة عدم وجود سوق أصلية. كذلك تعتقد الإدارة أن القيمة العادلة للموجودات والمطلوبات المالية لأرامكو السعودية، التي تُقاس وتُثبت بالتكلفة المطفأة، لا تختلف بشكل جوهري عن قيمتها الدفترية في نهاية فترة التقرير.

تقيس أرامكو السعودية الأدوات المالية مثل المشتقات والاستثمارات في حقوق الملكية وسندات الدين المصنفة بالقيمة العادلة من خلال الربح أو الخسارة والاستثمارات في حقوق الملكية وسندات الدين المصنفة بالقيمة العادلة من خلال الدخل الشامل الآخر، بالقيمة العادلة بتاريخ كل قائمة مركز مالي موحدة. حيث تستخدم أرامكو السعودية أساليب تقييم تتناسب مع الظروف، والتي تتوفر فيها بيانات كافية لقياس القيمة العادلة باستخدام أقصى حد من معطيات قابلة للرصد مناسبة واستخدام أقل حد من معطيات غير قابلة للرصد. بينما تصنف كافة الموجودات والمطلوبات التي تقاس أو يفصح عن قيمتها العادلة في القوائم المالية وفقاً للتسلسل الهرمي للقيمة العادلة الموضح أدناه، بناءً على أقل مستوى من المعطيات المهمة لقياس القيمة العادلة بشكل إجمالي:

- المستوى 1 - أسعار معلنة (غير معدلة) في أسواق نشطة لموجودات أو مطلوبات متماثلة.
- المستوى 2 - طرق تقييم تكون فيها مدخلات أدنى مستوى، المهمة لقياس القيمة العادلة، قابلة للرصد بشكل مباشر أو غير مباشر.
- المستوى 3 - طرق تقييم تكون فيها مدخلات أدنى مستوى، المهمة لقياس القيمة العادلة، غير قابلة للرصد.

### 3. إدارة المخاطر المالية تتمة

#### (د) تقدير القيمة العادلة تتمة

يعرض الجدول التالي موجودات ومطلوبات أرامكو السعودية التي تقاس وتثبت بالقيمة العادلة في 31 ديسمبر 2023 و2022، وفقاً لمستويات التسلسل الهرمي لقياس القيمة العادلة المحدد على أساس متكرر. في حين لم تقم أرامكو السعودية بقياس أي موجودات مالية أو مطلوبات مالية بالقيمة العادلة على أساس غير متكرر في 31 ديسمبر 2023 و2022.

المجموع	المستوى 3	المستوى 2	المستوى 1	الموجودات
				<b>2023</b>
				استثمارات في أوراق مالية:
15,555	2,143	36	13,376	أسهم حقوق ملكية بالقيمة العادلة من خلال الدخل الشامل الآخر
8,959	-	8,884	75	سندات دين بالقيمة العادلة من خلال الدخل الشامل الآخر
10,084	7,908	1,628	548	أسهم حقوق ملكية بالقيمة العادلة من خلال الربح أو الخسارة
176	-	176	-	سندات دين بالقيمة العادلة من خلال الربح أو الخسارة
98,978	98,978	-	-	ذمم مدينة تجارية متعلقة بعقود ذات ترتيبات أسعار مبدئية
133,752	109,029	10,724	13,999	
				موجودات وذمم مدينة أخرى:
556	-	556	-	مقايضات أسعار فائدة
4,137	486	3,651	-	عقود مشتقات سلع
80	-	80	-	عقود عملات آجلة
3,745	3,745	-	-	موجودات مالية - حقوق الخيار
8,518	4,231	4,287	-	
142,270	113,260	15,011	13,999	<b>مجموع الموجودات</b>
				<b>2022</b>
				استثمارات في أوراق مالية:
11,017	2,285	33	8,699	أسهم حقوق ملكية بالقيمة العادلة من خلال الدخل الشامل الآخر
7,510	-	7,463	47	سندات دين بالقيمة العادلة من خلال الدخل الشامل الآخر
8,081	6,201	1,562	318	أسهم حقوق ملكية بالقيمة العادلة من خلال الربح أو الخسارة
139	4	82	53	سندات دين بالقيمة العادلة من خلال الربح أو الخسارة
113,542	113,542	-	-	ذمم مدينة تجارية متعلقة بعقود ذات ترتيبات أسعار مبدئية
140,289	122,032	9,140	9,117	
				موجودات وذمم مدينة أخرى:
734	-	734	-	مقايضات أسعار فائدة
3,034	47	2,987	-	عقود مشتقات سلع
130	-	130	-	عقود عملات آجلة
2,687	2,687	-	-	موجودات مالية - حقوق الخيار
6,585	2,734	3,851	-	
146,874	124,766	12,991	9,117	<b>مجموع الموجودات</b>

جميع المبالغ بملايين الريالات السعودية ما لم يذكر خلاف ذلك

### 3. إدارة المخاطر المالية تنمة

#### (د) تقدير القيمة العادلة تنمة

المطلوبات	المستوى 1	المستوى 2	المستوى 3	المجموع
<b>2023</b>				
نمم دائنة تجارية ومطلوبات أخرى:	-	21	-	21
مقايضات أسعار فائدة	225	2,776	126	3,127
عقود مشتقات سلع	-	49	-	49
عقود عملات آجلة	-	-	35,598	35,598
نمم دائنة تجارية متعلقة بعقود ذات ترتيبات أسعار مبدئية	-	-	-	-
مخصصات ومطلوبات أخرى:	-	-	2,011	2,011
مطلوبات مالية - خيارات وعقود آجلة	225	2,846	37,735	40,806
<b>مجموع المطلوبات</b>	<b>225</b>	<b>2,846</b>	<b>37,735</b>	<b>40,806</b>
<b>2022</b>				
نمم دائنة تجارية ومطلوبات أخرى:	-	16	-	16
مقايضات أسعار فائدة	228	2,358	81	2,667
عقود مشتقات سلع	-	134	-	134
عقود عملات آجلة	-	-	17,060	17,060
نمم دائنة تجارية متعلقة بعقود ذات ترتيبات أسعار مبدئية	-	-	-	-
مخصصات ومطلوبات أخرى:	-	-	2,929	2,929
مطلوبات مالية - خيارات وعقود آجلة	228	2,508	20,070	22,806
<b>مجموع المطلوبات</b>	<b>228</b>	<b>2,508</b>	<b>20,070</b>	<b>22,806</b>

يعرض إيضاح 10 أساليب التقييم لاستثمارات أرامكو السعودية في الأوراق المالية. وفيما يلي التغييرات في الاستثمارات في الأوراق المالية ضمن المستوى 3 للسنتين المنتهيتين في 31 ديسمبر 2023 و2022:

2022	2023	
5,268	<b>8,490</b>	<b>1 يناير</b>
2,790	<b>1,633</b>	صافي إضافات
391	<b>(64)</b>	صافي (خسائر) مكاسب غير محققة عن القيمة العادلة
41	<b>(8)</b>	(خسائر) مكاسب محققة
8,490	<b>10,051</b>	<b>31 ديسمبر</b>

إن الحركة في الذمم المدينة التجارية والذمم الدائنة التجارية المتعلقة بالعقود ذات ترتيبات الأسعار المبدئية تنتج بشكل رئيسي من معاملات البيع والشراء التي تمت خلال السنة، بعد خصم التسويات (إيضاحي 12 و23). إلا أن حركة القيمة العادلة غير المحققة على هذه الذمم المدينة التجارية والذمم الدائنة التجارية غير جوهريّة.

يتعلق التغيير في القيمة الدفترية لعقود مشتقات السلع في المقام الأول بشراء وبيع عقود المشتقات بما في ذلك إثبات المكاسب أو الخسائر الناتجة عن تعديل أحد المشتقات إلى القيمة العادلة، إلا أن الحركات في القيمة العادلة على عقود مشتقات السلع غير جوهريّة.

إن الحركة في الموجودات المالية - حقوق الخيار، والمطلوبات المالية - الخيارات والعقود الآجلة، والتي تمثل عقود خيار البيع وخيار الشراء والعقود الآجلة على أدوات حقوق الملكية لبعض الشركات التابعة غير المملوكة بالكامل، تعود بشكل أساسي إلى التغييرات في القيمة العادلة غير المحققة لتلك العقود خلال الفترة.

#### 4. القطاعات التشغيلية

تعمل أرامكو السعودية في مجال البحث والتنقيب والحفر واستخراج ومعالجة وصنع وتكرير وتسويق المواد الهيدروكربونية في المملكة ولديها حصص في مرافق تكرير وبتروكيميائيات وتوزيع وتسويق وتخزين خارج المملكة.

تأسست القطاعات التشغيلية لأرامكو السعودية على أساس تلك الأنشطة التي يُقيّمها بشكل منتظم الرئيس وكبير الإداريين التنفيذيين الذي يعتبر متخذ القرارات التشغيلية الرئيس، والذي يراقب النتائج التشغيلية للقطاعات التشغيلية لأرامكو السعودية بشكل مستقل بغرض اتخاذ قرارات حول توزيع الموارد وتقييم الأداء. كما يُقيّم أداء القطاع بناءً على الإيرادات والتكاليف ونطاق واسع من مؤشرات الأداء الرئيسية بالإضافة إلى ربحية القطاع.

تُنظّم أرامكو السعودية إلى وحدات أعمال بناءً على نوعية الأنشطة الرئيسية لأغراض إدارية، ولديها قطاعان في 31 ديسمبر 2023 يتم التقرير عنهما، وهما قطاع التنقيب والإنتاج وقطاع التكرير والكيميائيات والتسويق، مع تجميع كافة وظائف الدعم الأخرى تحت قطاع الأعمال العامة. حيث تتضمن أنشطة قطاع التنقيب والإنتاج النفط الخام والغاز الطبيعي والتنقيب عن سوائل الغاز الطبيعي وتطوير وإنتاج الحقول. بينما تتضمن أنشطة قطاع التكرير والكيميائيات والتسويق بشكل أساسي التكرير وتصنيع البتروكيميائيات والإمداد والتجارة والتوزيع وتوليد الطاقة والخدمات اللوجستية وتسويق النفط الخام والخدمات ذات الصلة للعملاء العالميين والمحليين. وتتضمن أنشطة قطاع الأعمال العامة بشكل رئيسي خدمات الدعم بما في ذلك الموارد البشرية والمالية وتقنية المعلومات، التي لم تُخصّص لقطاعي "التنقيب والإنتاج" و"التكرير والكيميائيات والتسويق". وتتم أسعار التحويل بين القطاعات التشغيلية وفقاً لشروط التعامل العادل وهي مماثلة للمعاملات مع أطراف خارجية.

إن السياسات المحاسبية المستخدمة من قبل أرامكو السعودية في إعداد تقارير القطاعات داخلياً هي نفسها المبينة في إيضاح 2 حول القوائم المالية الموحدة. لا توجد فروقات عن القوائم المالية الموحدة للسنة المنتهية في 31 ديسمبر 2022 على أساس القطاعات أو على أساس قياس أرباح القطاع قبل الفائدة وضرائب الدخل والزكاة، باستثناء بعض التغييرات المحدودة في أساس التسعير لبعض المعاملات بين القطاعات وذلك بين قطاع التنقيب والإنتاج وقطاع التكرير والكيميائيات والتسويق.

فيما يلي المعلومات حسب كل قطاع:

الموحدة	الاستعدادات	الأعمال العامة	التكرير والكيميائيات والتسويق	التنقيب والإنتاج	
					<b>2023</b>
1,653,281	-	1,951	866,688	784,642	إيرادات خارجية
203,092	-	-	131,731	71,361	دخل آخر متعلق بالمبيعات
-	(391,175)	312	35,093	355,770	إيرادات بين القطاعات
(4,001)	-	(425)	(3,555)	(21)	حصة في نتائج مشاريع مشتركة وشركات زميلة
(97,040)	-	(5,691)	(42,352)	(48,997)	استهلاك وإطفاء
751	-	15	736	-	توزيعات أرباح ودخل آخر
865,037	(1,476)	(18,220)	21,184	863,549	أرباح (خسائر) قبل الفوائد وضرائب الدخل والزكاة
31,216					دخل تمويل
(8,186)					تكاليف تمويل
888,067					الدخل قبل ضرائب الدخل والزكاة
158,308	-	2,030	32,735	123,543	النفقات الرأسمالية - أساس نقدي
					<b>2022</b>
2,006,955	-	1,646	980,681	1,024,628	إيرادات خارجية
259,418	-	-	173,943	85,475	دخل آخر متعلق بالمبيعات
-	(508,697)	305	45,090	463,302	إيرادات بين القطاعات
2,873	-	(306)	3,195	(16)	حصة في نتائج مشاريع مشتركة وشركات زميلة
(91,618)	-	(5,984)	(41,425)	(44,209)	استهلاك وإطفاء
2,469	-	-	2,469	-	توزيعات أرباح ودخل آخر
1,149,419	(2,631)	(19,667)	79,292	1,092,425	أرباح (خسائر) قبل الفوائد وضرائب الدخل والزكاة
12,425					دخل تمويل
(8,882)					تكاليف تمويل
1,152,962					الدخل قبل ضرائب الدخل والزكاة
141,161	-	1,831	29,541	109,789	النفقات الرأسمالية - أساس نقدي

جميع المبالغ بملايين الريالات السعودية ما لم يذكر خلاف ذلك

#### 4. القطاعات التشغيلية تنمة

فيما يلي المعلومات حسب التوزيع الجغرافي:

المجموع	خارج المملكة	داخل المملكة	
			<b>2023</b>
1,653,281	641,349	1,011,932	إيرادات خارجية
1,618,745	186,780	1,431,965	ممتلكات وآلات ومعدات وموجودات غير ملموسة واستثمارات في مشاريع مشتركة وشركات زميلة
			<b>2022</b>
2,006,955	713,858	1,293,097	إيرادات خارجية
1,534,790	206,245	1,328,545	ممتلكات وآلات ومعدات وموجودات غير ملموسة واستثمارات في مشاريع مشتركة وشركات زميلة

تستند الإيرادات من المبيعات للعملاء الخارجيين حسب المنطقة إلى موقع المنشأة التابعة لأرامكو السعودية، والتي قامت بعملية البيع. تشمل الإيرادات الناتجة من خارج المملكة على مبيعات قدرها 194,072 ريال سعودي ناشئة من الولايات المتحدة الأمريكية (2022: 223,731 ريال سعودي).

تظهر الممتلكات والآلات والمعدات والموجودات غير الملموسة والاستثمارات في المشاريع المشتركة والشركات الزميلة حسب المنطقة بناءً على موقع الشركة التابعة لأرامكو السعودية التي تمتلك الموجودات.

#### 5. الممتلكات والآلات والمعدات

المجموع	الإنشاءات تحت التنفيذ	التركيبات وتقنية المعلومات والمعدات المكتبية	المستودعات وصهاريج التخزين وخطوط الأنابيب	المصانع والآلات والمعدات	ممتلكات النفط والغاز	المباني	الأراضي وتحسينات الأراضي	التكلفة
2,099,959	262,903	20,755	95,610	937,307	641,029	91,617	50,738	1 يناير 2023
188,224	164,142	248	375	21,507	292	1,000	660	إضافات <sup>1</sup>
2,285	139	44	35	779	-	806	482	استحواذ (إيضاح 35(i))
-	(121,713)	802	14,232	47,290	55,216	2,815	1,358	إنشاءات مكتملة
912	85	8	(106)	813	-	171	(59)	فروقات تحويل عملات
(3,098)	(670)	84	316	398	(3,024)	(77)	(125)	تحويلات وتعديلات <sup>2</sup>
1,858	1,858	-	-	-	-	-	-	تحويل موجودات تنقيب وتقييم
(27,313)	(741)	(415)	-	(21,758)	-	(4,087)	(312)	تحويل إلى موجودات معدة للبيع
(10,602)	(279)	(591)	(956)	(6,982)	(424)	(807)	(563)	استبعاد وبيع موجودات
2,252,225	305,724	20,935	109,506	979,354	693,089	91,438	52,179	31 ديسمبر 2023
(796,693)	-	(12,632)	(45,802)	(431,840)	(244,678)	(42,330)	(19,411)	الاستهلاك المتراكم
(94,680)	-	(1,681)	(3,377)	(61,840)	(21,810)	(4,038)	(1,934)	1 يناير 2023
(800)	-	(9)	44	(741)	-	(90)	(4)	محمل للسنة <sup>2</sup>
(1,193)	-	(12)	(13)	(1,106)	(15)	10	(57)	فروقات تحويل عملات
18,666	-	393	-	15,773	-	2,436	64	تحويلات وتعديلات
7,192	-	564	551	4,983	229	671	194	تحويل إلى موجودات معدة للبيع
(867,508)	-	(13,377)	(48,597)	(474,771)	(266,274)	(43,341)	(21,148)	استبعاد وبيع موجودات
1,384,717	305,724	7,558	60,909	504,583	426,815	48,097	31,031	31 ديسمبر 2023
								صافي الممتلكات والآلات والمعدات في 31 ديسمبر 2023



إيضاحات حول القوائم المالية الموحدة تتمة  
جميع المبالغ بملايين الريالات السعودية ما لم يذكر خلاف ذلك

5. الممتلكات والآلات والمعدات تتمة

المجموع	الإنشاءات تحت التنفيذ	التركيبات وتقنية المعلومات والمعدات المكتبية	المستودعات وصهاريج التخزين وخطوط الأنابيب	المصانع والآلات والمعدات	ممتلكات النفط والغاز	الأراضي وتحسينات المباني	التكلفة
1,963,887	246,175	19,554	84,110	883,216	596,495	86,411	47,926
154,656	132,819	293	294	19,209	281	642	1,118
174	14	17	-	62	-	39	42
-	(115,770)	1,441	11,695	47,748	46,991	6,056	1,839
(6,865)	(253)	(105)	(438)	(5,041)	2	(578)	(452)
(2,767)	(3,088)	46	365	(198)	17	(240)	331
3,386	3,386	-	-	-	-	-	-
(12,512)	(380)	(491)	(416)	(7,689)	(2,757)	(713)	(66)
2,099,959	262,903	20,755	95,610	937,307	641,029	91,617	50,738
<b>31 ديسمبر 2022</b>							
<b>الاستهلاك المتراكم</b>							
(719,571)	-	(11,614)	(43,679)	(382,413)	(225,273)	(38,603)	(17,989)
(89,173)	-	(1,565)	(2,646)	(58,945)	(19,766)	(4,810)	(1,441)
3,557	-	84	175	2,976	-	317	5
(157)	-	(23)	(34)	(245)	20	138	(13)
8,651	-	486	382	6,787	341	628	27
(796,693)	-	(12,632)	(45,802)	(431,840)	(244,678)	(42,330)	(19,411)
<b>31 ديسمبر 2022</b>							
<b>صافي الممتلكات والآلات والمعدات في 31 ديسمبر 2022</b>							
1,303,266	262,903	8,123	49,808	505,467	396,351	49,287	31,327

1. تتضمن الإضافات تكاليف فروض مرسلة خلال السنة المنتهية في 31 ديسمبر 2023، وقدرها 8,204 ريال سعودي (2022: 4,826 ريال سعودي)، والتي تم حسابها باستخدام متوسط معدل رسلة سنوي نسبته 5.36% (2022: 6.24%).

2. خلال السنة المنتهية في 31 ديسمبر 2023، أثبتت أرامكو السعودية خسارة انخفاض في القيمة قدرها 3,110 ريال سعودي (2022: 3,690 ريال سعودي) تتعلق بشكل رئيسي بمصانع وآلات ومعدات بعض مرافق التكسير والكيميائيات والتسويق. وقد تم إثبات الانخفاض في القيمة نتيجة لتغير ظروف السوق وحسابه على أساس القيمة القابلة للاسترداد البالغة 10,132 ريال سعودي (2022: 25,100 ريال سعودي)، والتي تحددت باستخدام عمليات حساب قيمة المنافع الناتجة عن الاستخدام. وبلغ معدل الخصم قبل الضريبة المستخدم في عمليات الحساب ما نسبته 10.2%. إضافة إلى ذلك، قُيد انخفاض قدره 907 ريال سعودي للسنة المنتهية في 31 ديسمبر 2023 (2022: 476 ريال سعودي) لبعض مرافق التكسير والكيميائيات والتسويق، بما في ذلك مرافق تحت الإنشاء قدرها 377 ريال سعودي (2022: 122 ريال سعودي).

بلغت الإضافات إلى موجودات حق الاستخدام خلال السنة المنتهية في 31 ديسمبر 2023 مبلغًا وقدره 18,083 ريال سعودي (2022: 16,065 ريال سعودي). وبلغ الاستحواذ على موجودات حق الاستخدام خلال السنة المنتهية في 31 ديسمبر 2023، مبلغًا وقدره 364 ريال سعودي (2022: 8 ريال سعودي). ويعرض الجدول التالي مصروف الاستهلاك وصافي القيمة الدفترية لموجودات حق الاستخدام حسب فئة الموجودات. كما يتضمن إيضاح 20 المعلومات حول مطلوبات عقود الإيجار وتكاليف التمويل المتعلقة بها.

مصرف	مصرف	صافي القيمة الدفترية في 31 ديسمبر 2023	صافي القيمة الدفترية في 31 ديسمبر 2022	مصرف	مصرف
الاستهلاك للسنة المنتهية في 31 ديسمبر 2023	الاستهلاك للسنة المنتهية في 31 ديسمبر 2022	صافي القيمة الدفترية في 31 ديسمبر 2023	صافي القيمة الدفترية في 31 ديسمبر 2022	الاستهلاك للسنة المنتهية في 31 ديسمبر 2023	الاستهلاك للسنة المنتهية في 31 ديسمبر 2022
161	199	5,160	5,044	الأراضي وتحسينات الأراضي	
510	596	3,210	2,981	المباني	
11	15	-	11	ممتلكات النفط والغاز	
12,116	10,455	52,196	48,735	المصانع والآلات والمعدات	
338	296	2,250	2,194	المستودعات وصهاريج التخزين وخطوط الأنابيب	
128	124	263	345	التركيبات وتقنية المعلومات والمعدات المكتبية	
13,264	11,685	63,079	59,310		

جميع المبالغ بملايين الريالات السعودية ما لم يذكر خلاف ذلك

## 6. الموجودات غير الملموسة

المجموع	الأخرى <sup>2</sup>	برامج الحاسب الآلي	الامتيازات / علاقات العملاء	الأسماء والعلامات التجارية	التنقيب والتقييم <sup>1</sup>	الشهرة	
							<b>التكلفة</b>
170,836	4,031	5,854	19,647	22,730	17,971	100,603	1 يناير 2023
7,112	113	81	-	-	6,918	-	إضافات
5,038	267	-	2,073	2,288	-	410	استحواد (إيضاح 35(i))
25	34	11	(2)	(15)	-	(3)	فروقات تحويل عملات
(484)	(388)	(58)	(17)	(21)	-	-	تحويلات وتعديلات
(1,858)	-	-	-	-	(1,858)	-	تحويل موجودات تنقيب وتقييم
(167)	(167)	-	-	-	-	-	تحويل إلى موجودات معدة للبيع
(4,687)	(14)	(1,655)	-	-	(3,018)	-	استبعاد موجودات ومبالغ مشطوبة
175,815	3,876	4,233	21,701	24,982	20,013	101,010	31 ديسمبر 2023
							<b>الإطفاء المتراكم</b>
(11,508)	(1,521)	(4,066)	(3,362)	(2,559)	-	-	1 يناير 2023
(1,983)	(309)	(302)	(1,118)	(254)	-	-	محمل للسنة
(42)	(28)	(10)	(2)	(2)	-	-	فروقات تحويل عملات
459	380	42	17	20	-	-	تحويلات وتعديلات
146	146	-	-	-	-	-	تحويل إلى موجودات معدة للبيع
1,667	12	1,655	-	-	-	-	استبعاد موجودات ومبالغ مشطوبة
(11,261)	(1,320)	(2,681)	(4,465)	(2,795)	-	-	31 ديسمبر 2023
164,554	2,556	1,552	17,236	22,187	20,013	101,010	صافي الموجودات غير الملموسة في 31 ديسمبر 2023

## 6. الموجودات غير الملموسة تنمة

المجموع	الأخرى <sup>2</sup>	برامج الحاسب الإلي	الامتيازات / علاقات العملاء	الاسماء والعلامات التجارية <sup>1</sup>	التنقيب والتقييم <sup>1</sup>	الشهرة	
<b>التكلفة</b>							
170,079	2,929	5,149	19,720	22,874	19,219	100,188	1 يناير 2022
5,435	89	292	-	-	5,054	-	إضافات
1,938	1,108	400	4	-	-	426	استحواض
(213)	(92)	(24)	(12)	(74)	-	(11)	فروقات تحويل عملات
(57)	23	55	(65)	(70)	-	-	تحويلات وتعديلات
(3,386)	-	-	-	-	(3,386)	-	تحويل موجودات تنقيب وتقييم
(2,960)	(26)	(18)	-	-	(2,916)	-	استبعاد موجودات ومبالغ مشطوبة
170,836	4,031	5,854	19,647	22,730	17,971	100,603	31 ديسمبر 2022
<b>الإطفاء المتراكم</b>							
(9,411)	(1,088)	(3,721)	(2,367)	(2,235)	-	-	1 يناير 2022
(2,323)	(593)	(359)	(980)	(391)	-	-	محمل للسنة <sup>3</sup>
79	63	20	(1)	(3)	-	-	فروقات تحويل عملات
137	92	(11)	(14)	70	-	-	تحويلات وتعديلات
10	5	5	-	-	-	-	استبعاد موجودات ومبالغ مشطوبة
(11,508)	(1,521)	(4,066)	(3,362)	(2,559)	-	-	31 ديسمبر 2022
159,328	2,510	1,788	16,285	20,171	17,971	100,603	صافي الموجودات غير الملموسة في 31 ديسمبر 2022

1. بلغ النقد المستخدم في أنشطة التنقيب والتقييم في عام 2023 مبلغاً وقدره 6,398 ريال سعودي (2022: 5,531 ريال سعودي)، وبلغت النفقات الخاصة بأنشطة الاستثمار مبلغاً وقدره 6,918 ريال سعودي

(2022: 5,054 ريال سعودي).

2. تتكون الموجودات غير الملموسة الأخرى، التي بلغ صافي قيمتها الدفترية 2,556 ريال سعودي كما في 31 ديسمبر 2023 (2022: 2,510 ريال سعودي)، من اتفاقيات المعالجة والشراء والتراخيص والتفقيات وحقوق الاستخدام وبراءات الاختراع والملكية الفكرية.

3. في عام 2022، قيدت أرامكو السعودية انخفاضاً وقدره 330 ريال سعودي لبعض الموجودات غير الملموسة الأخرى.

أجرت أرامكو السعودية اختباراً سنوياً للانخفاض في قيمة الشهرة المستحوز عليها كجزء من الاستحواض على سابقك، والتي بلغت 99,116 ريال سعودي في 31 ديسمبر 2023 و2022، وتم تخصيصها لقطاع التكرير والكيميائيات والتسويق. وتم تحديد القيمة القابلة للاسترداد لقطاع التكرير والكيميائيات والتسويق بناءً على حسابات قيمة المنافع الناتجة عن استخدامه التي تتطلب استخدام افتراضات معينة. كما استخدمت عمليات الحساب توقعات التدفق النقدي لمدة 10 سنوات بناءً على الخطط المالية التي اعتمدها الإدارة. وتم خصم التدفقات النقدية وتجميعها بقيمة نهائية. ويعتمد تقدير الإدارة للتدفقات النقدية على الأداء السابق وتوقعات الإدارة للمستقبل. ويتضمن ذلك توقعات الإدارة للأسعار وهوامش الربح لعمليات التكرير والكيميائيات والتسويق. يمثل معدل النمو البالغة نسبته 2.25% (2022: 2.25%) المستخدم في حساب القيمة النهائية لتوقعات التضخم على المدى الطويل. وبلغ معدل الخصم قبل الضريبة لعمليات حساب المنافع الناتجة عن الاستخدام 9.9% (2022: 11.1%). ونتيجة للتحليل، لم تحدد الإدارة أي انخفاض في قيمة الشهرة المتعلقة بالاستحواض على سابقك.

أجرت أرامكو السعودية اختباراً سنوياً للانخفاض في قيمة العلامة التجارية المكتسبة كجزء من الاستحواض على سابقك، والتي تم تحديدها لتكون ذات عمر إنتاجي غير محدد، بلغ 18,140 ريال سعودي في 31 ديسمبر 2023 و2022، وتم إجراء اختبار انخفاض في القيمة من خلال تجميع وحدات توليد النقد ذات الصلة. تم حساب التدفقات النقدية بنفس الطريقة المستخدمة في اختبار الانخفاض في قيمة الشهرة. وبلغ معدل الخصم قبل الضريبة لعمليات حساب المنافع الناتجة عن الاستخدام 9.1% (2022: 10.9%). ونتيجة للتحليل، لم تحدد الإدارة أي انخفاض في القيمة.

إن معدلات الخصم قبل الضريبة البالغة 10.9% و11.7% المستخدمة في عمليات حساب المنافع الناتجة عن الاستخدام للشهرة والعلامة التجارية، على التوالي، ستؤدي إلى أن تكون القيمة القابلة للاسترداد مساوية للقيم الدفترية المستخدمة في اختبارات الانخفاض في القيمة السنوية. إضافة إلى ذلك، تعتقد الإدارة أن الانخفاض بنسبة 1% في معدل النمو، أو النطاق المعقول للزيادة أو النقص في أي من الافتراضات الأخرى المستخدمة لتوقعات التدفقات النقدية، بشكل فردي، لن يغير نتيجة تحليل الانخفاض في قيمة الشهرة أو العلامة التجارية.

جميع المبالغ بملايين الريالات السعودية ما لم يذكر خلاف ذلك

## 7. الاستثمارات في المشاريع المشتركة والشركات الزميلة

القيمة الدفترية في 31 ديسمبر 2022	القيمة الدفترية في 31 ديسمبر 2023	طبيعة الأنشطة	موقع العمل الرئيسي	نسبة الملكية 2022 / 2023	الشركة
<b>المشاريع المشتركة</b>					
10,362	9,943	بتروكيماويات	المملكة العربية السعودية	50%	شركة ينبع السعودية للبتروكيماويات ("ينبت") <sup>1</sup>
6,438	6,108	بتروكيماويات	المملكة العربية السعودية	50%	شركة الجبيل للبتروكيماويات ("كيميا") <sup>1</sup>
6,251	5,481	بتروكيماويات	الصين	50%	شركة سينوبك سابك تيانجين للبتروكيماويات المحدودة <sup>1</sup>
5,235	4,758	بتروكيماويات	المملكة العربية السعودية	50%	الشركة الشرقية للبتروكيماويات ("شرق") <sup>1</sup>
3,769	1,139	بتروكيماويات	المملكة العربية السعودية	65%	شركة صدارة للكيميائيات ("شركة صدارة") <sup>3,2</sup>
4,646	6,811				أخرى
36,701	34,240				
<b>الشركات الزميلة</b>					
7,968	7,522	كيميائيات متخصصة	سويسرا	31.5%	كلارينت إيه جي (كلارينت) <sup>4,1</sup>
3,467	3,560	تكرير / تسويق / بتروكيماويات	كوريا الجنوبية	17%	شركة هيونداي أويل بنك ليتمتد ("هيونداي أويل بنك") <sup>6</sup>
3,396	3,277	مغذيات زراعية	المملكة العربية السعودية	30%	شركة معادن للفوسفات <sup>1</sup>
3,208	3,134	ألومنيوم	البحرين	20.6%	ألومنيوم البحرين ش.م.ب ("ألبا") <sup>4,1</sup>
3,020	3,008	مرافق عامة	المملكة العربية السعودية	35%	شركة مرافق الكهرباء والمياه بالجبيل وينبع ("مرافق") <sup>4</sup> (إيضاح 34(ب))
4,415	2,786	تكرير / بتروكيماويات	المملكة العربية السعودية	37.5%	شركة رابغ للتكرير والبتروكيماويات ("بترورابغ") <sup>5,4,3</sup>
2,262	2,570	خدمات إمداد عالمية	المملكة العربية السعودية	20%	الشركة الوطنية السعودية للنقل البحري ("البحري") <sup>4</sup>
2,075	2,189	مغذيات زراعية	المملكة العربية السعودية	15%	شركة معادن وعد الشمال للفوسفات <sup>6,1</sup>
1,790	1,640	تكرير / بتروكيماويات	الصين	25%	شركة فوجيان للتكرير والبتروكيماويات المحدودة ("فريب")
3,894	5,548				أخرى
35,495	35,234				
72,196	69,474				

- تمثل حصة الملكية مساهمة سابك، المملوكة بنسبة 70% لأرامكو السعودية.
- لا تمنح الاتفاقيات والمستندات التأسيسية السيطرة لأي من الشركاء، وبالتالي لا يؤهل المشروع المشترك كشركة تابعة ولم يتم توحيدها.
- قدمت أرامكو السعودية ضمانات كما هو مبين في إيضاح 33.
- شركة مدرجة في سوق المال.
- في 6 يوليو 2022، اكتتبت الشركة في حصتها في طرح الأسهم الأولية لشركة بترورابغ بمبلغ 2,981 ريال سعودي من خلال تحويل قرض قائم مستحق القبض كما هو مبين في إيضاح 33(ب).
- الاتفاقيات والوثائق التأسيسية تمنح أرامكو السعودية تأثيراً جوهرياً على هذه المنشأة.

إيضاحات حول القوائم المالية الموحدة تنمة  
جميع المبالغ بملايين الريالات السعودية ما لم يذكر خلاف ذلك

## 7. الاستثمارات في المشاريع المشتركة والشركات الزميلة تنمة

تتألف مكونات التغير في بند الاستثمارات في المشاريع المشتركة والشركات الزميلة للسنتين المنتهيتين في 31 ديسمبر مما يلي:

الشركات الزميلة		المشاريع المشتركة		
2022	2023	2022	2023	
31,556	<b>35,495</b>	38,003	<b>36,701</b>	1 يناير
853	-	36	<b>393</b>	استحواد (إيضاح 35)
3,791	<b>(1,170)</b>	(918)	<b>(2,831)</b>	حصة في نتائج مشاريع مشتركة وشركات زميلة
3,132	<b>1,582</b>	1,338	<b>2,025</b>	استثمار إضافي
(1,679)	<b>(1,621)</b>	(2,856)	<b>(1,924)</b>	توزيعات
(1,187)	-	-	-	بيع حصة ملكية (إيضاح 34(ب))
21	<b>134</b>	352	<b>255</b>	تغير في استبعاد أرباح مخزون
(253)	<b>92</b>	748	<b>1,248</b>	حصة في الدخل (الخسارة) الشامل الآخر
(739)	<b>722</b>	(2)	<b>(1,627)</b>	أخرى
35,495	<b>35,234</b>	36,701	<b>34,240</b>	31 ديسمبر

فيما يلي المعلومات المالية الملخصة (100%) للمشاريع المشتركة والشركات الزميلة والتسوية مع القيمة الدفترية لرصيد الاستثمارات في القوائم المالية الموحدة في 31 ديسمبر 2023:

### قائمة المركز المالي الملخصة

في 31 ديسمبر 2023

شركة سينوبك / سابك / تيانجين للبتروكيماويات شرق	هيوونداي أوويل بنك <sup>2</sup>	شركة معادن للفوسفات البحريين	أومنيوم البحريين	مرافق	بترورايخ <sup>3</sup>	البحري	شركة معادن وعد الشمال للفوسفات		شركة صدارة <sup>3</sup>						
							فريب	للفوسفات		شركة صدارة <sup>3</sup>	شركة صدارة <sup>3</sup>	شركة صدارة <sup>3</sup>	شركة صدارة <sup>3</sup>		شركة صدارة <sup>3</sup>
480	1,106	1,817	589	1,187	1,372	2,913	1,191	1,725	1,018	480	1,576	502	1,189	831	الموجودات المتداولة:
3,046	18,788	4,848	5,739	1,938	10,567	2,389	4,431	6,858	7,352	3,046	1,301	3,948	8,069	3,420	نقد وما يماثله
3,526	19,894	6,665	6,328	3,125	11,939	5,302	5,622	8,583	8,370	3,526	2,877	4,450	9,258	4,251	أخرى
10,245	37,303	12,085	18,902	19,928	51,264	17,809	23,968	6,399	47,062	10,245	9,937	10,021	14,431	4,556	مجموع الموجودات المتداولة
4	901	1,429	2,022	804	10,900	797	618	4,358	281	4	901	5	2,570	8	المطلوبات غير المتداولة:
1,614	11,263	573	1,652	1,524	11,856	2,009	2,818	2,494	4,951	1,614	2,365	1,864	3,496	1,548	مطلوبات مالية (باستثناء ذمم دائنة تجارية ومطلوبات أخرى)
1,618	18,195	2,002	3,674	2,328	22,756	2,806	3,436	6,852	5,232	1,618	3,266	1,869	6,066	1,556	مطلوبات تجارية ومطلوبات أخرى
2,583	20,943	4,551	3,877	12,522	29,896	7,663	14,572	1,568	47,820	2,583	3,050	1,355	6,992	1,191	مجموع المطلوبات المتداولة
9,570	18,059	12,197	17,679	8,203	10,551	12,642	11,582	6,562	2,380	9,570	6,498	11,247	10,631	6,060	المطلوبات غير المتداولة
%50	%17	%30	%20.6	%35	%37.5	%20	%15	%25	%65	%50	%50	%50	%31.5	%50	صافي الموجودات
4,785	3,070	3,659	3,642	2,871	3,957	2,528	1,737	1,641	1,547	4,785	3,249	5,624	3,349	3,030	نسبة ملكية أرامكو السعودية
(27)	490	(382)	(508)	137	(1,171)	42	452	(1)	(408)	(27)	2,232	484	4,173	6,913	حصة أرامكو السعودية
5,481	3,560	3,277	3,134	3,008	2,786	2,570	2,189	1,640	1,139	5,481	6,108	7,522	9,943	3,030	تعديلات القيمة العادلة وتعديلات أخرى على مستوى أرامكو السعودية
6,108	4,758	3,277	3,134	3,008	2,786	2,570	2,189	1,640	1,139	6,108	7,522	9,943	9,943	9,943	رصيد الاستثمار في 31 ديسمبر

1. المعلومات المقدمة لشركة كلارينت هي كما في 30 يونيو 2023، وللسنة أشهر المنتهية في ذلك التاريخ.  
2. المعلومات المقدمة لشركة هيوونداي أوويل بنك هي كما في 30 سبتمبر 2023، وللسنة أشهر المنتهية في ذلك التاريخ.  
3. المعلومات المفصّل عنها تعكس النتائج المقدرّة.

جميع المبالغ بملايين الريالات السعودية ما لم يذكر خلاف ذلك

## 7. الاستثمارات في المشاريع المشتركة والشركات الزميلة تنمة

قائمة الدخل الشامل الملخصة  
للسنة المنتهية في 31 ديسمبر 2023

شركة معدن وعد الشمال	شركة معدن للحوسبات	شركة معدن للحوسبات	شركة معدن للحوسبات	شركة معدن للحوسبات	شركة معدن للحوسبات	شركة معدن للحوسبات	شركة معدن للحوسبات	شركة معدن للحوسبات	شركة معدن للحوسبات	شركة معدن للحوسبات	شركة معدن للحوسبات	شركة معدن للحوسبات	شركة معدن للحوسبات	شركة معدن للحوسبات	شركة معدن للحوسبات
شركة معدن وعد الشمال	شركة معدن للحوسبات	شركة معدن للحوسبات	شركة معدن للحوسبات	شركة معدن للحوسبات	شركة معدن للحوسبات	شركة معدن للحوسبات	شركة معدن للحوسبات	شركة معدن للحوسبات	شركة معدن للحوسبات	شركة معدن للحوسبات	شركة معدن للحوسبات	شركة معدن للحوسبات	شركة معدن للحوسبات	شركة معدن للحوسبات	شركة معدن للحوسبات
10,708	31,999	7,314	8,778	44,604	6,389	15,255	6,770	58,254	7,489	9,819	8,974	9,529	5,594	إيرادات	
3,124	858	1,081	1,406	3,221	1,228	1,323	1,142	1,851	1,391	695	792	501	558	استهلاك وإطفاء	
66	73	162	-	27	87	-	135	365	1	60	13	54	27	دخل فوائد تقليدية	
2,426	167	996	622	2,217	478	615	265	1,326	44	108	61	188	65	مصروف فوائد	
79	184	320	101	(100)	46	2	121	152	(31)	(224)	138	167	176	مصروف (منافع) ضريبة دخل	
(3,777)	478	1,259	1,793	(4,693)	526	1,166	762	480	(599)	(747)	1,403	960	1,042	صافي الدخل (الخسارة)	
-	-	56	49	-	193	288	450	275	182	-	1,009	182	597	توزيعات أرباح مستلمة من مشاريع مشتركة / شركات زميلة	

1. المعلومات المقدمة لشركة كلارينت هي كما في 30 يونيو 2023، وللسنة أشهر المنتهية في ذلك التاريخ.  
2. المعلومات المقدمة لشركة هيونداي أويل بنك هي كما في 30 سبتمبر 2023، وللسنة أشهر المنتهية في ذلك التاريخ.  
3. المعلومات المفصّل عنها تعكس النتائج المقدرة.

فيما يلي المعلومات المالية الملخصة (100%) للمشاريع المشتركة والشركات الزميلة الفردية غير الجوهرية:

المشاريع المشتركة	الشركات الزميلة	صافي (الخسارة) الدخل
(402)	1,676	



## إيضاحات حول القوائم المالية الموحدة تنمة جميع المبالغ بملايين الريالات السعودية ما لم يذكر خلاف ذلك

### 7. الاستثمارات في المشاريع المشتركة والشركات الزميلة تنمة

فيما يلي المعلومات المالية الملخصة (100%) للمشاريع المشتركة والشركات الزميلة والتسوية مع القيمة الدفترية لرصيد الاستثمارات في القوائم المالية الموحدة في 31 ديسمبر 2022:

#### قائمة المركز المالي الملخصة في 31 ديسمبر 2022

	شركة سينويك / سابك تيلجين للبتروكيماويات شرق	كيميا	كلارينتا	بنبت	مرافق	البحرين الومنيوم	شركة معادن للفوسفات	هيونداي أويل بنك <sup>2</sup>	شركة معادن للفوسفات	البحرين الومنيوم	مرافق	بتروبراف <sup>3</sup>	البحري	شركة معادن وعد الشمال للفوسفات	فريب	شركة صدارة <sup>1</sup>
<b>الموجودات المتداولة:</b>																
نقد وما يماثله	270	688	1,436	395	686	6,190	328	1,205	270	2,455	688	1,436	395	2,058	2,002	2,058
أخرى	3,977	4,164	9,951	4,419	3,187	932	5,932	19,797	3,977	1,400	4,164	9,951	4,419	6,066	6,066	8,409
<b>مجموع الموجودات المتداولة</b>	<b>4,247</b>	<b>4,852</b>	<b>11,387</b>	<b>4,814</b>	<b>3,873</b>	<b>7,122</b>	<b>6,260</b>	<b>21,002</b>	<b>4,247</b>	<b>3,855</b>	<b>4,852</b>	<b>11,387</b>	<b>4,814</b>	<b>8,068</b>	<b>8,068</b>	<b>10,467</b>
<b>الموجودات غير المتداولة</b>	<b>10,662</b>	<b>10,882</b>	<b>10,532</b>	<b>4,784</b>	<b>18,931</b>	<b>12,327</b>	<b>4,049</b>	<b>20,186</b>	<b>2,569</b>	<b>3,830</b>	<b>1,248</b>	<b>6,932</b>	<b>1,140</b>	<b>2,142</b>	<b>17,557</b>	<b>48,335</b>
<b>المطلوبات المتداولة:</b>																
مطلوبات مالية (باستثناء ذمم دائنة تجارية ومطلوبات أخرى)	10	899	563	2,379	744	1,236	62	4,365	10	899	563	2,379	34	3,569	659	289
أخرى	1,723	2,549	1,855	6,597	1,669	1,586	1,532	13,528	1,723	2,549	1,855	6,597	2,189	2,230	2,755	5,005
<b>مجموع المطلوبات المتداولة</b>	<b>1,733</b>	<b>3,448</b>	<b>2,418</b>	<b>8,976</b>	<b>2,413</b>	<b>2,822</b>	<b>1,594</b>	<b>17,893</b>	<b>1,733</b>	<b>3,448</b>	<b>2,418</b>	<b>8,976</b>	<b>2,223</b>	<b>5,799</b>	<b>3,414</b>	<b>5,294</b>
<b>المطلوبات غير المتداولة</b>	<b>10,607</b>	<b>11,718</b>	<b>11,856</b>	<b>6,235</b>	<b>18,142</b>	<b>12,944</b>	<b>4,049</b>	<b>17,656</b>	<b>10,607</b>	<b>7,459</b>	<b>11,718</b>	<b>11,856</b>	<b>6,235</b>	<b>7,162</b>	<b>10,695</b>	<b>6,585</b>
<b>صافي الموجودات المتداولة</b>	<b>2,514</b>	<b>1,404</b>	<b>8,969</b>	<b>2,590</b>	<b>1,460</b>	<b>4,300</b>	<b>4,717</b>	<b>7,204</b>	<b>2,514</b>	<b>1,404</b>	<b>1,436</b>	<b>2,419</b>	<b>2,590</b>	<b>3,837</b>	<b>4,654</b>	<b>5,173</b>
نسبة ملكية أرامكو السعودية	50%	50%	50%	50%	35%	20.6%	30%	17%	50%	50%	50%	31.5%	50%	25%	15%	65%
<b>حصة أرامكو السعودية</b>	<b>5,304</b>	<b>3,730</b>	<b>5,859</b>	<b>3,118</b>	<b>2,886</b>	<b>3,737</b>	<b>3,883</b>	<b>3,002</b>	<b>5,304</b>	<b>3,730</b>	<b>5,859</b>	<b>3,118</b>	<b>3,118</b>	<b>1,791</b>	<b>1,604</b>	<b>4,280</b>
تعديلات القيمة العادلة وتعديلات أخرى على مستوى أرامكو السعودية	(69)	2,521	579	4,233	134	(529)	(487)	465	(69)	2,521	579	4,233	7,244	(1)	471	(511)
<b>رصيد الاستثمار في 31 ديسمبر</b>	<b>5,235</b>	<b>6,251</b>	<b>6,438</b>	<b>10,362</b>	<b>3,208</b>	<b>3,396</b>	<b>3,396</b>	<b>3,467</b>	<b>5,235</b>	<b>6,251</b>	<b>6,438</b>	<b>7,968</b>	<b>10,362</b>	<b>1,790</b>	<b>2,075</b>	<b>3,769</b>

- المعلومات المقدمة لشركة كلارينتا هي كما في 30 يونيو 2022، وللستة أشهر المنتهية في ذلك التاريخ.
- المعلومات المقدمة لشركة هيونداي أويل بنك هي كما في 30 سبتمبر 2022، وللستة أشهر المنتهية في ذلك التاريخ.
- المعلومات المفصّل عنها تعكس النتائج المقدرّة.

جميع المبالغ بملايين الريالات السعودية ما لم يذكر خلاف ذلك

## 7. الاستثمارات في المشاريع المشتركة والشركات الزميلة تنمة

قائمة الدخل الشامل الملخصة  
للسنة المنتهية في 31 ديسمبر 2022

	شركة سينوك / سابك / تيانجين للبتروكيماويات شرق	هيونداي أويل بنك <sup>2</sup>	شركة معادن للغوسفات	ألومنيوم البحرين	مرافق	بترورايغ <sup>3</sup>	البحري	شركة معادن وعد الشمال للغوسفات	فريب	شركة صدارة <sup>3</sup>				
إيرادات	9,654	77,797	10,701	18,325	6,505	55,952	8,583	10,313	33,114	16,725				
استهلاك وإطفاء	542	1,692	1,061	1,269	1,174	3,039	1,332	1,323	1,033	3,314				
دخل فوائد تقليدية	-	137	61	-	51	280	-	66	60	-				
مصروف فوائد	62	1,801	185	189	298	1,359	297	586	184	2,278				
مصروف ضريبة دخل	-	1,579	152	4	6	48	93	308	321	61				
صافي الدخل (الخسارة)	(915)	4,228	4,870	4,143	846	(1,115)	1,163	3,477	(922)	(1,993)				
توزيعات أرباح مستلمة من مشاريع مشتركة / شركات زميلة	257	193	225	247	189	-	-	-	256	-				

1. المعلومات المقدمة لشركة كلارينت هي كما في 30 يونيو 2022، وللسنة أشهر المنتهية في ذلك التاريخ.  
2. المعلومات المقدمة لشركة هيونداي أويل بنك هي كما في 30 سبتمبر 2022، وللسنة أشهر المنتهية في ذلك التاريخ.  
3. المعلومات المفصّل عنها تعكس النتائج المقدرة.

فيما يلي المعلومات المالية الملخصة (100%) للمشاريع المشتركة والشركات الزميلة الفردية غير الجوهرية:

المشاريع المشتركة	الشركات الزميلة	صافي الدخل
87	1,513	

فيما يلي حصة أرامكو السعودية من القيمة العادلة للشركات الزميلة المدرجة في 31 ديسمبر، وكذلك مع قيمتها الدفترية في هذين التاريخين:

	القيمة الدفترية		القيمة العادلة	
	2022	2023	2022	2023
كلارينت	7,968	<b>7,522</b>	6,217	<b>5,786</b>
بترورايغ	4,415	<b>2,786</b>	6,692	<b>6,479</b>
مرافق (إيضاح 34(ب))	3,020	<b>3,008</b>	4,104	<b>5,670</b>
البحري	2,262	<b>2,570</b>	2,904	<b>3,257</b>
ألومنيوم البحرين	3,208	<b>3,134</b>	3,165	<b>3,335</b>

## 8. ضرائب الدخل والزكاة

### (أ) أسعار ضريبة الدخل في المملكة

تخضع الشركة لسعر ضريبة دخل بنسبة 20% على أنشطة التكرير والكيماويات والتسويق وكذلك على أنشطة التنقيب وإنتاج الغاز الطبيعي غير المصاحب، بما في ذلك مكثفات الغاز، بالإضافة إلى تجميع ومعالجة وتجهيز وتجزئة ونقل الغاز الطبيعي المصاحب وغير المصاحب وسوائله ومكثفات الغاز والعناصر المصاحبة الأخرى. بينما تخضع كافة الأنشطة الأخرى لسعر ضريبة دخل بنسبة 50%. وفقًا لنظام ضريبة الدخل. ويكون سعر ضريبة الدخل البالغة نسبته 20% المطبق على أنشطة التكرير والكيماويات والتسويق الخاصة بالشركة، والذي دخل حيز التنفيذ في 1 يناير 2020، مشروطًا بفصل الشركة لأنشطة التكرير والكيماويات والتسويق الخاصة بها تحت سيطرة شركة واحدة أو أكثر من الشركات التابعة المملوكة بالكامل المنفصلة قبل 31 ديسمبر 2024، وإلا ستخضع أنشطة التكرير والكيماويات والتسويق الخاصة بالشركة لسعر ضريبة بأثر رجعي نسبته 50%. وتتوقع الشركة نقل أنشطة قطاع التكرير والكيماويات والتسويق بما يتماشى مع المتطلبات النظامية خلال الفترة المحددة.

إضافة إلى ذلك، ووفقًا لنظام ضريبة الدخل، تُعفى الحصص المملوكة بشكل مباشر أو غير مباشر للأشخاص العاملين في إنتاج النفط والمواد الهيدروكربونية في شركات الأموال المقيمة المدرجة في تداول السعودية من تطبيق ضريبة دخل الشركات. ونتيجة لذلك، تخضع حصص الشركة في تلك الشركات للزكاة.

فيما يلي تسوية مصروف الضريبة بالأسعار النظامية في المملكة مع مصروف الضريبة والزكاة الموحد:

2022	2023	
1,152,962	<b>888,067</b>	الدخل قبل ضرائب الدخل والزكاة
(24,682)	<b>(2,674)</b>	ناقصًا: دخل خاضع للزكاة
1,128,280	<b>885,393</b>	دخل خاضع لضريبة الدخل
548,473	<b>428,966</b>	ضرائب دخل بأسعار الضريبة النظامية في المملكة
		الأثر الضريبي لـ:
(1,497)	<b>2,888</b>	خسارة (دخل) غير خاضع لضريبة بأسعار نظامية وأخرى
546,976	<b>431,854</b>	مصروف ضريبة دخل
1,981	<b>1,449</b>	مصروف زكاة
548,957	<b>433,303</b>	مجموع مصروف ضريبة الدخل والزكاة

### (ب) مصروف ضريبة الدخل والزكاة

2022	2023	
512,587	<b>409,931</b>	ضريبة دخل حالية - المملكة
5,331	<b>5,066</b>	ضريبة دخل حالية - دول أجنبية
28,091	<b>19,638</b>	ضريبة دخل مؤجلة - المملكة
967	<b>(2,781)</b>	ضريبة دخل مؤجلة - دول أجنبية
1,981	<b>1,449</b>	زكاة - المملكة
548,957	<b>433,303</b>	

دفعت أرامكو السعودية ضرائب أجنبية بمبلغ 7,519 ريال سعودي ومبلغ 2,741 ريال سعودي عن السنتين المنتهيتين في 31 ديسمبر 2023 و2022، على التوالي. بلغ مصروف ضريبة الدخل المقيد ضمن الدخل الشامل الآخر 248 ريال سعودي للسنة المنتهية في 31 ديسمبر 2023 (2022: 14,936 ريال سعودي).

جميع المبالغ بملايين الريالات السعودية ما لم يذكر خلاف ذلك

## 8. ضرائب الدخل والزكاة تنمة

### (ج) التزامات ضريبة الدخل والزكاة للحكومة

2022	2023	
90,525	<b>104,978</b>	<b>1 يناير</b>
514,568	<b>411,380</b>	محمل خلال الفترة
(232,661)	<b>(200,189)</b>	مدفوعات خلال الفترة من قبل الشركة (إيضاح 28)
(10,644)	<b>(14,227)</b>	مدفوعات خلال الفترة من قبل شركات تابعة وعمليات مشتركة
(251,476)	<b>(214,032)</b>	تسويات مبالغ مستحقة من الحكومة
(5,334)	<b>(5,153)</b>	تسويات أخرى
-	<b>(218)</b>	تحويل إلى مطلوبات مرتبطة بموجودات معدة للبيع
104,978	<b>82,539</b>	<b>31 ديسمبر</b>

### (د) ضريبة الدخل المؤجلة

2022	2023	
		<b>موجودات ضريبة الدخل المؤجلة:</b>
16,680	<b>17,466</b>	المملكة
134	<b>172</b>	الحكومة الفيدرالية والمحلية في الولايات المتحدة الأمريكية
1,279	<b>2,922</b>	دول أجنبية أخرى
18,093	<b>20,560</b>	
		<b>مطلوبات ضريبة الدخل المؤجلة:</b>
113,163	<b>133,921</b>	المملكة
5,355	<b>4,995</b>	الحكومة الفيدرالية والمحلية في الولايات المتحدة الأمريكية
3,793	<b>3,533</b>	دول أجنبية أخرى
122,311	<b>142,449</b>	
(104,218)	<b>(121,889)</b>	<b>صافي مطلوبات ضريبة الدخل المؤجلة</b>
		فيما يلي إجمالي الحركة في صافي رصيد ضريبة الدخل المؤجلة:

2022	2023	
(59,881)	<b>(104,218)</b>	<b>1 يناير</b>
(29,058)	<b>(16,857)</b>	محمل على الدخل للفترة الحالية
(14,936)	<b>(248)</b>	محمل على احتياطات أخرى
(343)	<b>(566)</b>	تعديلات أخرى
(104,218)	<b>(121,889)</b>	<b>31 ديسمبر</b>

## 8. ضرائب الدخل والزكاة تنمة

### (د) ضريبة الدخل المؤجلة تنمة

فيما يلي حركة موجودات (مطلوبات) ضريبة الدخل المؤجلة للسنتين المنتهيتين في 31 ديسمبر:

المجموع	الاستثمارات في الأوراق المالية بالقيمة العادلة من خلال الدخل الشامل الأخر	الممتلكات والألات والمعدات والموجودات غير الملموسة	الخسائر المرحلة	المخصصات الأخرى	الأرباح غير الموزعة	الاستثمار في شركة تابعة	المنافع لما بعد انتهاء التوظيف	
<b>1 يناير 2022</b>								
14,969	-	(734)	9,661	1,806	-	-	4,236	موجودات ضريبة دخل مؤجلة
(74,850)	(391)	(106,984)	10,139	20,149	(1,097)	(4,980)	8,314	مطلوبات ضريبة دخل مؤجلة
(59,881)	(391)	(107,718)	19,800	21,955	(1,097)	(4,980)	12,550	
<b>مثبتة خلال السنة</b>								
(29,058)	-	(18,793)	(5,366)	(4,268)	(193)	354	(792)	(محمل على) مضاف إلى الدخل للفترة الحالية <sup>1</sup>
(14,936)	43	-	-	-	-	-	(14,979)	(محمل على) مضاف إلى احتياطات أخرى
(343)	-	-	-	(343)	-	-	-	تعديلات أخرى
(44,337)	43	(18,793)	(5,366)	(4,611)	(193)	354	(15,771)	
<b>31 ديسمبر 2022</b>								
18,093	-	(726)	8,137	7,729	-	-	2,953	موجودات ضريبة دخل مؤجلة
(122,311)	(348)	(125,785)	6,297	9,615	(1,290)	(4,626)	(6,174)	مطلوبات ضريبة دخل مؤجلة
(104,218)	(348)	(126,511)	14,434	17,344	(1,290)	(4,626)	(3,221)	
<b>مثبتة خلال السنة</b>								
(16,857)	-	(15,612)	(68)	(998)	(45)	538	(672)	(محمل على) مضاف إلى الدخل للفترة الحالية <sup>1</sup>
(248)	257	-	-	-	-	-	(505)	(محمل على) مضاف إلى احتياطات أخرى
(566)	-	-	-	(566)	-	-	-	تعديلات أخرى
(17,671)	257	(15,612)	(68)	(1,564)	(45)	538	(1,177)	
<b>31 ديسمبر 2023</b>								
20,560	2	(718)	6,943	11,604	-	-	2,729	موجودات ضريبة دخل مؤجلة
(142,449)	(93)	(141,405)	7,423	4,176	(1,335)	(4,088)	(7,127)	مطلوبات ضريبة دخل مؤجلة
(121,889)	(91)	(142,123)	14,366	15,780	(1,335)	(4,088)	(4,398)	

1. يشمل مصروف الفترة الحالية صافي الأثر البالغ 3,112 ريال سعودي (2022: 8,971 ريال سعودي) المثبت بخصوص حركة القيمة العادلة غير المحققة على الانقابات طويلة الأجل لمعاملات خطوط الأنابيب (إيضاح 19).

لم يتم إثبات مطلوبات ضريبة دخل مؤجلة بشأن الأرباح غير الموزعة لبعض الشركات التابعة على اعتبار إعادة استثمارها بصورة دائمة في أعمالها الخاصة. وتخضع هذه الأرباح للضرائب عند توزيعها فقط. لم تكن هناك أرباح جوهريّة متراكمة خاضعة للضريبة غير موزعة أو مطلوبات ضريبة دخل مؤجلة غير مثبتة لهذه الشركات التابعة في 31 ديسمبر 2023 و2022. وكذلك لم يتم إثبات موجودات ضريبة الدخل المؤجلة المرتبطة إلى حد كبير بالخسائر الضريبية المتراكمة غير المستخدمة لبعض الشركات التابعة ذات الفترات المرحلة من عام 2024 إلى أجل غير محدد. وهذه الخسائر متاحة للمقاصة مقابل الأرباح المستقبلية الخاضعة للضريبة للشركات التابعة التي نشأت فيها الخسائر. بلغت الخسائر الضريبية المتراكمة غير المستخدمة والبنود الأخرى 52,622 ريال سعودي و41,178 ريال سعودي في 31 ديسمبر 2023 و2022، على التوالي، وبلغت موجودات ضريبة الدخل المؤجلة غير المثبتة 13,019 ريال سعودي و11,077 ريال سعودي في 31 ديسمبر 2023 و2022، على التوالي.

### (هـ) الربوط الزكوية وربوط ضريبة الدخل

تخضع الشركة وغالبية الشركات المنتسبة لها لمراجعة وفحص ضريبي في البلدان التي تعمل فيها، وتم إبلاغ الشركة وشركاتها المنتسبة المحلية المملوكة بالكامل في يونيو 2020 بأن إقرارات ضريبة الدخل السعودية لكافة السنوات حتى وبما فيها السنة المنتهية في 31 ديسمبر 2019 قد تم قبولها كما هي.

أما الشركات المنتسبة المحلية والعالمية الأخرى للشركة، فلم يتم إكمال فحص الإقرارات الزكوية والضريبية لبعض السنوات السابقة كما في 31 ديسمبر 2023، ومع ذلك، فإن الشركة ليست على علم بأي مطالبات جوهريّة. وبالتالي، لم يتم قيد مخصص جوهري لأي مطلوبات ضريبة دخل أو زكاة إضافية في القوائم المالية الموحدة.

جميع المبالغ بملايين الريالات السعودية ما لم يذكر خلاف ذلك

## 9. الموجودات والذمم المدينة الأخرى

2022	2023	
		<b>غير متداولة:</b>
12,890	<b>12,427</b>	قروض تملك بيوت (إيضاح 9(i))
6,461	<b>9,866</b>	قروض لمشاريع مشتركة وشركات زميلة (إيضاح 29(ب))
7,734	<b>9,066</b>	قروض ودفعات مقدمة
-	<b>5,833</b>	دفعة مقدمة تتعلق باتفاقية بيع طويلة الأجل (إيضاح 35(ج))
2,687	<b>4,299</b>	موجودات مشتقة (إيضاح 3)
510	<b>1,151</b>	ذمم مدينة من جهات حكومية وشبه حكومية وجهات أخرى تمتلكها الحكومة أو تسيطر عليها (إيضاح 29(ب))
364	<b>692</b>	بناء بيوت التملك
408	<b>389</b>	ذمم عقود إيجار مدينة من شركات زميلة (إيضاح 29(ب))
1,364	<b>4,542</b>	أخرى
<b>32,418</b>	<b>48,265</b>	
		<b>متداولة:</b>
7,613	<b>9,043</b>	ذمم مدينة تتعلق بموظفين وأخرى
9,302	<b>8,286</b>	ضرائب مستحقة القبض
3,493	<b>4,840</b>	مصروفات مدفوعة مقدماً
3,898	<b>4,219</b>	موجودات مشتقة (إيضاح 3)
3,396	<b>2,211</b>	فوائد مستحقة القبض
1,115	<b>1,318</b>	قروض تملك بيوت (إيضاح 9(i))
905	<b>1,249</b>	استثمارات في أوراق مالية (إيضاح 10)
13	<b>5</b>	ذمم مدينة من مشاريع مشتركة وشركات زميلة (إيضاح 29(ب))
1,319	<b>2,576</b>	أخرى
<b>31,054</b>	<b>33,747</b>	

### (أ) قروض تملك البيوت

تؤمن برامج تملك البيوت للموظفين السعوديين المؤهلين قروضاً مدعومة بدون عمولة. ويتم تحصيلها كخصم من رواتبهم وتظهر بعد خصم الإعانة الخاصة بها. ويتم التنازل عن الرصيد غير المسدد عند وفاة الموظف أو إصابته بعجز دائم أو إنهاء خدماته بموجب برنامج إنهاء التوظيف بسبب الحالات المرضية المزمنة. وفيما يلي تحليل رصيد قروض تملك البيوت:

2022	2023	
18,568	<b>19,066</b>	إجمالي المبالغ المدينة
		ناقصاً:
(3,830)	<b>(4,604)</b>	خصم
(528)	<b>(555)</b>	مخصص قروض تملك بيوت مشكوك في تحصيلها
(205)	<b>(162)</b>	إعانات
14,005	<b>13,745</b>	صافي المبالغ المدينة
(1,115)	<b>(1,318)</b>	متداولة
12,890	<b>12,427</b>	غير متداولة



إيضاحات حول القوائم المالية الموحدة تنمة  
جميع المبالغ بملايين الريالات السعودية ما لم يذكر خلاف ذلك

10. الاستثمارات في الأوراق المالية

القيمة الدفترية في 31 ديسمبر 2022	القيمة الدفترية في 31 ديسمبر 2023	نسبة الملكية 2022/2023	
			استثمارات في أسهم حقوق ملكية
			أسهم حقوق ملكية بالقيمة العادلة من خلال الدخل الشامل الآخر:
			أوراق مالية مدرجة:
6,667	5,480	%6.9	الشركة السعودية للكهرباء
-	5,536	%10.0	شركة رونغشغ للبتروكيميايات المحدودة ("رونغشغ للبتروكيميايات") (إيضاح 35(ج))
2,032	2,360	%7.8	شركة ايدميتسو كوسان المحدودة ("ايدميتسو")
			أوراق مالية غير مدرجة:
859	769	%15.0	الشركة العربية لأنابيب البترول ("سوميد")
611	626	%7.1	شركة التصنيع وخدمات الطاقة ("طاقة")
158	165	%8.9	شركة ديهان لأنابيب النفط
690	619		أخرى
			أسهم حقوق ملكية بالقيمة العادلة من خلال الربح أو الخسارة:
318	548		أوراق مالية مدرجة
7,763	9,536		أوراق مالية غير مدرجة
19,098	25,639		
			استثمارات في سندات دين
			سندات دين بالقيمة العادلة من خلال الدخل الشامل الآخر:
47	75		أوراق مالية مدرجة
			أوراق مالية غير مدرجة:
5,865	7,073		سندات دين بالدولار الأمريكي بأسعار فائدة ثابتة تتراوح ما بين 0.3% إلى 10.8% (2022: 0.1% إلى 13.9%) وبتواريخ استحقاق ما بين عامي 2024 و2072 (2022: 2023 و2071)
915	806		سندات دين بالدولار الأمريكي بأسعار فائدة متغيرة وبتواريخ استحقاق تتراوح ما بين عامي 2024 و2073
683	1,005		(2022: 2023 و2069) صناديق استثمار وتحوط
			سندات دين بالقيمة العادلة من خلال الربح أو الخسارة:
53	-		أوراق مالية مدرجة
86	176		أوراق مالية غير مدرجة
			سندات دين بالتكلفة المطفأة:
			أوراق مالية غير مدرجة:
523	188		سندات دين بأسعار فائدة ثابتة تتراوح ما بين 2.5% إلى 5.1% (2022: 3.2% إلى 5.1%) وبتواريخ استحقاق ما بين عامي 2024 و2043 (2022: 2023 و2043)
393	261		سندات دين بأسعار فائدة متغيرة وبتواريخ استحقاق تتراوح ما بين عامي 2024 و2028 (2022: 2024 و2028)
8,565	9,584		
27,663	35,223		مجموع الاستثمارات في الأوراق المالية
(905)	(1,249)		جزء متداول (إيضاح 9)
26,758	33,974		غير متداولة

جميع المبالغ بملايين الريالات السعودية ما لم يذكر خلاف ذلك

## 10. الاستثمارات في الأوراق المالية تنمة

إن الاستثمارات في حقوق الملكية المصنفة بالقيمة العادلة من خلال الدخل الشامل الآخر غير محتفظ بها للمتاجرة، ولكن بدلاً من ذلك، يتم الاحتفاظ بها لأغراض إستراتيجية متوسطة إلى طويلة الأجل. وبناءً على ذلك، فقد اختارت الإدارة تصنيف هذه الاستثمارات في حقوق الملكية بالقيمة العادلة من خلال الدخل الشامل الأخرى لإثبات التقلبات قصيرة الأجل في القيمة العادلة لهذه الاستثمارات في صافي الدخل لن يتماشى مع إستراتيجية أرامكو السعودية الخاصة بحفظ هذه الاستثمارات لأغراض طويلة الأجل وتحقيق أداؤها المحتمل على المدى الطويل.

تُحدد القيمة العادلة لشركة سوميد على أساس التدفقات النقدية المتوقعة المخصومة باستخدام معدل يعتمد على أسعار الفائدة في السوق وعلاوة المخاطر الخاصة بالأوراق المالية غير المدرجة والتي كانت بنسبة 18.1% ونسبة 16.1% في 31 ديسمبر 2023 و2022، على التوالي. أما بالنسبة للقيمة العادلة لشركة طاقة فيتم تحديدها على أساس عامل نمو الأرباح لأسهم حقوق الملكية غير المدرجة باستخدام معلومات السوق لشركات مماثلة. كما تُحدد القيمة العادلة لشركة ديهان لأنابيب النفط باستخدام تحليل التدفقات النقدية المخصومة بناءً على العوائد المعدلة حسب المخاطر.

تُحدد القيمة العادلة للأسهم وسندات الدين غير المدرجة الأخرى بناءً على أساليب التقييم، بما في ذلك التدفقات النقدية المخصومة، باستخدام المدخلات القابلة للربح وغير القابلة للربح المصنفة ضمن المستوى 2 والمستوى 3، على التوالي، من التسلسل الهرمي للقيمة العادلة.

إن أقصى تعرض لمخاطر الائتمان في تاريخ إعداد التقرير المالي هو القيمة العادلة للاستثمارات في سندات الدين. وللمحد من مخاطر الائتمان، تتطلب سياسة أرامكو السعودية للاستثمار أن تكون هذه الأوراق المالية متنوعة، ويتراوح التصنيف الائتماني لسندات الدين المحتفظ بها في 31 ديسمبر 2023 من AAA إلى BB (2022). كما تم تحديده من قبل وكالات التصنيف الائتماني المعترف بها عالمياً.

كانت حركة الاستثمارات في الأوراق المالية كما يلي:

2022	2023	
25,676	<b>27,663</b>	1 يناير
3,002	<b>8,596</b>	صافي إضافات
(918)	<b>(1,061)</b>	صافي خسائر غير محققة عن القيمة العادلة
(97)	<b>25</b>	صافي مكاسب (خسائر) غير محققة عن عملات أجنبية
27,663	<b>35,223</b>	31 ديسمبر
(905)	<b>(1,249)</b>	متداولة (إيضاح 9)
26,758	<b>33,974</b>	غير متداولة

يتضمن صافي الإضافات معاملات لم تُسوّى وقدرها (86) ريال سعودي في 31 ديسمبر 2023 (2022: (33) ريال سعودي).

## 11. المخزون

2022	2023	
81,698	<b>70,512</b>	نفط خام ومنتجات مكررة وكيميائيات
17,054	<b>14,157</b>	صافي مواد ولوازم
1,776	<b>1,282</b>	سوائل الغاز الطبيعي وأخرى
100,528	<b>85,951</b>	

خلال عام 2023، تم إثبات تخفيض لصافي القيمة القابلة للتحقق بمبلغ 914 ريال سعودي (2022: 1,759 ريال سعودي) في قائمة الدخل الموحدة لجزء من مخزون المواد الهيدروكربونية والكيميائية التي اشترتها بعض الشركات المنتسبة من أطراف خارجية.

تظهر القيمة الدفترية للمواد واللوازم بعد خصم مخصص للتقادم والمواد الفائضة، وفيما يلي حركة المخصص:

2022	2023	
3,448	<b>3,214</b>	الرصيد في 1 يناير
(234)	<b>(82)</b>	صافي الحركة في المخصص
3,214	<b>3,132</b>	الرصيد في 31 ديسمبر

## إيضاحات حول القوائم المالية الموحدة تتمة جميع المبالغ بملايين الريالات السعودية ما لم يذكر خلاف ذلك

### 12. الذمم المدينة التجارية

إنّ الذمم المدينة التجارية الناشئة عن مبيعات التصدير والمبيعات المحلية قائمة بصورة أساسية بالدولار الأمريكي والريال السعودي، على التوالي، وفيما يلي بنود الذمم المدينة التجارية:

2022	2023	
154,858	<b>153,883</b>	ناشئة عن مبيعات تصدير ومبيعات محلية بأسعار عالمية
9,865	<b>10,287</b>	ناشئة عن مبيعات محلية بأسعار محددة من قبل الحكومة
164,723	<b>164,170</b>	
(281)	<b>(251)</b>	ناقصاً: مخصص خسارة
164,442	<b>163,919</b>	

تفاس الذمم المدينة التجارية المتعلقة ببعض عقود ذات ترتيبات أسعار مبدئية بالقيمة العادلة. وتم احتساب القيمة العادلة باستخدام المنحنيات الآجلة والأسعار المستقبلية. كما تصنف هذه الذمم المدينة التجارية ضمن المستوى 3 في التسلسل الهرمي للقيمة العادلة (إيضاح 3د)) بسبب إدراج مدخلات غير قابلة للرصداً، بما في ذلك مخاطر ائتمان الطرف المقابل عند احتساب القيمة العادلة.

كما هو مبين في إيضاح 2(ن)، قدمت الحكومة، من خلال وزارة المالية، ضمانات للشركة في حال كانت بعض الجهات الحكومية وشبه الحكومية والجهات الأخرى التي تمتلكها الحكومة أو تسيطر عليها غير قادرة على الدفع خلال الفترات المتفق عليها مع الشركة.

كانت الحركة في مخصص الذمم المدينة التجارية المتعلقة بذمم المبيعات مستحقة السداد كما يلي:

2022	2023	
265	<b>281</b>	1 يناير
16	<b>(30)</b>	صافي الحركة في المخصص
281	<b>251</b>	31 ديسمبر

### 13. المبالغ المستحقة من الحكومة

2022	2023	
53,109	<b>50,274</b>	دخل آخر متعلق بالمبيعات (إيضاح 2(د))
603	<b>(1,156)</b>	ضمان حكومي (إيضاح 2(ن))
833	<b>260</b>	أخرى
54,545	<b>49,378</b>	إيضاح 29(ب)

### 14. الاستثمارات قصيرة الأجل

2022	2023	
206,633	<b>123,851</b>	ودائع لأجل بالدولار الأمريكي
11,809	<b>10,009</b>	ودائع مرابحة لأجل بالدولار الأمريكي (متوافقة مع أحكام الشريعة الإسلامية)
28,241	-	أوراق تجارية بالدولار الأمريكي
5,843	<b>9,188</b>	ودائع لأجل بالريال السعودي
11,700	<b>21,648</b>	اتفاقيات إعادة شراء بالريال السعودي (متوافقة مع أحكام الشريعة الإسلامية)
16,514	<b>19,583</b>	ودائع مرابحة لأجل بالريال السعودي (متوافقة مع أحكام الشريعة الإسلامية)
475	<b>64</b>	ودائع لأجل بالوون الكوري الجنوبي
281,215	<b>184,343</b>	

## 15. النقد وما يماثله

2022	2023	
95,579	67,348	نقد لدى البنوك وفي الصندوق
91,490	87,783	ودائع لأجل بالدولار الأمريكي
15,544	25,661	ودائع مرابحة لأجل بالدولار الأمريكي (متوافقة مع أحكام الشريعة الإسلامية)
323	1,545	ودائع لأجل بالريال السعودي
5,351	1,808	اتفاقيات إعادة شراء بالريال السعودي (متوافقة مع أحكام الشريعة الإسلامية)
17,190	11,588	ودائع مرابحة لأجل بالريال السعودي (متوافقة مع أحكام الشريعة الإسلامية)
570	3,240	ودائع لأجل بالوون الكوري الجنوبي
226,047	198,973	

## 16. أسهم الخزينة

في 11 ديسمبر 2019، استحوذت الشركة على 117.2 مليون سهم عادي من الحكومة مقابل مبلغ نقدي قدره 3,750 ريال سعودي. حيث صنفت الشركة هذه الأسهم كأسهم خزينة لأغراض إصدارها لموظفي الشركة عند منح أو شراء الأسهم بموجب خطط أسهم الموظفين، بما في ذلك تلك التي قد تتبناها الشركة في المستقبل. بلغ عدد أسهم الخزينة المصدرة للموظفين 31.4 مليون سهم خلال عام 2023 (2022: 19.7 مليون سهم) فيما يتعلق بخطط أسهم الموظفين (إيضاح 17). وإضافة إلى ذلك، ارتفع عدد أسهم الخزينة التي تملكها الشركة بمقدار 6.1 مليون سهم عادي نتيجة لإصدار أسهم مجانية خلال عام 2023 (2022: 8 مليون سهم) (إيضاح 36). بينما بلغ عدد أسهم الخزينة القائمة 51.3 مليون سهم كما في 31 ديسمبر 2023 (2022: 76.6 مليون سهم).

## 17. التعويض على أساس السهم

يتعلق التعويض على أساس السهم بمنح أو إصدار الأسهم العادية الممنوحة لموظفي الشركة المؤهلين بموجب شروط الخطة المعنية. وبشكل عام، تُسوى المنح بحقوق ملكية، ولكن في ظروف محدودة قد تُسوى المنح نقدًا. وأثبتت الشركة مصروفات التعويض على أساس السهم التالية في قائمة الدخل الموحدة، كمصروفات منافع موظفين، للسنتين المنتهيتين في 31 ديسمبر 2023 و2022:

2023	تسوية بحقوق الملكية	تسوية نقدًا	المجموع
مصروف تعويض على أساس السهم	472	10	482
2022	296	3	299
مصروف تعويض على أساس السهم			

في 31 ديسمبر 2023، بلغ مجموع القيمة الدفترية للمطلوبات المتعلقة بعناصر التسوية النقدية ومكافئ توزيعات الأرباح للمكافآت المعنية 16 ريال سعودي (2022: 20 ريال سعودي)، وكانت القيمة الحقيقية لهذه المطلوبات، التي تم منحها خلال السنة، 17 ريال سعودي (2022: 5 ريال سعودي).

تتعلق المكافآت الممنوحة أو الأسهم المصدرة خلال السنة بخطة الحوافز طويلة الأجل للمديرين التنفيذيين وخطة الحوافز طويلة الأجل للإدارة، وخطة الحوافز طويلة الأجل لبعض الموظفين المؤهلين الآخرين، وخطة شراء الأسهم للموظفين.

تم منح المكافآت لكافة الخطط بدون مقابل، باستثناء خطة شراء الأسهم للموظفين، والتي تم بموجبها إصدار الأسهم بخخصم 20% من القيمة العادلة السوقية للأسهم في كل تاريخ شراء. وتم تحديد القيم العادلة للمكافآت الممنوحة بالرجوع إلى القيم السوقية للأسهم العادية للشركة في تواريخ المنح للمكافآت التي تُسوى بحقوق الملكية وفي تاريخ قائمة المركز المالي الموحدة للمكافآت التي تُسوى نقدًا. وتم تقدير القيم العادلة للمكافآت الخاضعة لمقاييس الأداء السوقي باستخدام طريقة تقييم مناسبة، حيثما أمكن.

## 17. التعويض على أساس السهم تنمة

عدد الأسهم الممنوحة (بالملايين)	المتوسط المرجح للقيمة العادلة للسهم (ريال سعودي)
25	33.17
2	31.55
2	31.55
2	31.55
18	38.51
2	41.55
3	41.55
1	41.85

2023

خطة شراء الأسهم للموظفين  
خطة الحوافز طويلة الأجل للمديرين التنفيذيين  
خطة الحوافز طويلة الأجل للإدارة  
خطة الحوافز طويلة الأجل لبعض الموظفين المؤهلين الآخرين

2022

خطة شراء الأسهم للموظفين  
خطة الحوافز طويلة الأجل للمديرين التنفيذيين  
خطة الحوافز طويلة الأجل للإدارة  
خطة الحوافز طويلة الأجل لبعض الموظفين المؤهلين الآخرين

بلغ عدد المكافآت التي تمت تسويتها على شكل أسهم خلال السنة فيما يتعلق بخطة أسهم الموظفين 31.4 مليون سهم (2022: 19.7 مليون سهم).

يحق للمشاركين في الخطة (بخلاف خطة شراء الأسهم للموظفين) الحصول على مكافئ توزيعات الأرباح، إذا تم دفع توزيعات الأرباح للمساهمين العاديين، خلال فترة الاستحقاق. وسيتم دفع مكافئ توزيعات الأرباح هذا نفذاً عند استحقاق المكافآت، وعليه، لم يتم إجراء أي تعديل على توزيعات الأرباح المتوقعة خلال فترة الاستحقاق عند تحديد القيمة العادلة للمكافآت. لا يحق للمشاركين في جميع الخطط الحصول على توزيعات أرباح إلا بعد إصدار الأسهم للمشاركين بصفتهم مالكي أسهم مسجلين.

يعتمد استحقاق خطة الحوافز طويلة الأجل للمديرين التنفيذيين على تحقيق (أ) مقاييس أداء سوقية وغير سوقية محددة على مدى فترة أداء مدتها ثلاث سنوات، و(ب) الخدمة المطلوبة، باستثناء بعض المستفيدين المؤهلين. وعند الاستحقاق، يتعين على المشاركين الحصول على 50% من المكافآت الممنوحة لمدة عامين إضافيين، باستثناء بعض المستفيدين المؤهلين. كما سيتم تسوية المكافآت مع المشاركين على شكل أسهم عند الاستحقاق.

يعتمد استحقاق خطة الحوافز طويلة الأجل للإدارة على تحقيق المشاركين (أ) أهداف أداء فردية محددة خلال فترة أداء مدتها عام واحد، و(ب) الخدمة المطلوبة، باستثناء بعض المستفيدين المؤهلين. وتخضع المكافآت لاستحقاق متدرج، حيث ستستحق نسبة 25% من المكافآت بعد نهاية فترة الأداء، بينما ستستحق نسبة 75% المتبقية من المكافآت على أقساط متساوية على مدى ثلاث سنوات من ذلك التاريخ، بشرط أن يستمر المشاركون في استيفاء شروط الخدمة المطلوبة. وستتم تسوية المكافآت مع المشاركين على شكل أسهم عند الاستحقاق، باستثناء بعض المشاركين المؤهلين الذين سيحصلون على التسوية نقداً.

يعتمد استحقاق خطة الحوافز طويلة الأجل لبعض الموظفين المؤهلين الآخرين فقط على أداء المشاركين للخدمة المطلوبة، باستثناء بعض المستفيدين المؤهلين. وتخضع المكافآت لاستحقاق متدرج، حيث ستستحق نسبة 25% من المكافآت على الفور، بينما ستستحق نسبة 75% المتبقية من المكافآت على أقساط متساوية على مدى ثلاث سنوات، بشرط أن يستمر المشاركون في استيفاء شروط الخدمة المطلوبة. وستتم تسوية المكافآت مع المشاركين على شكل أسهم عند الاستحقاق، باستثناء بعض المشاركين المؤهلين الذين سيحصلون على التسوية نقداً.

يجب الاحتفاظ بالأسهم المصدرة بموجب خطة شراء الأسهم للموظفين حتى عام واحد من تاريخ الإصدار أو في وقت إنهاء التوظيف، أيهما أقرب.

جميع المبالغ بملايين الريالات السعودية ما لم يذكر خلاف ذلك

## 18. الاحتياطات الأخرى

الحصة في الدخل (الخسارة) الشامل الآخر للمشاريع المشتركة والشركات الزميلة								
المجموع	تحويلات التدفقات النقدية والأخرى	مكاسب (خسائر) تحويل العملات الأجنبية	تحويلات التدفقات النقدية والأخرى	احتياطي التعويض على أساس السهم	المنافع لما بعد انتهاء التوظيف	الاستثمارات في الأوراق المالية بالقيمة العادلة		
						من خلال الدخل الشامل الآخر	فروقات تحويل العملات	
4,661	(1,019)	733	(397)	139	-	5,769	(564)	1 يناير 2022
(2,473)	1,023	(672)	1,450	296	-	(681)	(3,889)	تغير للفترة الحالية
36,331	144	-	-	-	36,187	-	-	مكاسب إعادة قياس
(19,708)	(144)	-	-	(137)	(19,427)	-	-	تحويل إلى أرباح مبقاة
(14,936)	-	-	-	-	(14,979)	43	-	أثر ضريبي
(596)	-	134	(19)	-	(1,781)	24	1,046	ناقضاً: مبالغ تتعلق بحصص غير مسيطرة
3,279	4	195	1,034	298	-	5,155	(3,407)	31 ديسمبر 2022
(1,559)	(157)	1,407	(1,044)	472	-	(1,408)	(829)	تغير للفترة الحالية
570	90	-	-	-	480	-	-	مكاسب إعادة قياس
(595)	(90)	-	-	(439)	(66)	-	-	تحويل إلى أرباح مبقاة
(248)	-	-	-	-	(505)	257	-	أثر ضريبي
67	-	(430)	35	-	91	(25)	396	ناقضاً: مبالغ تتعلق بحصص غير مسيطرة
1,514	(153)	1,172	25	331	-	3,979	(3,840)	31 ديسمبر 2023

## 19. الحصة غير المسيطرة

إن المعلومات المالية الموحدة الملخصة (100%) لكل شركة تابعة لديها حصص غير مسيطرة جوهرية بالنسبة لأرامكو السعودية مبينة أدناه. وتم إظهار المبالغ المفصّل عنها لكل شركة تابعة قبل عمليات الاستبعاد بين الشركات:

### قائمة الدخل الشامل الملخصة للسنة المنتهية في 31 ديسمبر

2022				2023				
شركة إس-أويل	شركة أرامكو لإمداد الغاز <sup>1</sup>	شركة أرامكو لإمداد الزيت الخام	سابق	شركة إس-أويل	شركة أرامكو لإمداد الغاز	شركة أرامكو لإمداد الزيت الخام	سابق	
123,300	(5,438)	(9,536)	199,556	102,803	9,446	(4,988)	156,259	الإيرادات والدخل (الخسارة) الآخر
5,513	(4,358)	(7,841)	17,456	2,516	7,549	(3,990)	(3,705)	صافي (الخسارة) الدخل
(1,466)	-	-	2,471	(439)	-	-	221	الدخل (الخسارة) الشامل الآخر
4,047	(4,358)	(7,841)	19,927	2,077	7,549	(3,990)	(3,484)	مجموع (الخسارة) الدخل الشامل
2,116	(2,135)	(3,842)	9,915	966	3,699	(1,955)	(1,159)	صافي (الخسارة) الدخل العائد إلى الحصة غير المسيطرة
(705)	(908)	(2,258)	(10,163)	(413)	(2,603)	(2,168)	(8,723)	توزيعات أرباح مدفوعة إلى حصة غير مسيطرة

1. المبالغ المدرجة هي للفترة من تاريخ بيع حصة الملكية غير المسيطرة في الشركة التابعة.

## إيضاحات حول القوائم المالية الموحدة تتمة

جميع المبالغ بملايين الريالات السعودية ما لم يذكر خلاف ذلك

### 19. الحصة غير المسيطرة تتمة

في 17 يونيو 2021، باعت الشركة حصة ملكية نسبتها 49% في شركة أرامكو لإمداد الزيت الخام إلى شركة إي آي جي بيرل هولدنغز إس إيه آر إل ("إي آي جي") مقابل متحصلات بيع مدفوعة مقدماً بمبلغ 46,547 ريال سعودي (12,412 دولار أمريكي) نقداً. إضافة إلى ذلك، وفي 23 فبراير 2022، باعت الشركة حصة ملكية نسبتها 49% في شركة أرامكو لإمداد الغاز إلى شركة غرين سيف بايبلينز بيدكو إس آيه آر آل ("غرين سيف") مقابل متحصلات مقدمة قدرها 58,125 ريال سعودي (15,500 دولار أمريكي) نقداً (إيضاح 34 ج)). من المتوقع أن تقوم شركة أرامكو لإمداد الزيت الخام وشركة أرامكو لإمداد الغاز بإجراء توزيعات ربع سنوية على مساهميها العاديين من النقد المتاح عندما تقوم الشركة بتوزيع أرباح اختيارية على مساهميها العاديين. وبالنظر إلى الطبيعة الاختيارية للتوزيعات على شركة إي آي جي وشركة غرين سيف، فإن حصة شركة إي آي جي وشركة غرين سيف في شركة أرامكو لإمداد الزيت الخام وشركة أرامكو لإمداد الغاز، على التوالي، تمثل حصصاً غير مسيطرة، وبالتالي، أثبتت متحصلات البيع المدفوعة مقدماً في القوائم المالية الموحدة كحصة غير مسيطرة ضمن حقوق الملكية.

يتضمن صافي خسارة شركة أرامكو لإمداد الزيت الخام خسارة غير محققة قدرها 10,010 ريال سعودي، بينما يتضمن صافي دخل شركة أرامكو لإمداد الغاز ربحاً غير محقق قدره 1,712 ريال سعودي، عن موجوداتهما المالية المقاسة بالقيمة العادلة من خلال الربح أو الخسارة في 31 ديسمبر 2023 (2022): خسائر غير محققة قدرها 13,819 ريال سعودي و10,105 ريال سعودي، على التوالي).

### قائمة المركز المالي الملخصة في 31 ديسمبر

2022				2023				
شركة أرامكو لإمداد الغاز	شركة أرامكو لإمداد الزيت الخام	شركة أرامكو لإمداد الغاز	شركة إس-أويل	شركة أرامكو لإمداد الغاز	شركة أرامكو لإمداد الزيت الخام	شركة إس-أويل	شركة إس-أويل	
10,447	6,529	27,240	106,620	7,189	5,955	28,054	101,235	الموجودات المتداولة
103,410	81,273	33,866	259,613	107,899	73,043	37,223	242,704	الموجودات غير المتداولة
113,857	87,802	61,106	366,233	115,088	78,998	65,277	343,939	مجموع الموجودات
1,444	806	24,281	48,679	435	424	26,693	53,475	المطلوبات المتداولة
-	-	9,461	49,759	-	-	10,290	48,548	المطلوبات غير المتداولة
1,444	806	33,742	98,438	435	424	36,983	102,023	مجموع المطلوبات
112,413	86,996	27,364	267,795	114,653	78,574	28,294	241,916	صافي الموجودات
55,082	42,628	10,502	106,535	56,180	38,501	10,859	94,511	الحصة غير المسيطرة المتراكمة

تتضمن الموجودات المتداولة لشركة أرامكو لإمداد الزيت الخام وشركة أرامكو لإمداد الغاز كما في 31 ديسمبر 2023 و2022، بشكل أساسي الجزء المتداول من الموجودات المالية المقاسة بالقيمة العادلة من خلال الربح أو الخسارة والنقد المستلم والذمم المدينة التجارية من الشركة فيما يتعلق بالتعرفة ربع السنوية على أساس الكميات.

### قائمة التدفقات النقدية الملخصة للسنة المنتهية في 31 ديسمبر

2022				2023				
شركة أرامكو لإمداد الغاز	شركة أرامكو لإمداد الزيت الخام	شركة إس-أويل	شركة إس-أويل	شركة أرامكو لإمداد الغاز	شركة أرامكو لإمداد الزيت الخام	شركة إس-أويل	شركة إس-أويل	
2,479	4,384	4,628	34,418	4,680	4,425	7,635	21,469	التدفقات النقدية من أنشطة التشغيل
-	-	(2,209)	(9,375)	34	-	(5,873)	(8,801)	التدفقات النقدية من أنشطة الاستثمار
(1,853)	(4,609)	(4,695)	(26,385)	(5,310)	(4,429)	71	(20,314)	التدفقات النقدية من أنشطة التمويل
626	(225)	(2,276)	(1,342)	(596)	(4)	1,833	(7,646)	صافي (النقص) الزيادة في النقد وما يماثله

1. المبالغ المدرجة هي للفترة من تاريخ بيع حصة الملكية غير المسيطرة في الشركة التابعة.



جميع المبالغ بملايين الريالات السعودية ما لم يذكر خلاف ذلك

## 20. القروض

2022			2023			إيضاح	
المجموع	متداولة	غير متداولة	المجموع	متداولة	غير متداولة		
122,163	40,995	81,168	-	-	-	أ	عوض مؤجل
97,212	7,627	89,585	90,775	9,683	81,092	ب	سندات
23,164	2,166	20,998	26,483	3,630	22,853	ج	قروض بنكية
10,205	10,205	-	18,378	18,378	-	د	قروض قصيرة الأجل
-	-	-	1,237	1,237	-	هـ	تسهيلات ائتمانية متجددة
2,239	657	1,582	1,597	656	941	و	وكالات ائتمان الصادرات
1,185	365	820	820	365	455	ز	صندوق الاستثمارات العامة
23,978	408	23,570	36,270	200	36,070	ح	ترتيبات تمويل أخرى
280,146	62,423	217,723	175,560	34,149	141,411		
							<b>متوافقة مع أحكام الشريعة الإسلامية:</b>
34,581	281	34,300	33,689	15,000	18,689	ط	صكوك
18,293	2,135	16,158	15,919	2,089	13,830	ي	مراوحة
3,736	295	3,441	3,338	281	3,057	ك	صندوق التنمية الصناعية السعودي
2,701	13	2,688	3,512	13	3,499	ل	إجارة / مشتريات
1,023	26	997	798	27	771	م	وكالة
60,334	2,750	57,584	57,256	17,410	39,846		
340,480	65,173	275,307	232,816	51,559	181,257		<b>القروض - بخلاف عقود الإيجار</b>
52,664	9,591	43,073	57,331	12,107	45,224		مطلوبات عقود إيجار
393,144	74,764	318,380	290,147	63,666	226,481		<b>مجموع القروض</b>

تظهر القيمة الدفترية للقروض أعلاه بعد خصم تكاليف المعاملات غير المطفأة وقدرها 1,274 ريال سعودي (2022: 1,477 ريال سعودي). وأدرجت الفوائد المستحقة على القروض في الذمم الدائنة التجارية والمطلوبات الأخرى.

فيما يلي تكاليف التمويل المثبتة في قائمة الدخل الموحدة:

2022	2023	
4,863	2,781	<b>تكاليف تمويل:</b>
1,777	2,665	قروض تقليدية
1,732	2,229	أدوات مالية متوافقة مع أحكام الشريعة الإسلامية
510	511	مطلوبات عقود إيجار
8,882	8,186	إطفاء خصم بمرور الوقت

إضافة إلى ذلك، تمت رسمة تكاليف تمويل قدرها 8,204 ريال سعودي في الممتلكات والآلات والمعدات خلال السنة المنتهية في 31 ديسمبر 2023 (2022: 4,826 ريال سعودي) (إيضاح 5).

### القروض - بخلاف عقود الإيجار

أبرمت أرامكو السعودية اتفاقيات تمويل طويلة الأجل مع عدد من المقرضين. حيث تقوم اتفاقيات التمويل هذه بالحد من طلب رهونات إضافية و/أو التزامات تمويلية، كما إن بعض هذه الاتفاقيات مضمونة في الغالب ببعض ممتلكات وآلات ومعدات أرامكو السعودية بإجمالي قيمة قدرها 94,091 ريال سعودي (2022: 95,018 ريال سعودي). إضافة إلى ذلك، تتطلب بعض الاتفاقيات التمويلية امتثال أرامكو السعودية بتعهدات للحفاظ على بعض الشروط المالية وغيرها. وقد امتثلت أرامكو السعودية مع هذه التعهدات طوال فترة التقرير. بلغت القيمة العادلة للقروض بخلاف مطلوبات عقود الإيجار حوالي 219,253 ريال سعودي في 31 ديسمبر 2023 (2022: 319,910 ريال سعودي). وهذا التحديد تم بشكل أساسي باستخدام المدخلات المصنفة ضمن المستوى 1 أو المستوى 2 من التسلسل الهرمي للقيمة العادلة، باستثناء القيمة العادلة لترتيبات التمويل الأخرى التي تم تحديدها بشكل أساسي باستخدام مدخلات المستوى 3.

أعيد التفاوض بشأن غالبية العقود والاتفاقيات التي تستند إلى سعر ليبور بالدولار الأمريكي، والمثبتة في 31 ديسمبر 2022، مع الأطراف المقابلة وتحولت إلى أسعار مرجعية بديلة في عام 2023. وإضافة إلى ذلك، بالنسبة لقروض بعض الشركات التابعة البالغة 22,684 ريال سعودي في 31 ديسمبر 2023، استخدم سعر الليبور الاصطناعي بالدولار الأمريكي بموجب الترتيبات الاحتياطية المنصوص عليها في اتفاقيات التمويل الأساسية، والتي ستتحول لتعكس الأسعار المرجعية المتفق عليها.

## 20. القروض تتمة

### القروض - بخلاف عقود الإيجار تتمة

#### (أ) العوض المؤجل

- يمثل العوض المؤجل المبلغ مستحق الدفع لصندوق الاستثمارات العامة مقابل الاستحواذ على سبائك في عام 2020. ويستحق المبلغ على عدة أقساط، في شكل سندات لأمر، من أغسطس 2020 حتى أبريل 2028. وخلال السنة المنتهية في 31 ديسمبر 2023، قامت الشركة بسداد ما يلي:
- (1) في 13 مارس 2023، قامت الشركة، بالاتفاق مع صندوق الاستثمارات العامة، بسداد دفعة مقدمة جزئية قدرها 59,040 ريال سعودي (15,744 دولار أمريكي)، ونتج عنها تحقيق مكاسب قدرها 4,634 ريال سعودي (1,236 دولار أمريكي).
  - (2) في 7 أبريل 2023، سددت الشركة المبالغ القائمة من السندات لأمر المستحقة في أو قبل 7 أبريل 2023، والتي يبلغ مجموعها 41,250 ريال سعودي (11,000 دولار أمريكي).
  - (3) في 2 مايو 2023، قامت الشركة، بالاتفاق مع صندوق الاستثمارات العامة، بسداد دفعة مقدمة نهائية قدرها 16,691 ريال سعودي (4,451 دولار أمريكي)، ونتج عنها تحقيق مكاسب قدرها 1,141 ريال سعودي (304 دولار أمريكي).
- وعقب السداد المذكور أعلاه، تمت تسوية المبلغ القائم من العوض المؤجل بالكامل.

#### (ب) السندات

- (1) في أكتوبر 2018، أصدرت سبائك سنتين لمدة خمس سنوات و10 سنوات بالدولار الأمريكي بقيمة 1,000 دولار أمريكي لكل منهما، أي ما يعادل إجمالي مبلغ وقدره 7,500 ريال سعودي (2,000 دولار أمريكي). وهذان السندان غير مضمونين ويحملان سعري كوبون 4% و4.5%، على التوالي. ويتم إصدار السنتين وفقاً لمتطلبات طرح 144A/Regulation S Rule بموجب قانون الأوراق المالية الأمريكي لعام 1933، وتعديلاته، أدرج السندان في البورصة الأيرلندية ("يورونكست دبلن")، واستُخدمت المتحصلات لإعادة تمويل الديون المستحقة. وفي عام 2023، تم سداد السندات ذات استحقاقات لمدة خمس سنوات، بإجمالي أصل مبلغ قدره 3,750 ريال سعودي (1,000 دولار أمريكي) وتحمل سعر كوبون نسبته 4%.
- في سبتمبر 2020، أصدرت سبائك سنتين لمدة 10 سنوات و30 سنة بالدولار الأمريكي بقيمة 500 دولار أمريكي لكل منهما، أي ما يعادل إجمالي مبلغ وقدره 3,750 ريال سعودي (1,000 دولار أمريكي). وهذان السندان غير مضمونين ويحملان سعري كوبون 2.15% و3%، على التوالي. ويتم إصدار كلا السنتين وفقاً لمتطلبات طرح 144A/Regulation S Rule بموجب قانون الأوراق المالية الأمريكي لعام 1933، وتعديلاته، كما إن هذين السنتين مدرجان في بورصة يورونكست دبلن، أما السند البالغة مدته 30 سنة فمدرج أيضاً في بورصة تايبيه في تايوان، الصين. واستُخدمت المتحصلات للأغراض العامة وإعادة تمويل الديون المستحقة.
- (2) في 16 أبريل 2019، أصدرت الشركة خمس شرائح من السندات غير المضمونة القائمة بالدولار الأمريكي بقيمة إجمالية تعادل 45,000 ريال سعودي (12,000 دولار أمريكي) وتتكون من استحقاقات لمدة ثلاث سنوات بمبلغ 3,750 ريال سعودي (1,000 دولار أمريكي) بسعر كوبون 2.75%، واستحقاقات لمدة خمس سنوات بمبلغ 7,500 ريال سعودي (2,000 دولار أمريكي) بسعر كوبون 2.875%، واستحقاقات لمدة 10 سنوات بمبلغ 11,250 ريال سعودي (3,000 دولار أمريكي) بسعر كوبون 3.5%، واستحقاقات لمدة 20 سنة بمبلغ 11,250 ريال سعودي (3,000 دولار أمريكي) بسعر كوبون 4.375%. وتم إصدار السندات وبيعها وفقاً للوائح 144A/Regulation S Rule بموجب قانون الأوراق المالية الأمريكي لعام 1933، وتعديلاته. كما يُستحق دفع الفوائد على أساس نصف سنوي في شكل دفعات متأخرة في 16 أبريل و16 أكتوبر. وتدرج السندات في السوق المنظم لبورصة لندن واستخدمت المتحصلات للأغراض العامة للشركة. وعند الإثبات المبدئي، قيدت الشركة مبلغ 44,460 ريال سعودي (11,856 دولار أمريكي) لمتحصلات الإصدار، بعد حسم الخصومات وتكاليف المعاملات المقدرة. في 16 أبريل 2022، تم سداد السندات ذات استحقاقات لمدة ثلاث سنوات، بإجمالي أصل مبلغ قدره 3,750 ريال سعودي (1,000 دولار أمريكي) وتحمل سعر كوبون 2.75%.
- في 24 نوفمبر 2020، أصدرت الشركة سلسلة أخرى من السندات غير المضمونة القائمة بالدولار الأمريكي، بإجمالي يعادل 30,000 ريال سعودي (8,000 دولار أمريكي)، التي تتكون من تواريخ استحقاق من ثلاث سنوات إلى 50 سنة وتُدفع في نهاية تاريخ الاستحقاق مع أسعار كوبون تتراوح من 1.25% إلى 3.50%. وعند الإثبات المبدئي، قيدت الشركة مبلغ 29,625 ريال سعودي (7,900 دولار أمريكي) لمتحصلات الإصدار، بعد حسم الخصومات. في 24 نوفمبر 2023، تم سداد السندات ذات استحقاقات لمدة ثلاث سنوات، بإجمالي أصل مبلغ قدره 1,875 ريال سعودي (500 دولار أمريكي) وتحمل سعر كوبون نسبته 1.25%.
- (3) تم إصدار سندات بمبلغ 8,078 ريال سعودي، ومقيدة بالوون الكوري الجنوبي، في أسواق المال بأسعار فائدة تتراوح من 1.49% إلى 4.8% وباستحقاقات من عام 2024 حتى عام 2033. وفي عام 2023، تم سداد سندات ذات فترات استحقاق تتراوح من ثلاث إلى سبع سنوات، بإجمالي أصل مبلغ وقدره 1,695 ريال سعودي.
- (4) تم إصدار بعض السندات القائمة بالدولار الأمريكي في أسواق المال، من قبل شركة تابعة مملوكة بالكامل لأرامكو السعودية، بأسعار فائدة ثابتة ومتغيرة وباستحقاقات من عام 2027 حتى عام 2040. وفي سبتمبر 2022، وبعد عرض المناقصة النقدية لإعادة شراء سنداتنا الممتازة القائمة والمصدرة في يناير 2010 والمستحقة في 15 يناير 2040، تم استرداد أوراق مالية بأصل مبلغ قدره 1,226 ريال سعودي (327 دولار أمريكي) مقابل دفعة نقدية قدرها 1,260 ريال سعودي (336 دولار أمريكي). نتج عن إعادة الشراء مكاسب قدرها 188 ريال سعودي (50 دولار أمريكي)، والتي أدرجت في قائمة الدخل الموحدة.
- يتم إطفاء الخصومات وتكاليف المعاملات باستخدام طريقة الفائدة الفعلية وإظهارها كتكاليف تمويل في قائمة الدخل الموحدة.

جميع المبالغ بملايين الريالات السعودية ما لم يذكر خلاف ذلك

## 20. القروض وتمتة

### القروض - بخلاف عقود الإيجار تمتة

#### (ج) القروض البنكية

لدى أرامكو السعودية اتفاقيات تسهيل تجارية وأخرى مع عدد من البنوك بإجمالي قيمة دفترية قدرها 26,483 ريال سعودي في 31 ديسمبر 2023 (2022: 23,164 ريال سعودي). وتستحق التسهيلات السداد بشكل أساسي على أقساط نصف سنوية من نوفمبر 2008 حتى سبتمبر 2045. بينما تُستحق الفوائد على المبالغ التي تُسحب، وتُحسب بشكل أساسي بسعر السوق مضافاً إليها هامش ربح. كما في 31 ديسمبر 2023، لم يُسحب مبلغ 1,759 ريال سعودي (2022: 2,259 ريال سعودي) مقابل هذه التسهيلات.

#### (د) القروض قصيرة الأجل

لدى أرامكو السعودية تسهيلات قروض قصيرة الأجل مع عدد من البنوك بإجمالي قيمة دفترية قدرها 18,378 ريال سعودي في 31 ديسمبر 2023 (2022: 10,205 ريال سعودي). بما في ذلك ترتيبات تحصيل ديون قدرها 4,237 ريال سعودي (2022: 3,551 ريال سعودي) ومطلوبات مالية تتعلق باتفاقيات إعادة شراء قدرها 5,377 ريال سعودي (2022: لا شيء). وتكون فترة استحقاق التسهيلات قصيرة الأجل أقل من سنة واحدة وتحمل فوائد بسعر السوق بالإضافة إلى هامش ربح. وكما في 31 ديسمبر 2023، كان مبلغ 14,871 ريال سعودي (2022: 16,795 ريال سعودي) متاحاً للسحب مقابل هذه التسهيلات.

#### (هـ) التسهيلات الائتمانية المتجددة

في 4 أبريل 2022، أبرمت الشركة اتفاقية شروط عامة جديدة مدتها خمس سنوات بشأن تسهيلات ائتمانية متجددة غير مضمونة تبلغ قيمتها الإجمالية 37,500 ريال سعودي (10,000 دولار أمريكي)، لتحل محل التسهيلات التي انتهت صلاحيتها خلال عام 2022. وتتكون التسهيلات الجديدة من تسهيلات تقليدية مقيدة بالدولار الأمريكي بقيمة 30,000 ريال سعودي (8,000 دولار أمريكي) وتسهيلات مرابحة مقيدة بالريال السعودي متوافقة مع أحكام الشريعة الإسلامية بقيمة 7,500 ريال سعودي (2,000 دولار أمريكي) (إيضاح 20(ي)). كما تشمل التسهيلات التقليدية على تسهيل قصير الأجل بحد أقصى فرعي قدره 7,500 ريال سعودي (2,000 دولار أمريكي) لدعم إنشاء الشركة لبرنامج الأوراق التجارية في الولايات المتحدة الأمريكية. وتوفر اتفاقية الشروط العامة إطار العمل وشروط الإفراض العامة للتسهيلات، ولدى الشركة خيار التمديد لمرتين لمدة تصل إلى عام واحد لكل منهما. ويجب على الشركة استخدام كافة المبالغ المقدمة إليها بموجب هذه التسهيلات للأغراض العامة للشركة ولتطلبات رأس المال العامل العامة. لم يُسحب كامل مبالغ هذه التسهيلات كما في 31 ديسمبر 2023 و2022. إضافة إلى ذلك، لدى أرامكو السعودية عدد من التسهيلات الائتمانية المتجددة الأخرى بإجمالي قيمة دفترية قدرها 1,237 ريال سعودي (2022: لا شيء)، ومبلغ غير مسحوب قدره 14,080 ريال سعودي (2022: 17,708 ريال سعودي) في 31 ديسمبر 2023.

#### (و) وكالات ائتمان الصادات

لدى أرامكو السعودية اتفاقيات قروض مع عدد من وكالات ائتمان الصادات بإجمالي قيمة دفترية قدرها 1,597 ريال سعودي في 31 ديسمبر 2023 (2022: 2,239 ريال سعودي). ويستحق سداد المبالغ المقترضة على أقساط نصف سنوية من ديسمبر 2014 حتى ديسمبر 2033. بينما تُستحق العمولة على المبالغ التي يتم سحبها وتُحسب بسعر السوق مضافاً إليها هامش ربح.

#### (ز) صندوق الاستثمارات العامة

لدى أرامكو السعودية اتفاقيات قروض مع صندوق الاستثمارات العامة بإجمالي قيمة دفترية قدرها 820 ريال سعودي في 31 ديسمبر 2023 (2022: 1,185 ريال سعودي). ويستحق سداد المبالغ المقترضة على أقساط نصف سنوية من ديسمبر 2014 حتى ديسمبر 2025. بينما تُستحق العمولة على المبالغ التي يتم سحبها وتُحسب بسعر السوق مضافاً إليها هامش ربح.

#### (ح) ترتيبات التمويل الأخرى

تتكون ترتيبات التمويل الأخرى من قروض من مؤسسات غير مالية بموجب شروط تجارية.

في 27 سبتمبر 2021، أبرمت الشركة ترتيبات تمويل مع شركة جيزان المتكاملة لتحويل الغاز وللطاقة، وهي عملية مشتركة لأرامكو السعودية، بمبلغ 44,063 ريال سعودي. وعند الإقفال، قامت أرامكو السعودية بإثبات مبلغ 21,226 ريال سعودي، والذي يمثل المبلغ المستحق للمساهمين الآخرين في شركة جيزان المتكاملة لتحويل الغاز وللطاقة، فيما يتعلق بالشريحة الأولى البالغة 26,532 ريال سعودي بموجب اتفاقية التمويل. تم استلام الشريحة الثانية بقيمة 15,563 ريال سعودي في 19 يناير 2023، منها مبلغ 12,450 ريال سعودي هو المستحق إلى الشركاء الآخرين في شركة جيزان المتكاملة لتحويل الغاز وللطاقة. وبمبلغ المبلغ المتبقي المقرر استلامه بموجب ترتيبات التمويل 1,968 ريال سعودي كما في 31 ديسمبر 2023. ويسد المبلغ الإجمالي بموجب الترتيب على أقساط شهرية، تبدأ من أكتوبر 2021 حتى أكتوبر 2046.

#### (ط) الصكوك

تمثل الصكوك أداة مالية مماثلة لسندات تتوافق مع مبادئ التمويل الإسلامي.

(1) في 9 أكتوبر 2011، أصدرت أرامكو السعودية صكوكاً بقيمة 2,344 ريال سعودي بالقيمة الاسمية، بتسديدات نصف سنوية من 20 ديسمبر 2014 حتى 20 ديسمبر 2025. وفي مايو 2023، قامت أرامكو السعودية باسترداد كامل الصكوك القائمة المتبقية بقيمة اسمية قدرها 911 ريال سعودي.

(2) في 10 أبريل 2017، أصدرت أرامكو السعودية صكوكاً بمبلغ 11,250 ريال سعودي بالقيمة الاسمية كجزء من برنامج تبلغ قيمته 37,500 ريال سعودي. حيث يحقق إصدار الصكوك عائداً على أساس أسعار الفائدة بين البنوك السعودية ("ساببور") إضافة إلى هامش ربح محدد مسبقاً يستحق السداد على أساس نصف سنوي في 10 أبريل و10 أكتوبر. وتستحق هذه الصكوك في 10 أبريل 2024. ووفقاً لشروط الصكوك، يتم استثمار 51% من عائدات الإصدار في موجودات مضاربة بينما يتم استخدام 49% المتبقية في ترتيب مرابحة.

## 20. القروض - تتمة

### القروض - بخلاف عقود الإيجار تتمة

(3) في 17 يونيو 2021، أصدرت أرامكو السعودية ثلاث شرائح من شهادات الصكوك الائتمانية بالدولار الأمريكي بقيمة إجمالية تعادل 22,500 ريال سعودي (6,000 دولار أمريكي) بالقيمة الاسمية بدفعات نصف سنوية في 17 يونيو و17 ديسمبر. وتتكون الشهادات الممتازة غير المضمونة المتوافقة مع أحكام الشريعة الإسلامية من استحقاق مدته ثلاث سنوات بمبلغ 3,750 ريال سعودي (1,000 دولار أمريكي) بسعر كوبون 0.946%، واستحقاق مدته خمس سنوات بمبلغ 7,500 ريال سعودي (2,000 دولار أمريكي) بسعر كوبون 1.602%، واستحقاق مدته 10 سنوات بمبلغ 11,250 ريال سعودي (3,000 دولار أمريكي) بسعر كوبون 2.694%. ووفقًا لشروط الصكوك، تتم هيكلة ما نسبته 55% من متحصلات الإصدار كإجارة بينما تتم هيكلة النسبة المتبقية وقدرها 45% كترتيب مرابحة. كما أُدرجت الشهادات في السوق المنظم ليورصة لندن وتم بيعها وفقًا لمتطلبات 144A/Regulation S بموجب قانون الأوراق المالية الأمريكي لعام 1933، وتعديلاته. وتُستخدم المتحصلات للأغراض العامة للشركة وتُستحق الصكوك بين عامي 2024 و2031. وعند الإثبات المبدي، قيدت الشركة مبلغ 22,399 ريال سعودي (5,973 دولار أمريكي) لمتحصلات الإصدار، بعد خصم تكاليف المعاملات المقدرة.

### (ي) مرابحة

لدى أرامكو السعودية قروض مرابحة متنوعة متوافقة مع أحكام الشريعة الإسلامية من عدد من المؤسسات المالية. ويستحق سداد المبالغ المقترضة على أقساط نصف سنوية من عام 2008 حتى عام 2032. بينما تُستحق العمولة على المبالغ التي يتم سحبيها وتُحسب بسعر السوق مضافًا إليها هامش ربح. إضافة إلى ذلك، لدى أرامكو السعودية أيضًا إمكانية الوصول إلى تسهيلات مرابحة غير مستخدمة قدرها 10,320 ريال سعودي (2022: 9,880 ريال سعودي)، بما في ذلك تسهيلات مرابحة إسلامية مقيدة بالريال السعودي قدرها 7,500 ريال سعودي (إيضاح 20(هـ)) (2022: 7,500 ريال سعودي).

### (ك) صندوق التنمية الصناعية السعودي

لدى أرامكو السعودية اتفاقيات قروض متنوعة مع صندوق التنمية الصناعية السعودي. ولا تحمل المبالغ المقترضة أي مصروفات مالية دورية ويستحق سدادها على أقساط نصف سنوية من عام 2008 حتى عام 2035. وكما في 31 ديسمبر 2023، لم تكن هناك مبالغ متاحة للسحب بموجب هذه الاتفاقيات (2022: 48 ريال سعودي).

### (ل) إجارة مشتريات

لدى أرامكو السعودية اتفاقيات تسهيل مشتريات وإجارة إسلامية متوافقة مع أحكام الشريعة الإسلامية مع عدد من البنوك. وتستحق التسهيلات السداد على أقساط نصف سنوية من عام 2014 حتى عام 2039. وكما في 31 ديسمبر 2023، لم يُسحب مبلغ 165 ريال سعودي (2022: 603 ريال سعودي) بموجب هذه التسهيلات.

### (م) وكالة

لدى أرامكو السعودية اتفاقيات تسهيلات إسلامية متوافقة مع أحكام الشريعة الإسلامية مع عدد من المقرضين. وتستخدم التسهيلات هيكل تمويل بنظام الوكالة، والذي يعتبر ترتيب وكالة. ويستحق سداد هذه التسهيلات على أقساط نصف سنوية، من عام 2019 حتى عام 2036. لم يُسحب مبلغ 120 ريال سعودي كما في 31 ديسمبر 2023 (2022: 271 ريال سعودي) بموجب هذه التسهيلات.

### مطلوبات عقود الإيجار

تعد مطلوبات عقود الإيجار مؤمنة بشكل فعال حيث أن حقوق الأصل المستأجر تعود للمؤجر في حال التخلف عن السداد. حيث يمتلك المؤجر الموجودات خلال فترة العقد ويكون عادةً مسؤولاً عن تشغيل وتأمين وصيانة الموجودات حتى إنهاء الاتفاقيات المعنية. وبالنسبة لبعض عقود الإيجار، يقوم المؤجر بنقل حقوق وملكية ومنافع الموجودات إلى المستأجر في آخر يوم من الاتفاقيات، وبالنسبة للعقود الأخرى، لا توجد التزامات أخرى عند إنهاء الاتفاقيات. ويتم تقديم ضمانات الأداء من قبل المؤجر بموجب شروط الاتفاقيات.

بلغت التدفقات النقدية الصادرة المتعلقة بالجزء الرئيسي من عقود الإيجار للسنة المنتهية في 31 ديسمبر 2023 ما قدره 13,639 ريال سعودي (2022: 12,114 ريال سعودي). كما تم إثبات المصروفات المتعلقة بعقود الإيجار قصيرة الأجل ومنخفضة القيمة في قائمة الدخل الموحدة للسنة المنتهية في 31 ديسمبر 2023 وبلغت 956 ريال سعودي (2022: 518 ريال سعودي) و309 ريال سعودي (2022: 261 ريال سعودي)، على التوالي.

كانت استحقاقات القروض على النحو التالي:

مجموع القيمة الدفترية	مجموع المبلغ التعاقدية	تزيد عن خمس سنوات	تزيد عن سنة ولا تزيد عن خمس سنوات		لا تزيد عن سنة
			تزيد عن سنة ولا تزيد عن خمس سنوات	تزيد عن سنة ولا تزيد عن خمس سنوات	
					2023
232,816	321,491	193,512	72,048	55,931	قروض - بخلاف عقود إيجار
57,331	70,849	28,933	27,589	14,327	عقود إيجار
290,147	392,340	222,445	99,637	70,258	
					2022
340,480	460,856	214,391	171,825	74,640	قروض - بخلاف عقود إيجار
52,664	70,100	29,194	28,118	12,788	عقود إيجار
393,144	530,956	243,585	199,943	87,428	

جميع المبالغ بملايين الريالات السعودية ما لم يذكر خلاف ذلك

## 20. القروض تنمة

كانت الحركة في القروض على النحو التالي:

مجموع المطلوبات من أنشطة التمويل	القروض قصيرة الأجل والتسهيلات الائتمانية المتجددة		القروض طويلة الأجل	
	مطلوبات عقود الإيجار			
510,921	47,191	17,351	446,379	<b>1 يناير 2022</b>
(135,546)	(12,114)	(7,151)	(116,281)	تدفقات نقدية
				تغيرات غير نقدية:
16,358	16,358	-	-	إضافات إلى عقود إيجار
(835)	(170)	-	(665)	تعديلات صرف عملات أجنبية
2,246	1,399	5	842	الزيادة في مطلوبات وأخرى <sup>1</sup>
393,144	52,664	10,205	330,275	<b>31 ديسمبر 2022</b>
(116,077)	(13,639)	9,561	(111,999)	تدفقات نقدية
				تغيرات غير نقدية:
18,056	18,056	-	-	إضافات إلى عقود إيجار
(451)	(96)	(214)	(141)	تعديلات صرف عملات أجنبية
(543)	-	-	(543)	تحويل إلى مطلوبات مرتبطة بموجودات معدة للبيع
(3,982)	346	63	(4,391)	الزيادة في مطلوبات وأخرى <sup>1</sup>
290,147	57,331	19,615	213,201	<b>31 ديسمبر 2023</b>

1. يتضمن مبلغ القروض طويلة الأجل مكاسب قدرها 5,775 ريال سعودي (2022: صافي مكاسب قدرها 3,064 ريال سعودي) نتجت عن الدفعات المقدمة للعضو المؤجل لصندوق الاستثمارات العامة (إيضاح (ف)20).

## 21. المنافع لما بعد انتهاء التوظيف

ترعى أرامكو السعودية أو تشارك في العديد من خطط المعاشات التقاعدية المحددة الممولة وغير الممولة وخطط المنافع الأخرى لما بعد انتهاء التوظيف التي تقدم منافع التقاعد ومكافآت إنهاء التوظيف والتعويض عن الوفاة ومنافع العناية الطبية والمنافع الأخرى لجميع موظفيها بشكل أساسي في المملكة. وتخضع غالبية خطط المنافع المحددة للعاملين في المملكة لنظام العمل السعودي، وقوانين خطط المنافع المعمول بها في الولايات المتحدة الأمريكية، و/أو سياسات الشركة، كما يتم تقديم المنافع لموظفي شركات المجموعة بناءً على اللوائح والممارسات المحلية في الدولة المعنية.

يتم دفع منافع التقاعد الخاصة بخطط منافع التقاعد المحددة، في المقام الأول، كدفعة واحدة عند التقاعد وذلك على أساس الراتب النهائي وطول مدة الخدمة. بينما تستخدم المنافع الأخرى لما بعد انتهاء التوظيف كالخدمات الطبية لتغطي الموظفين المتقاعدين وأفراد عائلاتهم المؤهلين للحصول على الخدمات الطبية حسب وثائق سياسة النظام.

فيما يلي صافي المطلوبات المثبتة في 31 ديسمبر لخطط منافع الموظفين المحددة في قائمة المركز المالي الموحدة:

2022	2023	
(7,481)	(7,784)	خطط تقاعد
11,370	9,270	خطط منافع طبية ومنافع أخرى لما بعد انتهاء التوظيف
3,889	1,486	صافي مطلوبات المنافع
		تتمثل بـ:
(23,034)	(24,661)	موجودات غير متداولة
26,923	26,147	مطلوبات غير متداولة
3,889	1,486	صافي مطلوبات المنافع

إيضاحات حول القوائم المالية الموحدة تتمة  
جميع المبالغ بملايين الريالات السعودية ما لم يذكر خلاف ذلك

21. المنافع لما بعد انتهاء التوظيف تتمة

وفيما يلي وضع منافع التقاعد وخطط المنافع الأخرى المحددة لما بعد انتهاء التوظيف لأرامكو السعودية:

المنافع الأخرى		منافع التقاعد		
2022	2023	2022	2023	
87,187	96,034	62,666	66,746	صافي التزامات المنافع حسب التمويل:
(84,270)	(94,380)	(74,393)	(80,258)	القيمة الحالية للالتزامات الممولة
2,917	1,654	(11,727)	(13,512)	القيمة العادلة لموجودات الخطة
8,453	7,616	4,246	5,728	(فائض) عجز المنافع
11,370	9,270	(7,481)	(7,784)	القيمة الحالية للالتزامات غير الممولة
				صافي (موجودات) مطلوبات المنافع
136,042	95,640	85,504	66,912	التغير في التزامات المنافع:
3,551	2,220	4,455	3,169	التزامات منافع في 1 يناير
4,305	5,265	2,546	3,255	تكلفة خدمة حالية
-	23	173	563	تكلفة فوائد
(44,351)	4,204	(21,161)	3,870	تكلفة خدمة سابقة
-	-	45	38	إعادة قياس
(2,434)	(2,745)	(4,669)	(3,514)	مساهمات المشاركين في الخطط
-	(211)	-	(2,556)	منافع مدفوعة
(1,473)	(746)	19	737	تحويل إلى مطلوبات مرتبطة بموجودات معدة للبيع
95,640	103,650	66,912	72,474	تحويل عملات أجنبية وأخرى
				التزامات المنافع في 31 ديسمبر
(93,929)	(84,270)	(86,888)	(74,393)	التغير في موجودات الخطة:
(2,948)	(4,718)	(2,726)	(4,024)	القيمة العادلة لموجودات الخطة في 1 يناير
15,360	(5,501)	13,965	(3,053)	دخل فوائد
(5,258)	(2,636)	(3,746)	(3,188)	إعادة قياس
2,434	2,745	4,669	3,514	مساهمات صاحب العمل
71	-	333	886	منافع مدفوعة
(84,270)	(94,380)	(74,393)	(80,258)	تحويل عملات أجنبية وأخرى
11,370	9,270	(7,481)	(7,784)	القيمة العادلة لموجودات الخطة في 31 ديسمبر
				صافي (موجودات) مطلوبات المنافع في 31 ديسمبر

يبلغ المتوسط المرجح لمدة التزامات منافع التقاعد 12 سنة في 31 ديسمبر 2023، و12 سنة في 31 ديسمبر 2022. بينما يبلغ المتوسط المرجح لمدة التزامات المنافع الأخرى 18 سنة في 31 ديسمبر 2023، و17 سنة في 31 ديسمبر 2022.

جميع المبالغ بملايين الريالات السعودية ما لم يذكر خلاف ذلك

## 21. المنافع لما بعد انتهاء التوظيف تنمة

يتم إثبات بنود صافي تكلفة المنافع المحددة، قبل الضريبة، بشكل أساسي ضمن بند مصروفات الإنتاج والتصنيع وبند مصروفات البيع والإدارية والعمومية في قائمة الدخل الموحدة. كما يتم إدراج عمليات إعادة القياس في قائمة الدخل الشامل الموحدة. وفيما يلي بيان بصافي تكلفة المنافع المحددة وعمليات إعادة القياس للسنتين المنتهيتين في 31 ديسمبر:

المنافع الأخرى		منافع التقاعد		
2022	2023	2022	2023	
				<b>المبالغ المشبته في صافي الدخل:</b>
3,551	<b>2,220</b>	4,455	<b>3,169</b>	تكلفة خدمة حالية
-	<b>23</b>	173	<b>563</b>	تكلفة خدمة سابقة
1,357	<b>547</b>	(180)	<b>(769)</b>	صافي (دخل) تكلفة فوائد
-	<b>(38)</b>	-	-	أخرى
4,908	<b>2,752</b>	4,448	<b>2,963</b>	
				<b>المبالغ المشبته في الدخل الشامل الأخر:</b>
5,501	<b>323</b>	12	<b>(98)</b>	(مكاسب) خسائر ناجمة عن تغيرات في افتراضات ديموغرافية
(50,212)	<b>4,699</b>	(23,044)	<b>2,336</b>	خسائر (مكاسب) ناجمة عن تغيرات في افتراضات مالية
360	<b>(818)</b>	1,871	<b>1,632</b>	خسائر (مكاسب) ناجمة عن تغيرات في تعديلات خبرة
15,360	<b>(5,501)</b>	13,965	<b>(3,053)</b>	عوائد على موجودات الخطة (باستثناء دخل الفوائد)
(28,991)	<b>(1,297)</b>	(7,196)	<b>817</b>	
(24,083)	<b>1,455</b>	(2,748)	<b>3,780</b>	<b>صافي خسائر (مكاسب) المنافع المحددة قبل ضرائب الدخل</b>

تعتمد القيمة الحالية للالتزامات المنافع المحددة على عدد من العوامل التي يتم تحديدها بناءً على أسس إكتوارية باستخدام عدد من الافتراضات التي تستند جزئياً على أحوال السوق. إن أي تغير في هذه الافتراضات سيؤثر على القيمة الدفترية للالتزامات المنافع المحددة.

فيما يلي الافتراضات المهمة التي استُخدمت لتحديد القيمة الحالية للالتزامات المنافع المحددة للسنتين المنتهيتين في 31 ديسمبر:

المنافع الأخرى		منافع التقاعد		
2022	2023	2022	2023	
%5.6	<b>%5.3</b>	%5.4	<b>%5.1</b>	معدل الخصم
-	-	%5.2	<b>%5.5</b>	معدل نمو الرواتب
29,138	<b>31,800</b>			المعدل السنوي لتكلفة المطالبات الطبية، بالريال السعودي
%95.0	<b>%95.0</b>			معدل المشاركة في العناية الطبية
				معدلات اتجاه العناية الطبية المفترضة:
%6.5	<b>%6.0</b>			معدل اتجاه التكلفة
%5.0	<b>%5.0</b>			المعدل الذي يتوقع أن تنخفض باتجاهه التكلفة
2026	<b>2026</b>			السنة التي يبلغ فيها هذا المعدل حده النهائي

تم مراجعة وتحديث كافة الافتراضات أعلاه عند الحاجة كجزء من التقييم الإكتواري الدوري للالتزامات منافع الموظفين المحددة.

تحدد أرامكو السعودية معدل الخصم المستخدم لحساب القيمة الحالية للتدفقات النقدية الخارجة المستقبلية المقدرة والتي من المتوقع أن تكون ضرورية لتسوية التزامات خطة المنافع لما بعد انتهاء التوظيف، ولتحديد معدل الخصم المناسب، تأخذ أرامكو السعودية بعين الاعتبار معدلات الفائدة لسندات الشركات عالية الجودة في الولايات المتحدة الأمريكية والتي تقارب فترات استحقاقها الفترات المتعلقة بالتزامات منافع الموظفين المحددة.

يستند افتراض معدل نمو الرواتب على دراسة رواتب السنوات الأخيرة ويعكس توقعات الإدارة للزيادات المستقبلية. بينما يستند افتراض المعدل السنوي لتكلفة المطالبات الطبية على التكاليف الطبية المتكبدة عند مقدمي الخدمات الطبية الخارجية، نيابة عن موظفي الشركة والمتقاعدين، ويأخذ معدل المشاركة في العناية الصحية بعين الاعتبار من بين عوامل أخرى، معدل المشاركة التاريخي والمستمد من أفضل البيانات التاريخية المتاحة. كما تعكس معدلات اتجاه تكلفة العناية الطبية المفترضة التجارب السابقة لأرامكو السعودية وتوقعات الإدارة للتوجهات المستقبلية.



إيضاحات حول القوائم المالية الموحدة تتمة  
جميع المبالغ بملايين الريالات السعودية ما لم يذكر خلاف ذلك

21. المنافع لما بعد انتهاء التوظيف تتمة

تتم مراجعة افتراضات الوفيات بشكل منتظم وتحدد استنادًا إلى المشورة الاكتوارية وفقًا لأفضل الممارسات والإحصاءات، والمعدلة لتعكس التجربة والتحسينات على طول العمر. إن الأعمار المتوقعة الملائمة هي كالآتي:

خطط التقاعد الأمريكية		خطط التقاعد السعودية		العمر المتوقع عند عمر
الذكور	الإناث	الذكور	الإناث	
37.5	35.6	36.4	33.7	50 سنة
27.9	26.5	26.8	24.5	60 سنة
29.4	28.0	28.4	26.3	60 سنة (أعمارهم الحالية 40 سنة)

إن حساسية إجمالي التزامات المنافع المحددة للتغيرات في الافتراضات الأساسية، مع بقاء كافة الافتراضات الأخرى ثابتة، مدرجة أدناه. وقد لا يمثل تحليل الحساسية تغييرًا فعليًا في التزامات المنافع المحددة حيث أنه ليس من المرجح أن تحدث التغييرات بمعزل عن بعضها البعض.

2022	2023	الانحراف على الالتزام	التغير في الافتراض	
8,633	<b>9,825</b>	زيادة بمبلغ	زيادة بنسبة 0.5%	معدلات اتجاه تكلفة العناية الطبية النهائية
(7,624)	<b>(8,648)</b>	نقص بمبلغ	نقص بنسبة 0.5%	
(7,305)	<b>(8,385)</b>	نقص بمبلغ	زيادة بنسبة 0.5%	معدل الخصم - المنافع الأخرى
8,336	<b>9,604</b>	زيادة بمبلغ	نقص بنسبة 0.5%	
(3,675)	<b>(3,795)</b>	نقص بمبلغ	زيادة بنسبة 0.5%	معدل الخصم - منافع التقاعد
3,638	<b>4,028</b>	زيادة بمبلغ	نقص بنسبة 0.5%	
2,055	<b>2,014</b>	زيادة بمبلغ	زيادة بنسبة 0.5%	معدل نمو الرواتب
(2,269)	<b>(2,213)</b>	نقص بمبلغ	نقص بنسبة 0.5%	
4,350	<b>4,770</b>	زيادة بمبلغ	زيادة بنسبة 5%	المعدل السنوي لتكلفة المطالبات الطبية
(4,350)	<b>(4,770)</b>	نقص بمبلغ	نقص بنسبة 5%	
2,963	<b>3,484</b>	زيادة بمبلغ	زيادة سنة واحدة	العمر المتوقع
(3,090)	<b>(3,664)</b>	نقص بمبلغ	نقص سنة واحدة	
1,245	<b>1,260</b>	زيادة بمبلغ	زيادة بنسبة 5%	معدل المشاركة في العناية الطبية
(1,283)	<b>(1,298)</b>	نقص بمبلغ	نقص بنسبة 5%	

جميع المبالغ بملايين الريالات السعودية ما لم يذكر خلاف ذلك

## 21. المنافع لما بعد انتهاء التوظيف تنمة

تتألف موجودات الخطة مما يلي:

2022	2023	
5,381	<b>4,793</b>	نقد
30,315	<b>31,712</b>	أدوات حقوق ملكية
65,663	<b>62,178</b>	صناديق استثمار
55,500	<b>75,066</b>	سندات
1,804	<b>889</b>	صكوك (متوافقة مع أحكام الشريعة الإسلامية)
158,663	<b>174,638</b>	

تتم إدارة موجودات الخطة تحت إشراف الشركة أو إحدى الشركات التابعة لها، وتدار من قبل أمناء مستقلين أو منشآت مستقلة بشكل يتوافق مع التزامات ومبادئ الأمين، الذي يتصرف حسب أفضل مصلحة لمشاركي الخطط. كما تتمثل أهداف الخطط في تحقيق أقصى قدر من عوائد الاستثمار التي تتوافق مع الحد من إدارة المخاطر على أفق استثماري طويل الأجل، وذلك للتمكن من تأمين منافع المتقاعدين وتقليص مساهمات الشركة النقدية.

ويتم الاحتفاظ بكافة موجودات الخطط بشكل مستقل لدفع منافع المتقاعدين فقط. لدى خطط التقاعد السعودية الممولة الحق في تحويل الموجودات المحتفظ بها الزائدة عن التزامات خطة المنافع المحددة إلى خطط تقاعد سعودية ممولة أخرى. وهذا الحق في تحويل تلك الموجودات يتعلق فقط بالمبالغ المحتفظ بها الزائدة عن التزامات خطة المنافع المحددة ويتم التحويل فقط إلى خطط ذات التزامات منافع محددة تتجاوز قيمة الموجودات المحتفظ بها. في حالة عدم وجود حقوق لأرامكو السعودية في استرداد موجودات الخطة، فيتم إثبات فائض الموجودات في قائمة المركز المالي الموحدة على أساس أنه يمكن الحصول على منافع اقتصادية من خلال تخفيض المساهمات المستقبلية.

تتعرض أرامكو السعودية، من خلال خطط المنافع لما بعد انتهاء التوظيف الخاصة بها، لعدد من المخاطر والتي تشمل على تقلبات الموجودات، والتغيرات في عوائد السندات والتضخم ومتوسط العمر المتوقع. ويتم تقليل مخاطر الاستثمار من خلال تنوع الاستثمار بين الدخل الثابت والأسهم وأنواع من الموجودات البديلة. كما يتم تحديد توزيع الموجودات بنموذج لدراسة الموجودات والمطلوبات. إن توزيع الموجودات المستهدف هو تقريباً 17% (2022: 25%) في أدوات حقوق الملكية، و46% (2022: 38%) في أدوات الدين، و37% (2022: 37%) في الموجودات البديلة. وتتم مقاصة خطر التضخم جزئياً مع تضخم الأسهم، بينما تتحمل أرامكو السعودية مخاطر العمر المتوقع.

تشمل موجودات الخطة أرباحاً مالية قابلة للتحويل بقيمة عادلة تبلغ 2,749 ريال سعودي (2022: 6,794 ريال سعودي) في الشركة والشركات المنتسبة لها.

تقدر مساهمات صاحب العمل في خطط المنافع المحددة بمبلغ 6,871 ريال سعودي في عام 2024. وعلى الرغم من أن خطط منافع الموظفين السعودية لا تحكمها متطلبات نظامية فيما يتعلق بالحد الأدنى من التمويل، إلا أن الهدف التمويلي هو الوصول إلى تمويل كامل للخطط الأكبر فقط. تدفع أرامكو السعودية مساهمات سنوية تعادل مدفوعات المنافع. ومن المتوقع أن يؤدي الأداء المتميز للموجودات إلى سد النقص بين الموجودات والمطلوبات المقدره خلال فترة معقولة. كما يوصي الخبير الإكتواري بتمويل خطط التقاعد الأمريكية التي ترعاها شركة أرامكو للمنفعة المشتركة، وهي شركة تابعة مملوكة بالكامل للشركة، من أجل تلبية إستراتيجية تمويل أرامكو السعودية لتغطية مصروفات خطة المنافع باستخدام قواعد تمويل خطط التقاعد الأمريكية المعمول بها. بينما تتبع الخطط الأخرى الأنظمة المحلية أو الالتزامات التعاقدية للوفاء بالحد الأدنى من متطلبات التمويل.

إضافة إلى الخطط المذكورة أعلاه، تحتفظ أرامكو السعودية بخطط المساهمات المحددة أو تشارك فيها، حيث يقتصر التزام أرامكو السعودية القانوني أو الاستنتاجي على المساهمات. وبلغت تكاليف خطط المساهمات المحددة، المُدرجة بشكل أساسي ضمن بند مصروفات الإنتاج والتصنيع وبند مصروفات البيع والمصروفات الإدارية والعمومية في قائمة الدخل الموحدة، مبلغاً وقدره 1,322 ريال سعودي و1,201 ريال سعودي للسنتين المنتهيتين في 31 ديسمبر 2023 و2022، على التوالي (إيضاح 26).

## 22. المخصصات والمطلوبات الأخرى

2022	2023	
17,568	<b>15,150</b>	استبعاد موجودات
770	<b>698</b>	بيئة
2,929	<b>2,011</b>	مطلوبات مشتقة (إيضاح 3)
6,510	<b>10,346</b>	مطلوبات غير متداولة أخرى
27,777	<b>28,205</b>	

تتعلق مخصصات استبعاد الموجودات بسد وهجر آبار النفط والغاز الطبيعي في المستقبل بالإضافة إلى إزالة بعض موجودات قطاع التكرير والكيميائيات والتسويق. إن مخصصات البيئة هي لمعالجة المياه الجوفية والتربة الملوثة، ستظهر الدفعات لتسوية هذه المخصصات على أسس مستمرة، وستستمر على مدى أعمار الموجودات التشغيلية، والتي قد تتجاوز خمسين عاماً في الوقت الذي يصبح فيه هجر آبار النفط والغاز الطبيعي ضرورياً. إن مبلغ وتوقيت التسوية لهذه المخصصات غير مؤكد ويعتمد على عوامل مختلفة لا تقع دائماً ضمن سيطرة الإدارة، وتتضمن المطلوبات المشتقة مطلوبات مالية تتعلق بالخيارات والعقود الأجلة.

إيضاحات حول القوائم المالية الموحدة تتمة  
جميع المبالغ بملايين الريالات السعودية ما لم يذكر خلاف ذلك

## 22. المخصصات والمطلوبات الأخرى تتمة

كانت حركة مخصصات استبعاد الموجودات ومخصصات البيئته كما يلي:

البيئته	استبعاد الموجودات	
824	18,296	1 يناير 2022
(8)	(1,770)	تعديل تقدير
4	626	مخصصات إضافية
4	431	إطفاء خصم بمرور الوقت
(54)	(15)	مبالغ محملة مقابل مخصصات
770	17,568	31 ديسمبر 2022
23	(3,461)	تعديل تقدير
30	664	مخصصات إضافية
15	458	إطفاء خصم بمرور الوقت
(140)	(79)	مبالغ محملة مقابل مخصصات
698	15,150	31 ديسمبر 2023

## 23. الذمم الدائنة التجارية والمطلوبات الأخرى

2022	2023	
65,425	71,993	ذمم دائنة تجارية
34,083	44,633	مستحقات عن مواد وخدمات
15,431	13,823	مبالغ مستحقة إلى أطراف ذات علاقة (إيضاح 29(ب))
10,304	10,769	ذمم دائنة متعلقة بالموظفين
2,817	3,197	مطلوبات مشتقة (إيضاح 3)
7,330	7,138	أخرى
135,390	151,553	

تقاس الذمم الدائنة التجارية المتعلقة ببعض عقود ذات ترتيبات أسعار مبدئية بالقيمة العادلة. وتم احتساب القيمة العادلة باستخدام المنحنيات الآجلة والأسعار المستقبلية. كما تصنف هذه الذمم الدائنة التجارية ضمن المستوى 3 في التسلسل الهرمي للقيمة العادلة (إيضاح 3(د)) بسبب إدراج مدخلات غير قابلة للرصد، بما في ذلك مخاطر ائتمان الطرف المقابل عند احتساب القيمة العادلة.

## 24. الإيرادات

2022	2023	
2,003,347	1,644,114	إيرادات من عقود مع عملاء
(3,397)	(549)	الحركة بين أسعار مبدئية ونهائية
7,005	9,716	إيرادات أخرى
2,006,955	1,653,281	
		إيرادات أخرى:
		خدمات مقدمة إلى:
1,061	934	جهات حكومية وشبه حكومية وجهات أخرى تمتلكها الحكومة أو تسيطر عليها (إيضاح 29(أ))
698	2,168	أطراف خارجية
195	210	مشاريع مشتركة وشركات زميلة (إيضاح 29(أ))
1,076	555	شحن
3,975	5,849	أخرى
7,005	9,716	

تقاس الإيرادات من العقود مع العملاء بسعر معاملة متفق عليه بموجب العقد ويستحق الدفع خلال 10 أيام إلى 120 يوماً من تاريخ الفاتورة بناءً على شروط محددة في العقد.

لا يتم تعديل أسعار المعاملات بشأن القيمة الزمنية للنقود، وذلك لأن أرامكو السعودية لا تمتلك أي عقود تتجاوز الفترة فيها بين نقل المنتج إلى العميل والدفع من قبل العميل سنة واحدة.

جميع المبالغ بملايين الريالات السعودية ما لم يذكر خلاف ذلك

## 24. الإيرادات تنمة

تفصيل الإيرادات من العقود مع العملاء

فيما يلي إيرادات أرامكو السعودية من العقود مع العملاء وفقاً لنوع المنتج ومصدره:

2023				
المجموع	الأعمال العامة	التكرير والكيماويات والتسويق	التنقيب والإنتاج	
838,634	-	91,945	746,689	نפט خام
750,355	-	750,355	-	منتجات مكررة وكيماوية
42,071	-	4,018	38,053	غاز طبيعي وسوائل غاز طبيعي
13,054	-	13,054	-	منتجات معدنية
1,644,114	-	859,372	784,742	إيرادات من عقود مع عملاء
(549)	-	(74)	(475)	الحركة بين أسعار مبدئية ونهائية
9,716	1,951	7,390	375	إيرادات أخرى
1,653,281	1,951	866,688	784,642	إيرادات خارجية

2022				
المجموع	الأعمال العامة	التكرير والكيماويات والتسويق	التنقيب والإنتاج	
1,076,726	-	105,401	971,325	نפט خام
835,884	-	835,884	-	منتجات مكررة وكيماوية
75,347	-	19,292	56,055	غاز طبيعي وسوائل غاز طبيعي
15,390	-	15,390	-	منتجات معدنية
2,003,347	-	975,967	1,027,380	إيرادات من عقود مع عملاء
(3,397)	-	(255)	(3,142)	الحركة بين أسعار مبدئية ونهائية
7,005	1,646	4,969	390	إيرادات أخرى
2,006,955	1,646	980,681	1,024,628	إيرادات خارجية

## 25. المشتريات

2022	2023	
291,696	277,022	منتجات مكررة وكيماوية
152,556	162,236	نפט خام
46,438	31,967	سوائل غاز طبيعي ومنتجات أخرى
490,690	471,225	

تتكون المشتريات بشكل أساسي من المنتجات المكررة والكيماويات والنפט الخام وسوائل الغاز الطبيعي التي يتم شراؤها من أطراف أخرى لاستخدامها في عمليات التكرير والكيماويات والتسويق ولتلبية الطلب على المنتجات في المملكة عندما يتجاوز إنتاج أرامكو السعودية لتلك المنتجات. كما تقوم أرامكو السعودية بشراء منتجات من أطراف أخرى في أسواق معينة حيث تكون التكلفة أكثر فاعلية مقارنة بتكلفة الحصول عليها من وحدات أعمال أخرى.

## 26. مصروفات منافع الموظفين

2022	2023	
44,736	49,530	رواتب وأجور
2,927	3,280	تكاليف ضمان اجتماعي
9,356	5,715	منافع ما بعد انتهاء التوظيف (إيضاح 21):
1,201	1,322	خطط منافع محددة
299	482	خطط مساهمات محددة
58,519	60,329	تعويض على أساس السهم (إيضاح 17)

إيضاحات حول القوائم المالية الموحدة تتمة  
جميع المبالغ بملايين الريالات السعودية ما لم يذكر خلاف ذلك

## 27. دخل التمويل والدخل الآخر

2022	2023	
7,955	22,275	دخل فوائد
3,281	5,775	مكاسب من الدفعة المقدمة الجزئية للعرض المؤجل لصندوق الاستثمارات العامة
1,189	3,166	دخل استثمار
390	411	توزيعات أرباح من استثمارات في أوراق مالية
2,079	340	أخرى
14,894	31,967	

## 28. المدفوعات إلى الحكومة من قبل شركة الزيت العربية السعودية

2022	2023	
232,661	200,189	ضرائب دخل (إيضاح 8ج))
349,270	213,216	ربح
265,066	333,699	توزيعات أرباح

## 29. المعاملات مع الأطراف ذات العلاقة

(أ) المعاملات

2022	2023	
		<b>المشاريع المشتركة:</b>
28,155	23,899	إيرادات من مبيعات
30	34	إيرادات أخرى (إيضاح 24)
161	23	دخل فوائد
30,574	25,729	مشتريات
8	11	مصرفونات خدمات
		<b>الشركات الزميلة:</b>
77,048	90,045	إيرادات من مبيعات
165	176	إيرادات أخرى (إيضاح 24)
113	124	دخل فوائد
72,503	46,260	مشتريات
158	135	مصرفونات خدمات
		<b>الجهات الحكومية وشبه الحكومية والجهات الأخرى التي تمتلكها الحكومة أو تسيطر عليها:</b>
23,351	23,355	إيرادات من مبيعات
259,418	203,092	دخل آخر متعلق بالمبيعات
1,061	934	إيرادات أخرى (إيضاح 24)
12,761	14,194	مشتريات
409	563	مصرفونات خدمات
791	1,015	مصرفونات عقود إيجار

يتم شراء وبيع البضائع على أساس اتفاقيات التوريد القائمة. ويتضمن إيضاح 33 معلومات إضافية عن القروض لمشاريع مشتركة وشركات زميلة.

جميع المبالغ بملايين الريالات السعودية ما لم يذكر خلاف ذلك

## 29. المعاملات مع الأطراف ذات العلاقة نتمة

### (ب) الأرصدة

2022	2023	
		<b>المشاريع المشتركة:</b>
5,363	<b>5,378</b>	موجودات و ذمم مدينة أخرى (إيضاح 9)
5,096	<b>4,976</b>	ذمم مدينة تجارية
371	<b>581</b>	فوائد مستحقة القبض
7,060	<b>6,236</b>	ذمم دائنة تجارية ومطلوبات أخرى (إيضاح 23)
		<b>الشركات الزميلة:</b>
1,519	<b>4,882</b>	موجودات و ذمم مدينة أخرى (إيضاح 9)
13,410	<b>12,971</b>	ذمم مدينة تجارية
6,278	<b>6,139</b>	ذمم دائنة تجارية ومطلوبات أخرى (إيضاح 23)
15	-	قروض
		<b>الجهات الحكومية وشبه الحكومية والجهات الأخرى التي تمتلكها الحكومة أو تسيطر عليها:</b>
510	<b>1,151</b>	موجودات و ذمم مدينة أخرى (إيضاح 9)
3,874	<b>2,606</b>	ذمم مدينة تجارية
54,545	<b>49,378</b>	مبالغ مستحقة من الحكومة (إيضاح 13)
2,093	<b>1,448</b>	ذمم دائنة تجارية ومطلوبات أخرى (إيضاح 23)
128,026	<b>7,736</b>	قروض

تمت عمليات البيع إلى الجهات الحكومية وشبه الحكومية والجهات الأخرى التي تمتلكها الحكومة أو تسيطر عليها وكذلك الذمم المدينة منها بشروط محددة ضمن إطار العمل التنظيمي المناسب في المملكة.

### (ج) تعويضات موظفي الإدارة العليا

يتضمن موظفو الإدارة العليا لأرامكو السعودية أعضاء مجلس الإدارة والإدارة التنفيذية العليا. كما إن التعويضات المدفوعة أو مستحقة الدفع إلى الإدارة العليا عن الخدمات مبينة أدناه:

2022	2023	
80	<b>90</b>	منافع موظفين قصيرة الأجل
43	<b>58</b>	منافع ما بعد انتهاء التوظيف
25	<b>34</b>	تعويض على أساس السهم
3	<b>4</b>	منافع أخرى طويلة الأجل
151	<b>186</b>	

### (د) المعاملات الأخرى مع موظفي الإدارة العليا

باستثناء ما هو مبين في الإيضاح 29(ج)، لم تكن هناك أي معاملات يتم التقرير عنها بين أرامكو السعودية وأعضاء موظفي الإدارة العليا أو أعضاء أسرهم المقربين خلال السنة المنتهية في 31 ديسمبر 2023 (2022: لا شيء).

## 30. الأدوات المشتقة وأنشطة التحوط

تستخدم أرامكو السعودية عقود مقايضة أسعار الفائدة لإدارة التعرض لمخاطر أسعار الفائدة الناتجة بشكل رئيسي عن القروض. ويصنف هذا التحوط كتحوط للتدفقات النقدية. كما تتعامل أرامكو السعودية بأنشطة تحوط من خلال استخدام عقود عملات آجلة فيما يتعلق بارتباطات ملزمة بموجب عقود المشتريات ومعاملات متوقعة ومحتملة بشكل كبير. وتصنف هذه التحوطات كتحوطات القيمة العادلة وتحوطات التدفقات النقدية، على التوالي. إضافة إلى ذلك، تستخدم أرامكو السعودية عقود مشتقات السلع قصيرة الأجل لإدارة التعرض لتقلبات الأسعار.

### 30. الأدوات المشتقة وأنشطة التحوط تتمة

إن القيمة الاسمية لعقود العملات الآجلة وعقود مقايضة أسعار الفائدة المصنفة كأدوات تحوط وعقود مشتقات السلع القائمة هي كما يلي:

2022	2023	
10,658	10,399	مقايضات أسعار فائدة
4,830	4,794	عقود عملات آجلة
29,846	18,488	عقود مشتقات سلع
45,334	33,681	

### 31. أنشطة الاستثمار والتمويل غير النقدية

تتضمن أنشطة الاستثمار والتمويل خلال عام 2023 إضافات إلى موجودات حق الاستخدام بمبلغ 18,083 ريال سعودي (2022: 16,065 ريال سعودي)، ومخصصات استبعاد موجودات بمبلغ 295 ريال سعودي (2022: 467 ريال سعودي)، وتتضمن كذلك مكافآت حقوق ملكية مصدرة للموظفين بمبلغ 211 ريال سعودي (2022: 70 ريال سعودي) (إيضاح 17). إضافة إلى ذلك، تشمل أنشطة الاستثمار خلال عام 2022 استثمارًا إضافيًا في شركة بترورابغ كجزء من الاكتتاب في طرح الأسهم الأولوية من خلال تحويل فرض غير متداول مستحق القبض بقيمة 2,981 ريال سعودي.

### 32. الارتباطات

#### (أ) الارتباطات الرأسمالية

بلغت النفقات الرأسمالية المتعاقد عليها ولم يتم تكبدها 222,938 ريال سعودي و172,639 ريال سعودي في 31 ديسمبر 2023 و2022. على التوالي. إضافة إلى ذلك، بلغت عقود الإيجار المتعاقد عليها ولم تبدأ بعد 26,369 ريال سعودي و18,326 ريال سعودي في 31 ديسمبر 2023 و2022. على التوالي.

#### (ب) الشركة العالمية للصناعات البحرية

في عام 2017، قامت شركة أرامكو السعودية للتطوير ("سادكو")، وهي شركة تابعة مملوكة بالكامل للشركة، وشركة ماريتايم أوفشور ليمتد، وهي شركة تابعة مملوكة بالكامل لشركة لامبريل بي إل سي، وشركة البحري وشركة كوريا شيب بيلدينج أند أوشور انجنيرنج ليمتد بإنشاء الشركة العالمية للصناعات البحرية، تمتلك فيها سادكو حصة بنسبة 40.1%. وتمتلك شركة ماريتايم أوفشور ليمتد حصة بنسبة 20%. وتمتلك شركة البحري حصة بنسبة 19.9%. بينما تمتلك شركة كوريا شيب بيلدينج أند أوشور انجنيرنج ليمتد حصة بنسبة 20%. وتتمثل الأنشطة الرئيسية للشركة العالمية للصناعات البحرية في تطوير وتشغيل وصيانة فناء بحري تحت الإنشاء من قبل الحكومة، بالإضافة إلى تصميم وتصنيع وصيانة وإصلاح السفن والحفارات. وينقسم الفناء البحري إلى أربع مناطق تشغيلية رئيسية وسيتباين إنجاز كل منطقة فردية، مع توقع إنجاز الفناء النهائي وتسليمه في عام 2025. في حين التزمت سادكو بتمويل الشركة العالمية للصناعات البحرية حتى مبلغ 1,053 ريال سعودي من خلال مساهمات في حقوق الملكية. وفي 31 ديسمبر 2023، سحبت الشركة العالمية للصناعات البحرية كامل المبلغ وقدره 1,053 ريال سعودي (2022: 916 ريال سعودي). إضافة إلى ذلك، ضمنت أرامكو السعودية شراء 20 حفارة بحرية على مدى 10 سنوات بدءًا من عام 2023. وقد تم تسليم إحدى هذه الحفارات في عام 2023، وعليه، بلغ الارتباط كما في 31 ديسمبر 2023 للحفارات المتبقية البالغ عددها 19 حفارة ما قدره 23,201 ريال سعودي.

#### (ج) الشركة العربية لصناعة الحفارات

قامت سادكو وشركة نوف داونهول إيروسيا ليمتد، في يونيو 2018 بتأسيس الشركة العربية لصناعة الحفارات (إيضاح 40) لتقديم خدمات ومعدات تصنيع الحفارات البرية إلى شركة سند إضافة إلى منطقة الشرق الأوسط وشمال أفريقيا بشكل عام. والتزمت الشركة باستثمار مبلغ وقدره 225 ريال سعودي، ومن هذا المبلغ تم استثمار ما قدره 207 ريال سعودي في 31 ديسمبر 2023. إضافة إلى ذلك، ضمنت سادكو شراء 50 حفارة برية على مدى 10 سنوات بدءًا من عام 2022. وقد تم تسليم خمس من هذه الحفارات حتى نهاية عام 2023، وعليه فقد بلغ الارتباط المتبقي كما في 31 ديسمبر 2023 ما قدره 8,380 ريال سعودي. ولدى سادكو خيار إلغاء طلبات الحفارات بحد أقصى للتعرض لمخاطر مالية يبلغ 1,181 ريال سعودي.



جميع المبالغ بملايين الريالات السعودية ما لم يذكر خلاف ذلك

### 32. الارتباطات تنمة

#### (د) الأخرى

- (1) التزمت الشركة وشركة داو كيميكال ("داو") مناصفةً باتفاقية للقيم الخاصة بوزارة الطاقة لدعم تطوير المجمعات الكيميائية الصناعية في المملكة بإجمالي مبلغ وقدره 375 ريال سعودي. وستسدد الدفعة الأولى وقدرها 38 ريال سعودي تقريباً خلال شهر واحد من تاريخ تزويد شركة صدارة بإيثان إضافي. أما باقي الأموال فستسدد على مدى تسع سنوات بواقع 38 ريال سعودي سنوياً. ولا يزال ارتباط أرامكو السعودية وقدره 188 ريال سعودي قائماً في 31 ديسمبر 2023.
- (2) بهدف الامتثال للتوجيهات السابقة للحكومة، تتوقع الشركة بيع أجزاء من حقوق ملكيتها في كل من شركة أرامكو السعودية توتال للتكرير والبتروكيماويات وشركة ينبع أرامكو سينوبك للتكرير المحدودة (إيضاح 39) من خلال طرح عام للأسهم في المملكة العربية السعودية.
- (3) تلتزم أرامكو السعودية بالامتثال للتوجيهات الحكومية لضمان أن تنفق شركة أرامكو السعودية توتال للتكرير والبتروكيماويات إجمالي مبلغ 375 ريال سعودي على برامج المسؤولية الاجتماعية على مدى 10 سنوات تنتهي في 31 ديسمبر 2025. وفي 31 ديسمبر 2023، لا يزال مبلغ 217 ريال سعودي متبقياً للإنفاق.
- (4) تلتزم أرامكو السعودية بالامتثال للتوجيهات الحكومية لضمان أن تنفق شركة ينبع أرامكو سينوبك للتكرير المحدودة إجمالي مبلغ 375 ريال سعودي على برامج المسؤولية الاجتماعية بحلول 30 سبتمبر 2025. وفي 31 ديسمبر 2023، لا يزال مبلغ 131 ريال سعودي متبقياً للإنفاق.
- (5) لدى أرامكو السعودية ارتباطات بمبلغ 492 ريال سعودي (2022: 264 ريال سعودي) للاستثمار في حقوق ملكية خاصة في داخل وخارج المملكة. ويمكن استدعاء هذه الارتباطات عند الطلب.
- (6) لدى أرامكو السعودية ارتباطات بمبلغ 79 ريال سعودي (2022: 173 ريال سعودي) لتمويل قروض إضافية والاستحواذ على استثمارات إضافية في أسهم غير مدرجة لشركات صغيرة ومتوسطة الحجم محددة في المملكة. كما يمكن استدعاء هذه الارتباطات من قبل الشركات عند استيفاء شروط محددة.
- (7) لدى أرامكو السعودية ارتباطات بمبلغ 1,175 ريال سعودي (2022: 2,107 ريال سعودي) تتعلق بالمساهمات الرأسمالية لبعض الشركات المنتسبة الأخرى.

### 33. الموجودات والمطلوبات المحتملة

لدى أرامكو السعودية موجودات ومطلوبات محتملة فيما يتعلق ببعض الأمور المتنازع عليها، بما في ذلك مطالبات مقدمة من قبل مقاولين أو ضدهم ودعاوى قضائية وقضايا تحكيم والتي تتضمن مجموعة متنوعة من القضايا، كما تنشأ هذه الموجودات والمطلوبات المحتملة خلال دورة الأعمال العادية، إلا أنه ليس من المتوقع أن تنتج أي تعديلات جوهرية عن هذه الموجودات والمطلوبات المحتملة.

لدى أرامكو السعودية أيضاً مطلوبات محتملة تتعلق بالآتي:

#### (أ) شركة صدارة

في 25 مارس 2021، أبرمت شركة صدارة اتفاقيات مختلفة لإعادة هيكلة ديونها الممتازة لتمويل المشروع البالغة 37,280 ريال سعودي. وتشمل شروط إعادة الهيكلة فترة سماح سداد أصل المبلغ حتى يونيو 2026 وتمديد تاريخ الاستحقاق النهائي من عام 2029 حتى عام 2038. وفيما يتعلق بإعادة الهيكلة، اتفقت الشركة وشركة داو على ضمان ما مجموعه 13,875 ريال سعودي من أصل الدين الممتاز والفائدة المرتبطة به بما يتناسب مع حصص ملكيتهما في شركة صدارة. إضافة إلى ذلك، اتفقت الشركة وداو على تقديم ضمانات ودعم، بما يتناسب مع حصص ملكيتهما في شركة صدارة، لعجز سداد الفائدة على كافة الديون الممتازة المستحقة حتى يونيو 2026، ودعم عجز رأس المال العامل حتى مبلغ 1,875 ريال سعودي في عام 2030 بالإضافة إلى تعهد لتقديم دعم ائتماني مقبول لتغطية رصيد حساب احتياطي خدمة الدين المطلوب، والذي يجب تمويله قبل يونيو 2026.

إضافة إلى إعادة هيكلة الديون الممتازة، واعتباراً من 25 مارس 2021، أبرمت الشركة وداو (و/أو الشركات المنتسبة لهما) وشركة صدارة اتفاقيات من أجل (1) توفير لقيم إضافي عن طريق زيادة الكمية المخصصة من الإيثان والبنزين الطبيعي التي توفرها أرامكو السعودية، و (2) زيادة حقوق أرامكو السعودية تدريجياً في تسويق حصتها، من خلال سابق، من المنتجات النهائية التي تنتجها شركة صدارة (تخضع لشروط معينة متفق عليها) على مدى السنوات الخمس إلى العشر القادمة. وقدمت الشركة ضماناً بخصوص التزامات السداد والأداء لسابق بموجب اتفاقية تسويق ورفع المنتجات.

في 17 يونيو 2021، أبرمت شركة الأداء المميز للكيماويات، وهي شركة تابعة مملوكة بالكامل للشركة، وشركة صدارة تسهيلاً ائتمانياً متجدداً ثانوياً بقيمة 1,500 ريال سعودي لتغطية العجز في تمويل شركة صدارة. ولقد تم تمديد التسهيل حتى يونيو 2026، والذي كان من المقرر في الأصل أن يستحق في يونيو 2023. وكما في 31 ديسمبر 2023، لم يُستخدم التسهيل.

وفيما يتعلق بتخصيص الوفود واللقيم الخاص بشركة صدارة، فقد قدمت أرامكو السعودية خطابي اعتماد إلى وزارة الطاقة بمبلغ 169 ريال سعودي ومبلغ 152 ريال سعودي لبناء محطات الأيبوكسي وتطوير مشاريع لدعم الصناعات التحويلية في المملكة.

### 33. الموجودات والمطلوبات المحتملة تتمة

#### (ب) بترورايغ

في عام 2020، أبرم المساهمان المؤسسان لبترورايغ، الشركة وشركة سوميتومو كيميالك المحدودة، تعهد خدمة ديون مع مقرضي مشروع راينغ 2، حيث يتعهد كل مساهم مؤسس، على أساس مستقل، بدفع 50% من أي عجز في خدمة ديون راينغ 2 المجدولة (وغير المعجلة) في كل تاريخ سداد لراينغ 2 حتى تاريخ السداد النهائي لراينغ 2 في يونيو 2032، أو السداد الكامل لمبلغ 5,625 ريال سعودي من القروض المرحلية، أيهما أقرب. وتبلغ خدمة الدين الرئيسي المجدولة نصف السنوية بموجب تمويل راينغ 2 حوالي 622 ريال سعودي.

في 30 سبتمبر 2020، أبرمت بترورايغ تسهيلات قروض متجددة بمبلغ إجمالي قدره 5,625 ريال سعودي مع الشركة وشركة سوميكال للتمويل المحدودة، وهي شركة تابعة مملوكة بالكامل لشركة سوميتومو كيميالك المحدودة، وتم استخدام مبلغ وقدره 3,525 ريال سعودي كما في 31 ديسمبر 2023. وفي عام 2020، أبرمت بترورايغ أيضًا تسهيل قرض متجدد آخر بمبلغ 1,875 ريال سعودي مع الشركة، والذي ظل غير مستخدم كما في 31 ديسمبر 2023. وتستحق التسهيلات في 31 ديسمبر 2024.

قام المساهمان المؤسسان بترتيب قروض مرحلية بمبلغ إجمالي قدره 11,250 ريال سعودي والتي يضمنها المساهمان المؤسسان على أسس مشتركة ومتساوية، لتلبية متطلبات تمويل حقوق الملكية بموجب اتفاقيات التمويل الممتازة. سددت بترورايغ مبلغًا وقدره 1,940 ريال سعودي من القروض المرحلية من متحصلات إصدار الأسهم الأولية في يوليو 2022. واستحقت القروض المرحلية المتبقية البالغة 9,310 ريال سعودي في 20 مارس 2023، وأعادت بترورايغ تمويلها. وبموجب اتفاقية إعادة التمويل، قامت شركة سوميتومو كيميالك المحدودة بضمها في القروض المرحلية البالغة 4,655 ريال سعودي، والتي مولها مقرضون خارجيون بالكامل. إضافة إلى ذلك، قدمت الشركة، من خلال شركتها التابعة والمملوكة بالكامل، شركة أرامكو لما وراء البحار بي. في ("شركة أرامكو لما وراء البحار")، قرضًا مرحليًا لبترورايغ بقيمة 3,000 ريال سعودي، بينما قدم مقرضون خارجيون المبلغ المتبقي من حصتها والبالغ 1,655 ريال سعودي وقامت الشركة بضمانه، وتستحق القروض المرحلية المعاد تمويلها في 20 ديسمبر 2027.

#### (ج) شركة نور الشعبية القابضة

في 2 مايو 2023، أبرمت شركة أرامكو السعودية للطاقة ("سابكو")، وهي شركة تابعة مملوكة بالكامل للشركة، اتفاقية شركاء مع شركة المياه والكهرباء القابضة ("بديل")، المملوكة بالكامل لصندوق الاستثمارات العامة، وشركة أكوا باور للاستثمار في شركة نور الشعبية القابضة لتطوير محطتي الشعبية 1 والشعبية 2 لتوليد الطاقة الشمسية الكهروضوئية في منطقة مكة المكرمة بالمملكة ("المشروع"). وستبلغ الطاقة الإنتاجية الإجمالية للمشروعين أكثر من 2.6 غيغاواط، ومن المتوقع أن تبدأ العمليات التجارية بحلول عام 2025. وستبلغ التكلفة الإجمالية التقديرية للمشروعين 8,919 ريال سعودي، والتي ستمول من خلال الجمع بين التمويل بالديون ذات أولوية السداد والقروض المرحلية. كما ضمنت الشركة حصة سابكو البالغة نسبتها 30% من القروض المرحلية، والتي تبلغ حوالي 800 ريال سعودي، بموجب شروط تمويل المشروع. وسحبت القروض المرحلية بالكامل كما في 31 ديسمبر 2023، إضافة إلى ذلك، قدمت ضمانات إضافية تبلغ 347 ريال سعودي لدعم التزامات سابكو المتعلقة بالمشروعين.

#### (د) الأخرى

قدمت أرامكو السعودية ضمانات بقيمة 1,863 ريال سعودي (2022: 2,110 ريال سعودي) تتعلق بالقروض والالتزامات الأخرى لبعض الشركات المنتسبة الأخرى، التي نشأت خلال دورة الأعمال العادية.

### 34. بيع حصص الملكية في الشركات المنتسبة

#### (أ) الشركة السعودية للحديد والصلب ("حديد")

في 3 سبتمبر 2023، أعلنت سابك، وهي شركة تابعة لأرامكو السعودية، عن توقيع اتفاقية لبيع حصتها البالغة 100% في الشركة السعودية للحديد والصلب ("حديد") إلى صندوق الاستثمارات العامة، وهذه المعاملة ستمكن سابك، التي تعد جزءًا من قطاع التكرير والكيميائيات والتسويق، من تحسين محفظتها والتركيز على أعمالها الأساسية، ويخضع إتمام المعاملة للشروط المعتادة والموافقات من الجهات التنظيمية، والذي يتوقع أن يتم في عام 2024.

وعقب توقيع الاتفاقية، صُنفت موجودات ومطلوبات شركة حديد على أنها مُعدة للبيع، وعُرضت بشكل منفصل في قائمة المركز المالي الموحدة. وعلى مستوى أرامكو السعودية، تم إثبات خسارة من قياس القيمة العادلة قدرها 3,219 ريال سعودي ضمن مصاريف البيع والمصاريف الإدارية والعمومية في قائمة الدخل الموحدة لتخفيض القيمة الدفترية للموجودات إلى قيمتها العادلة ناقصًا تكاليف البيع، التي تم تحديدها على أساس اتفاقية البيع.

تتضمن الفئات الرئيسية لموجودات شركة حديد المصنفة على أنها مُعدة للبيع، كما في 31 ديسمبر 2023، ممتلكات وآلات ومعدات وموجودات غير ملموسة بمبلغ 5,335 ريال سعودي، ومخزون بمبلغ 3,904 ريال سعودي، وذمم مدينة تجارية بمبلغ 2,765 ريال سعودي، وموجودات أخرى بمبلغ 3,420 ريال سعودي. وتتضمن المطلوبات المرتبطة مباشرة بالموجودات المصنفة على أنها مُعدة للبيع ذممًا دائنة تجارية بمبلغ 529 ريال سعودي، والتزامات منافع ما بعد انتهاء التوظيف بمبلغ 2,957 ريال سعودي، ومطلوبات أخرى بمبلغ 2,215 ريال سعودي.

#### (ب) شركة مرافق الكهرباء والمياه بالجيبيل وينيع ("مرافق")

في 24 نوفمبر 2022، أعلنت شركة مرافق، إحدى الشركات الزميلة لأرامكو السعودية، عن إدراج أسهمها في تداول السعودية بعد الانتهاء بنجاح من طرحها العام الأولي. تألف الطرح العام الأولي من الأسهم التي طرحها مساهمي الأغلبية في شركة مرافق، بما في ذلك شركة أرامكو السعودية للطاقة وسابك، بما يتناسب مع حصصهم. وبعد الانتهاء من الطرح العام الأولي، انخفضت الملكية الإجمالية للشركات التابعة لأرامكو السعودية المذكورة أعلاه في مرافق من 49.6% إلى 35%. ونتج عنه متحصلات قدرها 1,651 ريال سعودي ومكاسب قدرها 464 ريال سعودي. وفي 31 ديسمبر 2023، بلغت القيمة الدفترية للاستثمار في مرافق 3,008 ريال سعودي في القوائم المالية الموحدة (2022: 3,020 ريال سعودي).

جميع المبالغ بملايين الريالات السعودية ما لم يذكر خلاف ذلك

### 34. بيع حصص الملكية في الشركات المنتسبة تنمة

#### (ج) شركة أرامكو لإمداد الغاز

في 23 فبراير 2022، باعت الشركة حصة ملكية نسبتها 49% في شركة أرامكو لإمداد الغاز، وهي شركة تابعة مملوكة بالكامل للشركة تأسست حديثاً، إلى شركة غرين سيف بايبلانز بيدكو إس آيه آر آل (سابقاً جي إي بي آي آر آل فاينانس III لوكس إس آيه آر آل) ("غرين سيف")، مقابل متحصلات بيع مدفوعة مقدماً بمبلغ 58,125 ريال سعودي (15,500 دولار أمريكي) نقداً.

تعد شركة غرين سيف منشأة مملوكة من قبل ائتلاف من المستثمرين بقيادة الشركات المنتسبة لشركة بلاك روك للأصول الثابتة وشركة حضانة الاستثمارية، وهي الذراع الاستثمارية للمؤسسة العامة للتأمينات الاجتماعية في المملكة، ويحق لشركة غرين سيف، بصفتها مساهماً في شركة أرامكو لإمداد الغاز الحصول على توزيعات ربع سنوية لحصتها النسبية من النقد المتاح لشركة أرامكو لإمداد الغاز عندما تدفع الشركة توزيعات أرباح وفقاً لاختيارها إلى مساهميها العاديين، وبالنظر إلى الطبيعة الاختيارية للتوزيعات على شركة غرين سيف، بما يتماشى مع المبادئ المبينة في إيضاح 2(د)، تمثل ملكية شركة غرين سيف حصة غير مسيطرة، وبالتالي، يتم إثبات متحصلات البيع المدفوعة مقدماً في القوائم المالية الموحدة كحصة غير مسيطرة ضمن حقوق الملكية.

قامت الشركة، مباشرة قبل إقفال المعاملة، بتأجير حقوق استخدام شبكة أنابيب الغاز إلى شركة أرامكو لإمداد الغاز لمدة 20 عاماً، وفي الوقت نفسه، منحت شركة أرامكو لإمداد الغاز الشركة الحق الحصري في استخدام وتشغيل وصيانة شبكة خطوط الأنابيب خلال فترة 20 عاماً مقابل تعرفه ربع سنوية على أساس الكميات مستحقة الدفع من قبل الشركة إلى شركة أرامكو لإمداد الغاز، ويتم دعم التعرفة بالتزامات الحد الأدنى من الكميات، وستحتفظ الشركة في جميع الأوقات بحق الملكية والسيطرة التشغيلية على خطوط الأنابيب.

### 35. الاستثمارات في الشركات المنتسبة والأوراق المالية

#### (أ) الاستثمارات في الشركات التابعة

##### (1) أعمال المنتجات العالمية لشركة فالفولين

في 1 مارس 2023، استحوذت شركة أرامكو لما وراء البحار، وهي شركة تابعة مملوكة بالكامل للشركة، على حصة ملكية نسبتها 100% في أعمال المنتجات العالمية لشركة فالفولين ("جي بي بي هولدينغز المحدودة") مقابل عوض نقدي قدره 10,338 ريال سعودي (2,757 دولار أمريكي)، بما في ذلك التعديلات المعتادة، وشركة جي بي بي هولدينغز المحدودة هي إحدى الشركات المستقلة الرائدة عالمياً ولها تاريخ طويل وعريق في مجال إنتاج وتوزيع زيوت التشحيم الممتازة، ذات علامة تجارية مشهورة، للسيارات والاستخدامات الصناعية، وكذلك المواد الكيميائية للسيارات. ومن المتوقع أن يكمل هذا الاستحواذ الإستراتيجي خط منتجات زيوت التشحيم ذات العلامات التجارية المتميزة في أرامكو السعودية، ويحسن قدراتها العالمية في إنتاج زيوت الأساس، ويوسع أنشطة البحث والتطوير الخاصة بها وشراكاتها مع مصنعي المعدات الأصلية.

وأُسفرت المعاملة عن سيطرة أرامكو السعودية على شركة جي بي بي هولدينغز المحدودة، وتقوم أرامكو السعودية بالمحاسبة عن عمليات الاستحواذ على الشركات التابعة باستخدام طريقة الاستحواذ المحاسبية. وهذا يتطلب إثبات الموجودات المستحوذ عليها والمطلوبات التي تم الالتزام بها بالقيمة العادلة كما في تاريخ الاستحواذ.

قامت أرامكو السعودية بتعيين مقيم مستقل لغرض تحديد القيمة العادلة لموجودات ومطلوبات شركة جي بي بي هولدينغز المحدودة كجزء من عملية تخصيص سعر الشراء. وفيما يلي القيمة العادلة للموجودات والمطلوبات القابلة للتحديد:

460	نقد وما يماثلها
3,854	ذمم مدينة تجارية ومخزون وموجودات متداولة أخرى
2,285	ممتلكات وآلات ومعدات (إيضاح 5)
4,628	موجودات غير ملموسة (إيضاح 6)
512	موجودات غير متداولة أخرى
(1,275)	ذمم دائنة تجارية ومطلوبات متداولة أخرى
(536)	مطلوبات غير متداولة
9,928	مجموع صافي الموجودات القابلة للتحديد بالقيمة العادلة
410	شهرة (إيضاح 6)
10,338	عوض الشراء

قُيدت تكاليف الاستحواذ والمعاملة البالغة 161 ريال سعودي كمصروفات بيع وعمومية وإدارية في قائمة الدخل الموحدة للسنة المنتهية في 31 ديسمبر 2023.

بعد الاستحواذ، ساهمت شركة جي بي بي هولدينغز المحدودة بإيرادات قدرها 9,428 ريال سعودي وصافي دخل قدره 668 ريال سعودي، واللذين أُدرجا في قائمة الدخل الموحدة، وإذا كان الاستحواذ قد تم في 1 يناير 2023، فإن تقديرات الإدارة تشير إلى أن الإيرادات وصافي الدخل الموحدين للسنة المنتهية في 31 ديسمبر 2023 قد يكونا بمبلغ 11,189 ريال سعودي ومبلغ 802 ريال سعودي، على التوالي.

### 35. الاستثمارات في الشركات المنتسبة والأوراق المالية تتمة

#### (أ) الاستثمارات في الشركات التابعة تتمة

##### (2) المعاملة مع شركة غروب لوتوس إس إيه

في 12 يناير 2022، أبرمت شركة أرامكو لما وراء البحار، وهي شركة تابعة مملوكة بالكامل للشركة، اتفاقيات شراء حصص مع شركة غروب لوتوس، وهي شركة تابعة لشركة التكرير وبيع الوقود البولندية ("بي كي إن أورلن"). لشراء حصص في منشآت معينة من شركة غروب لوتوس. وبموجب هذه المعاملة، استحوذت شركة أرامكو لما وراء البحار على حصة ملكية نسبتها 100% في شركة لوتوس ذات الأغراض الخاصة 1 مقابل عوض نقدي قدره 930 ريال سعودي (248 دولار أمريكي)، بالإضافة إلى الاستحواذ على 30% من رأس المال المصدر لشركة لوتوس أسفلت، و50% من رأس المال المصدر لشركة لوتوس إير بي بي بولندا مقابل 889 ريال سعودي (237 دولار أمريكي) (إيضاح 35(ب)). وتتماشى عمليات الاستحواذ هذه مع إستراتيجية أرامكو السعودية لتوسيع وجودها في قطاع التكرير والكيماويات والتسويق في أوروبا وزيادة وارداتها من النفط الخام إلى بولندا.

وقبل إتمام المعاملة، تم نقل جزء منظم من أعمال البيع بالجملة التي تديرها شركة لوتس باليوا، وهي شركة تابعة لشركة غروب لوتوس، إلى شركة لوتوس ذات الأغراض الخاصة 1، التي أعيدت تسميتها لاحقاً باسم شركة أرامكو فيولز بولندا. ويتمثل نشاط شركة أرامكو فيولز بولندا في شراء الوقود وتخزينه ومزجه وتسويقه ونقله وتوزيعه وبيعه لعملاء الجملة.

تم إقفال المعاملة في 30 نوفمبر 2022. ونتجت عن المعاملة سيطرة أرامكو السعودية على شركة أرامكو فيولز بولندا. وتقوم أرامكو السعودية بالمحاسبة عن عمليات الاستحواذ على الشركات التابعة باستخدام طريقة الاستحواذ المحاسبية. وهذا يتطلب إثبات الموجودات المستحوذ عليها والمطلوبات التي تم الالتزام بها بالقيمة العادلة كما في تاريخ الاستحواذ.

قامت أرامكو السعودية بتعيين مقيم مستقل لغرض تحديد القيمة العادلة لموجودات ومطلوبات شركة أرامكو فيولز بولندا كجزء من عملية تخصيص سعر الشراء. وبناءً على القيم العادلة لإجمالي صافي الموجودات والمطلوبات القابلة للتحديد البالغ 909 ريال سعودي، بما في ذلك النقد المستحوذ عليه وقدره 513 ريال سعودي، تم إثبات شهرة قدرها 21 ريال سعودي.

قُيدت تكاليف الاستحواذ والمعاملة البالغة 37 ريال سعودي كمصروفات بيع وعمومية وإدارية في قائمة الدخل الموحدة للسنة المنتهية في 31 ديسمبر 2022.

بعد الاستحواذ، ساهمت شركة أرامكو فيولز بولندا بإيرادات قدرها 2,043 ريال سعودي وصافي دخل قدره 14 ريال سعودي، للسنة المنتهية في 31 ديسمبر 2022، واللذين أدرجا في قائمة الدخل الموحدة.

#### (ب) الاستثمارات في المشاريع المشتركة والشركات الزميلة

##### (1) شركة هواجين أرامكو للبتروكيماويات ("هابكو")

في 25 مارس 2023، أبرمت شركة أرامكو لما وراء البحار، وهي شركة تابعة مملوكة بالكامل للشركة، اتفاقيات نهائية مع مجموعة شمال هواجين للصناعات الكيماوية ("شمال هواجين") ومجموعة بانجين شينتشونغ الصناعية المحدودة ("بانجين شينتشونغ") لبناء مصفاة هابكو ومجمع البتروكيماويات في مدينة بانجين بمقاطعة لياونينغ، الصين. وتمتلك شركة أرامكو لما وراء البحار حصة نسبتها 30% في هابكو، بينما تمتلك شمال هواجين حصة نسبتها 51% وتمتلك بانجين شينتشونغ حصة نسبتها 19%. وتمت المحاسبة عن الاستثمار في هابكو كشركة زميلة. ومن المتوقع أن يكتمل المجمع في عام 2026 بتكلفة بناء تقدر بمبلغ 83.7 مليار يوان صيني (44,362 ريال سعودي)، وسيمول من خلال الجمع بين الديون وحقوق الملكية. وسيشمل المرفق مصفاة بطاقة إنتاجية تبلغ 300,000 برميل في اليوم، ومعملاً للبتروكيماويات بطاقة إنتاجية سنوية تبلغ 1.65 مليون طن متري من الإيثيلين و2 مليون طن متري من البارازايلين. كما تبلغ حصة أرامكو السعودية من المساهمة في حقوق الملكية 8.4 مليار يوان صيني (4,436 ريال سعودي)، منها مبلغ 5.8 مليار يوان صيني (3,090 ريال سعودي) لم يُسحب كما في 31 ديسمبر 2023.

##### (2) شركة مد أو شن للطاقة ("مد أو شن")

في 27 سبتمبر 2023، أبرمت شركة أرامكو لما وراء البحار، وهي شركة تابعة مملوكة بالكامل للشركة، اتفاقيات نهائية للاستحواذ على حصة أقلية إستراتيجية في شركة مد أو شن مقابل عوض شراء قدره 1,875 ريال سعودي (500 دولار أمريكي)، مع خيار زيادة حصتها والحقوق المرتبطة بها في المستقبل. وتعد شركة مد أو شن شركة غاز طبيعي مسال، أسستها وتديرها شركة إي أي جي جلوبال إنيرجي بارتنرز بهدف بناء محطة من حصص الغاز الطبيعي المسال عالية الجودة وطويلة الأجل، وهي حالياً بصدد الاستحواذ على حصص في أربعة مشاريع أستراتيجية للغاز الطبيعي المسال، مع إستراتيجية نمو لإنشاء أعمال عالمية متنوعة للغاز الطبيعي المسال. وتمثل الشراكة الإستراتيجية مع مد أو شن أول استثمار عالمي لأرامكو السعودية في الغاز الطبيعي المسال. ومن المتوقع إتمام المعاملة خلال عام 2024، التي تخضع لشروط الإقفال المعتمدة والموافقات من الجهات التنظيمية.

جميع المبالغ بملايين الريالات السعودية ما لم يذكر خلاف ذلك

### 35. الاستثمارات في الشركات المنتسبة والأوراق المالية تنمة

#### (ب) الاستثمارات في المشاريع المشتركة والشركات الزميلة تنمة

##### (3) المعاملة مع شركة غروب لوتوس إس إيه

في 30 نوفمبر 2022، استحوذت شركة أرامكو لما وراء البحار على 30% من رأس المال المصدر لشركة لوتوس أسفلت، والتي أعيدت تسميتها لاحقاً باسم شركة رافينيريا غدانسكا ("بولريف")، مقابل 853 ريال سعودي (227 دولار أمريكي). أما النسبة المتبقية البالغة 70% من حصة الملكية فتحتفظ بها شركة بي كي إن أورلن (إيضاح 35(أ)(2)). وتمت المحاسبة عن الاستثمار في شركة بولريف كشركة زميلة. وتدير شركة بولريف مصفاة نفط تقع في مدينة غدانسك، بولندا. بعد الاستحواذ، تقوم المصفاة بمعالجة النفط الخام الذي توفره شركة بي كي إن أورلن وشركة أرامكو فيولز بولندا إلى منتجات تامة الصنع، مقابل أتعاب معالجة.

إضافة إلى ذلك، وفي 30 نوفمبر 2022، استحوذت شركة أرامكو لما وراء البحار على 50% من رأس المال المصدر لشركة لوتوس إير بي بي بولندا، والتي أعيدت تسميتها لاحقاً باسم شركة إير بي بي أرامكو بولندا ("إير بي بي"). مقابل 36 ريال سعودي (10 دولار أمريكي). بينما تحتفظ شركة بي بي أوروبا بنسبة 50% المتبقية من رأس المال المصدر لشركة إير بي بي (إيضاح 35(أ)(2)). وتمت المحاسبة عن الاستثمار في شركة إير بي بي كمشروع مشترك. وتتضمن أعمال شركة إير بي بي شراء وقود الطائرات بكميات كبيرة وتخزينه ونقله وتوزيعه وبيعه أو تسليمه إلى طائرات داخل بولندا وخارجها.

#### (ج) الاستثمار في الأوراق المالية

##### رونغشونغ للبتروكيماويات

في 21 يوليو 2023، أعلنت الشركة عن إتمام الاستحواذ على حصة ملكية نسبتها 10% في رونغشونغ للبتروكيماويات من شركة مجموعة جيغيانغ رونغشونغ القابضة المحدودة، من خلال شركتها التابعة المملوكة لها بالكامل، شركة أرامكو لما وراء البحار، بقيمة إجمالية للمعاملة تبلغ 24.6 مليار يوان صيني (12.767 ريال سعودي). ويأتي الاستحواذ على حصة الملكية في رونغشونغ للبتروكيماويات، وهي شركة مدرجة في بورصة شنغهاي في الصين، بعد توقيع اتفاقيات إستراتيجية نهائية من قبل الشركتين، والتي أعلن عنها في 27 مارس 2023. وتملك رونغشونغ للبتروكيماويات، من بين موجودات أخرى، حصة ملكية نسبتها 51% في شركة جيغيانغ للنفط والكيماويات المحدودة ("جيغيانغ")، والتي بدورها تمتلك وتدير أكبر مجمع متكامل للتكرير والكيماويات في الصين بطاقة معالجة تبلغ 800,000 برميل في اليوم من النفط الخام وإنتاج 4.2 مليون طن متري من الإيثيلين سنوياً. ومن خلال هذا الترتيب الإستراتيجي، ستوسع أرامكو السعودية بشكل كبير وجودها في مجال التكرير والكيماويات والتسويق في الصين، بما في ذلك توريد 480,000 برميل في اليوم من النفط الخام إلى شركة جيغيانغ، بموجب اتفاقية مبيعات طويلة الأجل. عند الإتمام، قامت أرامكو السعودية بإثبات استثمار في حقوق ملكية بالقيمة العادلة من خلال الدخل الشامل الأخر بمبلغ 6,399 ريال سعودي ضمن الاستثمارات في الأوراق المالية (إيضاح 10)، وموجودات غير متداولة أخرى بقيمة 5,932 ريال سعودي (إيضاح 9). يتعلق بدفعة تم سدادها لاتفاقية البيع طويلة الأجل، ويتم إطفائها على مدى فترة الاتفاقية. إضافة إلى ذلك، أثبتت خسارة قدرها 436 ريال سعودي ضمن مصروفات البيع والمصروفات الإدارية والعمومية في قائمة الدخل الموحدة، والتي تمثل تغيرات القيمة العادلة لسعر السوق حتى تاريخ الإتمام.

### 36. توزيعات الأرباح

ريال سعودي للسهم		ريال سعودي للسهم		ريال سعودي للسهم	
2022	2023	2022	2023	2022	2023
توزيعات أرباح معلنة ومدفوعة لكل ربع سنة:					
0,3518	<b>0,3326</b>	70,331	<b>73,150</b>	مارس	
0,3198	<b>0,3024</b>	70,328	<b>73,160</b>	يونيو <sup>1</sup>	
0,3198	<b>0,4554</b>	70,329	<b>110,181</b>	سبتمبر <sup>1</sup>	
0,3198	<b>0,4554</b>	70,330	<b>110,183</b>	ديسمبر <sup>1</sup>	
1,3112	<b>1,5458</b>	281,318	<b>366,674</b>	المجموع <sup>2</sup>	
0,3326	<b>0,4815</b>	73,150	<b>116,503</b>	توزيعات أرباح معلن عنها في 8 مارس 2024 و 10 مارس 2023 <sup>3,1</sup>	

1. تعكس توزيعات الأرباح بواقع 0,3024 ريال سعودي و0,4554 ريال سعودي و0,4815 ريال سعودي لكل سهم، والمعلن عنها في 8 مايو 2023 و6 أغسطس 2023 و6 نوفمبر 2023 و8 مارس 2024، على التوالي، تأثير إصدار الأسهم المجانية المعتمدة في 8 مايو 2023، كما هو موضح أدناه.

2. تم طرح توزيعات الأرباح المرتبطة بالأداء في الربع الثالث من عام 2023 وتبلغ 74,035 ريال سعودي (0,3060 ريال سعودي لكل سهم) من إجمالي الأرباح المعلنة والمدفوعة خلال السنة.

3. تمثل توزيعات الأرباح وقدرها 116,503 ريال سعودي (0,4815 ريال سعودي لكل سهم) توزيعات أرباح أساسية قدرها 76,096 ريال سعودي (0,3145 ريال سعودي لكل سهم) وتوزيعات أرباح مرتبطة بالأداء قدرها 40,407 ريال سعودي (0,1670 ريال سعودي لكل سهم). ولا تظهر توزيعات الأرباح هذه في القوائم المالية الموحدة وسنخضع من الأرباح المبقاة غير المخصصة في السنة التي تنتهي في 31 ديسمبر 2024.

### 36. توزيعات الأرباح تنمة

في 12 مايو 2022، وبعد الحصول على الموافقات اللازمة من الجهات المختصة، وافقت الجمعية العامة غير العادية على زيادة رأس مال الشركة بمبلغ 15,000 ريال سعودي والزيادة المتناسبة في عدد الأسهم العادية المصدرة للشركة بمقدار 20 مليار سهم بدون قيمة اسمية. وتحققت هذه الزيادة من خلال رسملة أرباح الشركة المبقاة، وتم منح كل مساهم سهم واحد (1) مجاني لكل عشرة (10) أسهم مملوكة، وبلغ رأس مال الشركة بعد الزيادة 75,000 ريال سعودي، وهو مقسم إلى 220 مليار سهم عادي مدفوع بالكامل ذي حقوق تصويت متساوية وبدون قيمة اسمية.

في 8 مايو 2023، وبعد الحصول على الموافقات اللازمة من الجهات المختصة، وافقت الجمعية العامة غير العادية على زيادة رأس مال الشركة بمبلغ 15,000 ريال سعودي والزيادة المتناسبة في عدد الأسهم العادية المصدرة للشركة بمقدار 22 مليار سهم بدون قيمة اسمية. وتحققت هذه الزيادة من خلال رسملة أرباح الشركة المبقاة، وتم منح كل مساهم سهم واحد (1) مجاني لكل عشرة (10) أسهم مملوكة، وبلغ رأس مال الشركة بعد الزيادة 90,000 ريال سعودي، وهو مقسم إلى 242 مليار سهم عادي مدفوع بالكامل ذي حقوق تصويت متساوية وبدون قيمة اسمية.

### 37. ربحية السهم

يعكس الجدول التالي صافي الدخل وعدد الأسهم المستخدمة في حسابات ربحية السهم:

2022	2023	
597,215	452,753	صافي الدخل العائد إلى المساهمين العاديين في الشركة
241,907	241,933	المتوسط المرجح لعدد الأسهم العادية (بالملايين) (إيضاح 2(ii)) <sup>1</sup>
2.47	1.87	ربحية السهم لصافي الدخل العائد إلى المساهمين العاديين في الشركة (بالريال السعودي) <sup>1</sup>

1. تم حساب ربحية السهم للسنتين المنتهيتين في 31 ديسمبر 2023 و2022 من خلال تعديل المتوسط المرجح لعدد الأسهم القائمة بأثر رجعي ليعكس تأثير إصدار الأسهم المجانية المعتمدة في 8 مايو 2023 (إيضاح 36).

تتعلق الأسهم العادية المحتملة خلال السنة المنتهية في 31 ديسمبر 2023 بتعويض الموظفين على أساس السهم فيما يتعلق بخطط أسهم الموظفين الممنوحة لموظفي الشركة المؤهلين بموجب شروط هذه الخطط (إيضاح 17). ولم يكن لخطط الأسهم هذه تأثير مخفض جوهري على ربحية السهم الأساسية للسنتين المنتهيتين في 31 ديسمبر 2023 و2022.

جميع المبالغ بملايين الريالات السعودية ما لم يذكر خلاف ذلك

### 38. الشركات التابعة لشركة الزيت العربية السعودية

دخل الفوائد من الموجودات المالية التقليدية للسنة المنتهية في 31 ديسمبر 2023 <sup>3</sup>	المطلوبات المالية التقليدية كما في 31 ديسمبر 2023 <sup>3</sup>	الموجودات المالية التقليدية كما في 31 ديسمبر 2023 <sup>3,2</sup>	البلد الذي تزاوُل فيه أعمالها	نسبة الملكية <sup>1</sup>	طبيعة العمل الرئيسية
					<b>أ. المملوكة بالكامل:</b>
-	-	-	الولايات المتحدة الأمريكية	100%	4 ريفرز إنرجي المحدودة
-	-	-	الإمارات العربية المتحدة	100%	ايه او سي للاستشارات الإدارية ذ.م.م
-	8	8	الصين	100%	شركة أرامكو (بيكين) فنتشر مانجمنت كونسالنتس ليمتد
-	-	1	الولايات المتحدة الأمريكية	100%	شركة أرامكو أفيليتد للخدمات
-	1	1	الهند	100%	شركة أرامكو آسيا الهند الخاصة المحدودة
4	394	65	اليابان	100%	شركة أرامكو آسيا اليابان، كي كي أخرى
1	17	59	كوريا الجنوبية	100%	شركة أرامكو آسيا كوريا المحدودة
-	18	24	سنغافورة	100%	شركة أرامكو آسيا سنغافورة بي إي المحدودة أخرى
20	317	160	الولايات المتحدة الأمريكية	100%	شركة أرامكو أسوشيتيد
2	-	62	الولايات المتحدة الأمريكية	100%	شركة أرامكو كابيتال المحدودة
16	42	344	المملكة العربية السعودية	100%	شركة أرامكو للكيميائيات
11	155	514	الصين	100%	شركة أرامكو الشرق الأقصى (بيكين) لخدمات الأعمال المحدودة
4	3	135	الولايات المتحدة الأمريكية	100%	شركة أرامكو للخدمات المالية
26	1,778	215	بولندا	100%	شركة أرامكو فيولز بولندا
177	1,955	4,886	المملكة العربية السعودية	100%	شركة أرامكو لأعمال الخليج المحدودة
-	16	11	روسيا	100%	شركة أرامكو للابتكارات المحدودة
-	-	-	هولندا	100%	شركة أرامكو العالمية للغاز القابضة بي في
-	-	-	هولندا	100%	أرامكو انفستكو جي بي بي في
-	-	-	هولندا	100%	أرامكو انفستكو نيوكو الفرعية بي في
-	83	70	المملكة العربية السعودية	100%	شركة أرامكو لزيوت التشحيم والبيع بالتجزئة
-	-	-	مصر	100%	شركة أرامكو لما وراء البحار - مصر
1,113	2,314	16,815	هولندا	100%	شركة أرامكو لما وراء البحار بي. في.
-	1	-	إسبانيا	100%	شركة أرامكو لما وراء البحار - إسبانيا إس.أل.
-	73	1	المملكة المتحدة	100%	شركة أرامكو لما وراء البحار المحدودة - المملكة المتحدة
-	12	13	ماليزيا	100%	شركة أرامكو لما وراء البحار - ماليزيا إس دي إن. بي إتش دي.
1	-	-	الولايات المتحدة الأمريكية	100%	شركة أرامكو لمواد الأداء المحدودة
224	508	7,446	الولايات المتحدة الأمريكية	100%	شركة خدمات أرامكو وأخرى
-	1	1	الولايات المتحدة الأمريكية	100%	شركة أرامكو للمنافع المشتركة
-	-	-	عمان	100%	أرامكو صحار أوفرسيز إس بي سي
-	2	2	الولايات المتحدة الأمريكية	100%	شركة أرامكو للتجارة الأمريكتين القابضة
120	17,848	917	الولايات المتحدة الأمريكية	100%	أرامكو للتجارة الأمريكتين المحدودة (سابقاً؛ موتييفا للتجارة المحدودة)
414	8,094	10,141	المملكة العربية السعودية	100%	شركة أرامكو للتجارة استيراد وتصدير وتجارة نضج خام ومنتجات مكررة وكيميائية



إيضاحات حول القوائم المالية الموحدة تتمة  
جميع المبالغ بملايين الريالات السعودية ما لم يذكر خلاف ذلك

### 38. الشركات التابعة لشركة الزيت العربية السعودية تتمة

دخل الفوائد من الموجودات المالية التقليدية للسنة المنتهية في 31 ديسمبر 2023 <sup>3</sup>	المطلوبات المالية التقليدية كما في 31 ديسمبر 2023 <sup>3</sup>	الموجودات المالية التقليدية كما في 31 ديسمبر 2023 <sup>3,2</sup>	البلد الذي تزاوُل فيه أعمالها	نسبة الملكية <sup>1</sup>	طبيعة العمل الرئيسية	
-	33	-	الإمارات العربية المتحدة	100%	استيراد وتصدير وتجارة نפט خام ومنتجات مكررة	شركة أرامكو للتجارة دبي المحدودة
195	8,709	326	الإمارات العربية المتحدة	100%	استيراد وتصدير منتجات مكررة	أرامكو للتجارة الفجيرة م ح
216	2,550	256	المملكة المتحدة	100%	استيراد وتصدير منتجات مكررة	أرامكو للتجارة المحدودة
86	9,443	2,337	سنغافورة	100%	دعم تسويق ومبيعات	شركة أرامكو للتجارة سنغافورة المحدودة
-	-	-	الولايات المتحدة الأمريكية	100%	شركة قابضة	شركة أرامكو فالفولين جلوبال هولدينغز
-	11	2	الولايات المتحدة الأمريكية	100%	خدمات استشارية	أرامكو فينتشر مانجمنت كونسلتنت
-	58	120	المملكة العربية السعودية	100%	استثمارات	شركة مشاريع أرامكو
-	-	407	جيريذلي	100%	استثمارات	أرامكو فينتشرز هولدينجز ليمتد
-	-	2,877	جيريذلي	100%	استثمارات	أرامكو فينتشرز انفستمننتس ليمتد
28	2,563	771	هولندا	100%	تطوير وتصنيع وتسويق المطاط عالي الأداء	شركة ارلانكسيو هولدينغ بي. في.
-	120	104	بلجيكا	100%		أرلانكسيو بلجيكا إن في
-	-	30	هولندا	100%		فرع مكاتب أرلانكسيو بي في
4	175	453	البرازيل	100%		أرلانكسيو البرازيل إس إيه
-	208	283	كندا	100%		أرلانكسيو كندا إنك
-	313	233	ألمانيا	100%		أرلانكسيو ألمانيا جي إم بي إتش
-	96	7	فرنسا	100%		أرلانكسيو إلاستومير فرنسا إس إيه إس
-	126	37	فرنسا	100%		أرلانكسيو إمالشن رابر فرنسا إس إيه إس
5	243	445	الصين	100%		أرلانكسيو هاي بيرفورمانس الستومارز (تشاغتشو) المحدودة
-	1	5	الهند	100%		أرلانكسيو الهند الخاصة المحدودة
8	251	487	هولندا	100%		أرلانكسيو هولندا بي في
-	500	159	سنغافورة	100%		أرلانكسيو سنغافورة بي تي إي إل تي دي
-	3	9	سويسرا	100%		أرلانكسيو سويسرا إس إيه
-	192	338	الولايات المتحدة الأمريكية	100%		أرلانكسيو الولايات المتحدة الأمريكية المحدودة
2	-	34	كوراساو	100%	تخزين نפט خام	شركة بولانتران. في.
-	-	-	الولايات المتحدة الأمريكية	100%	تملك عقارات	براير روز فينتشرز ن م
-	-	-	الولايات المتحدة الأمريكية	100%	عمليات بيع وقود بالتجزئة	كانيون ليك هولدينجز ن م
6	-	2	هولندا	100%	مبيعات منتجات وتصنيعها / توزيعها	إليس إنتربرايزز بي في
-	-	10	صربيا	100%	مبيعات منتجات وتصنيعها / توزيعها	إليس إنتربرايزز إيست دو كروسيفاتش
1	56	64	المملكة العربية السعودية	100%	التنمية الصناعية	شركة مدينة الطاقة للتطوير
-	17	33	المملكة العربية السعودية	100%	التنمية الصناعية	شركة مدينة الطاقة للتشغيل
251	2	697	المملكة العربية السعودية	100%	صناعة وبيع بتروكيميائيات	شركة الأداء المميز للكيمائيات
-	115	101	المملكة العربية السعودية	100%	تقنية معلومات	الشركة العالمية للحلول الرقمية المتكاملة
-	-	3	المملكة العربية السعودية	100%	إدارة استثمار خطط منافع ما بعد انتهاء التوظيف	شركة إدارة الاستثمار
-	-	4	الولايات المتحدة الأمريكية	100%	شركة تمويل	ليكس كابيتال المحدودة
289	12,845	2,772	الولايات المتحدة الأمريكية	100%	تكرير وتسويق	موتيفا إنتربرايزز المحدودة
-	-	-	الولايات المتحدة الأمريكية	100%	نقل عبر خطوط أنابيب	موتيفا بايبلين المحدودة

جميع المبالغ بملايين الريالات السعودية ما لم يذكر خلاف ذلك

### 38. الشركات التابعة لشركة الزيت العربية السعودية تنمة

دخل الفوائد من الموجودات المالية التقليدية للسنة المنتهية في 31 ديسمبر 2023 <sup>3</sup>	المطلوبات المالية التقليدية كما في 31 ديسمبر 2023 <sup>3</sup>	الموجودات المالية التقليدية كما في 31 ديسمبر 2023 <sup>3,2</sup>	البلد الذي تزاوُل فيه أعمالها	نسبة الملكية <sup>1</sup>	طبيعة العمل الرئيسية	
10	-	344	المملكة العربية السعودية	100%	خدمات حقول النفط	شركة مكاملة لخدمات حقول الزيت المحدودة
6	133	9	المملكة العربية السعودية	100%	طيران	شركة مكاملة للطيران (سابقاً: شركة مكاملة للاستثمارات الدولية)
-	-	3	إندونيسيا	100%	بيع منتجات	بي تي فالفولين لزيوت التشحيم والكيميائيات إندونيسيا
50	1	1,311	كوراساو	100%	تمويل	شركة بانديل وود إن. في.
-	-	294	الولايات المتحدة الأمريكية	100%	استثمارات	بدرنالس فينتشرز 2 المحدودة
-	-	-	الولايات المتحدة الأمريكية	100%	عمليات بيع وقود بالتجزئة	بدرنالس فينتشرز المحدودة
-	-	1	إندونيسيا	100%	مساندة إدارة مشاريع	بي تي أرامكو أوفرسيز أندونيسيا
-	-	-	الصين	100%	بيع منتجات	شركة تشينغداو فالفولين لخدمات السيارات المحدودة
-	6	6	المملكة المتحدة	100%	استثمارات	شركة أرامكو السعودية لمشاريع الطاقة أوروبا المحدودة
-	-	325	جيرينزي	100%	استثمارات	شركة أرامكو السعودية لمشاريع الطاقة (جيرينزي) 1 المحدودة
-	-	2,459	جيرينزي	100%	استثمارات	شركة أرامكو السعودية لمشاريع الطاقة (جيرينزي) القابضة المحدودة
137	-	2,935	المملكة العربية السعودية	100%	استثمارات	شركة أرامكو السعودية آسيا المحدودة
-	-	-	جيرينزي	100%	استثمارات	شركة أرامكو السعودية كابيتال المحدودة
21	-	1,107	المملكة العربية السعودية	100%	استثمارات	شركة أرامكو السعودية للتطوير
-	7	3	الولايات المتحدة الأمريكية	100%	استثمارات	شركة أرامكو السعودية لمشاريع الطاقة المحدودة - الولايات المتحدة الأمريكية
13	11	315	المملكة العربية السعودية	100%	تمويل	شركة مركز أرامكو السعودية لريادة الأعمال المحدودة
-	4	960	المملكة العربية السعودية	100%	استثمارات	شركة مركز أرامكو السعودية لريادة الأعمال الاستثمارية المحدودة
-	942	5,775	المملكة العربية السعودية	100%	تكرير	شركة مصفاة أرامكو السعودية الجبيل
192	13	6,771	المملكة العربية السعودية	100%	توليد طاقة	شركة أرامكو السعودية للطاقة
-	166	1	المملكة العربية السعودية	100%	استثمارات	شركة صكوك أرامكو السعودية
-	30	208	المملكة العربية السعودية	100%	أبحاث وتسويق	شركة أرامكو السعودية للأبحاث والتقنية
-	3	19	المملكة العربية السعودية	100%	أبحاث وتسويق	شركة أرامكو السعودية لبحوث وتقنيات الاستكشاف والإنتاج
2	60	36	الولايات المتحدة الأمريكية	100%	خدمات مساندة للتسويق	شركة البترول السعودية العالمية المحدودة
2	21	66	المملكة المتحدة	100%	خدمات مساندة تسويق وناقلات	شركة البترول السعودية لما وراء البحار المحدودة
89	84	2,189	الولايات المتحدة الأمريكية	100%	تكرير وتسويق	شركة التكرير السعودية المحدودة
1	14	34	المملكة العربية السعودية	100%	استثمار في أنشطة بحرية	شركة سفن للصناعات
-	-	-	المملكة العربية السعودية	100%	تصنيع سفن بحرية	شركة سفن للصناعات البحرية
266	770	11,440	برمودا	100%	تأمين	شركة ستيلر للتأمين المحدودة
1	-	22	أستراليا	100%	مبيعات منتجات وتصنيعها / توزيعها	شركة فالفولين (أستراليا) بي تي واي المحدودة
-	-	-	ألمانيا	100%	بيع منتجات	شركة فالفولين (ألمانيا) المحدودة
-	26	36	الصين	100%	بيع منتجات	شركة فالفولين (شنغهاي) الكيميائية المحدودة
-	-	25	تايلاند	100%	بيع منتجات	فالفولين (تايلاند) المحدودة
-	103	17	الصين	100%	تصنيع وتوزيع	شركة فالفولين (تشانغجياغانغ) لزيوت التشحيم المحدودة
-	-	28	كندا	100%	مبيعات منتجات وتصنيعها / توزيعها	شركة فالفولين كندا
-	-	-	هولندا	100%	شركة قابضة	شركة فالفولين كندا هولدينغز بي في
-	-	-	الولايات المتحدة الأمريكية	100%	شركة قابضة	شركة فالفولين أوروبا هولدينغز المحدودة

إيضاحات حول القوائم المالية الموحدة تتمة  
جميع المبالغ بملايين الريالات السعودية ما لم يذكر خلاف ذلك

### 38. الشركات التابعة لشركة الزيت العربية السعودية تتمة

دخل الفوائد من الموجودات المالية التقليدية للسنة المنتهية في 31 ديسمبر 2023 <sup>3</sup>	المطلوبات المالية التقليدية كما في 31 ديسمبر 2023 <sup>3</sup>	الموجودات المالية التقليدية كما في 31 ديسمبر 2023 <sup>3,2</sup>	البلد الذي تزاوُل فيه أعمالها	نسبة الملكية <sup>1</sup>	طبيعة العمل الرئيسية	
8	-	11	هولندا	%100	شركة قابضة	شركة فالفولين هولدينغز 2 بي في
-	-	1	سنغافورة	%100	شركة قابضة	فالفولين هولدينغز بي تي المحدودة
-	-	-	الولايات المتحدة الأمريكية	%100	شركة قابضة	فالفولين إندونيسيا هولدينغز المحدودة
-	-	47	المكسيك	%100	بيع منتجات	فالفولين انترناشيونال المكسيك المحدودة
-	-	-	الولايات المتحدة الأمريكية	%100	شركة قابضة	شركة فالفولين انترناشيونال هولدينغز
-	-	25	الولايات المتحدة الأمريكية	%100	بيع منتجات	شركة فالفولين انترناشيونال
-	-	1	المكسيك	%100	رواتب / توظيف	فالفولين انترناشيونال للخدمات المكسيك المحدودة
-	-	-	هولندا	%100	شركة استثمارية / قابضة	فالفولين للاستثمارات بي في
-	-	-	إيطاليا	%100	بيع منتجات	فالفولين إيطاليا المحدودة
-	-	7	الهند	%100	رواتب / توظيف	فالفولين لزيت التشحيم والحلول الهند الخاصة المحدودة
3	-	2	الإمارات العربية المتحدة	%100	بيع منتجات	فالفولين الشرق الأوسط م.م.ح
3	-	2	الإمارات العربية المتحدة	%100	شركة قابضة	فالفولين الشرق الأوسط م.م.س
-	-	4	نيوزيلندا	%100	بيع منتجات	شركة فالفولين نيوزيلندا المحدودة
-	-	7	بولندا	%100	بيع منتجات	فالفولين بولندا المحدودة
1	1	16	سنغافورة	%100	بيع منتجات	فالفولين بي تي إي المحدودة
-	-	7	جنوب أفريقيا	%100	بيع منتجات	شركة فالفولين جنوب أفريقيا المحدودة
-	-	3	إسبانيا	%100	بيع منتجات	فالفولين إسبانيا المحدودة
-	-	-	المملكة المتحدة	%100	بيع منتجات	فالفولين المملكة المتحدة المحدودة
-	6	6	الولايات المتحدة الأمريكية	%100	بيع منتجات	في سي إيه سولوشنز المحدودة
446	1	11,214	ليبيريا	%100	نقل بحري وإدارة أعمال بحرية	شركة فيلا إنترناشيونال مارين المحدودة
31	1,860	770	الولايات المتحدة الأمريكية	%100	شركة قابضة	في جي بي هولدينغز المحدودة
-	-	-	الولايات المتحدة الأمريكية	%100	شركة ملكية فكرية	شركة في جي بي للملكية الفكرية المحدودة
11	53	311	المملكة العربية السعودية	%100	خدمات استثمار	شركة وصاية العالمية للاستثمار
<b>ب. غير المملوكة بالكامل:</b>						
30	-	27	المملكة العربية السعودية	%51	نقل عبر خطوط أنابيب	شركة أرامكو لإمداد الغاز
-	1	1	المملكة العربية السعودية	%51	نقل عبر خطوط أنابيب	شركة أرامكو لإمداد الزيت الخام
-	-	1	الولايات المتحدة الأمريكية	%49	تدريب	شركة أرامكو لخدمات التدريب <sup>5</sup>
2	20	68	الصين	%50	تطوير وتصنيع وتسويق المطاط عالي الأداء	شركة أرلانكسيو - تي آر سي (نانتونغ) كيميكال اندستريز ليمتد <sup>5</sup>
3	815	702	المملكة العربية السعودية	%80	رعاية صحية	شركة مركز جونز هوبكنز أرامكو الطبي
-	-	-	جزر كايمان	%0	استثمارات	شركة إس إيه جلوبيال سكوك ليمتد <sup>5</sup>
-	-	-	المملكة العربية السعودية	%70	إنتاج وبيع زيوت التشحيم البترولية	شركة أرامكو السعودية لزيوت الأساس <sup>7,6</sup>
49	2,174	1,055	المملكة العربية السعودية	%50	حفر	شركة أرامكو السعودية نابورز للحفر <sup>5</sup>
14	3,020	348	المملكة العربية السعودية	%50	حفر	شركة أرامكو السعودية روان للحفر البحري <sup>5</sup>
-	-	5	دولة ساموا المستقلة	%61.6	شراء وبيع منتجات بترولية	إس إنترناشيونال المحدودة
162	28,811	6,031	كوريا الجنوبية	%61.6	تكرير	شركة إس-أويل
3	180	75	سنغافورة	%61.6	مساندة تسويق	إس - أويل سنغافورة بي تي إي المحدودة
-	-	-	المملكة العربية السعودية	%70	قابضة	الشركة السعودية للصناعات الأساسية ("سابك") <sup>7</sup>
-	-	-	لوكسمبورج	%70	بتروكيميائيات	سابك لوكسمبورج إس أي آر إل
-	-	-	المملكة العربية السعودية	%70	استثمارات	شركة سابك للاستثمارات الصناعية



إيضاحات حول القوائم المالية الموحدة تتمة  
جميع المبالغ بملايين الريالات السعودية ما لم يذكر خلاف ذلك

### 38. الشركات التابعة لشركة الزيت العربية السعودية تتمة

دخل الفوائد من الموجودات المالية التقليدية للسنة المنتهية في 31 ديسمبر 2023 <sup>3</sup>	المطلوبات المالية التقليدية كما في 31 ديسمبر 2023 <sup>3</sup>	الموجودات المالية التقليدية كما في 31 ديسمبر 2023 <sup>3,2</sup>	البلد الذي تزاوّل فيه أعمالها	نسبة الملكية <sup>1</sup>	طبيعة العمل الرئيسية
			فنلندا	70%	بتروكيميائيات
			فنلندا	70%	منتجات متخصصة
			فرنسا	70%	بتروكيميائيات
			فرنسا	70%	بتروكيميائيات
			فرنسا	70%	منتجات متخصصة
			ألمانيا	70%	بتروكيميائيات
			ألمانيا	70%	بتروكيميائيات
			ألمانيا	70%	بتروكيميائيات
			ألمانيا	70%	بتروكيميائيات
			ألمانيا	70%	بتروكيميائيات
			ألمانيا	70%	بتروكيميائيات
			ألمانيا	70%	منتجات متخصصة
			ألمانيا	70%	منتجات متخصصة
			ألمانيا	70%	شركة إدارية
			ألمانيا	70%	شركة ترخيص
			ألمانيا	70%	منتجات متخصصة
			اليونان	70%	بتروكيميائيات
			هونغ كونج، الصين	70%	بتروكيميائيات
			هونغ كونج، الصين	70%	بتروكيميائيات
			هونغ كونج، الصين	70%	بتروكيميائيات
			هونغ كونج، الصين	70%	منتجات متخصصة
			هونغ كونج، الصين	70%	منتجات متخصصة
			هنغاريا	70%	بتروكيميائيات
			هنغاريا	70%	بتروكيميائيات
			هنغاريا	70%	منتجات متخصصة
			هنغاريا	70%	منتجات متخصصة
			الهند	70%	بتروكيميائيات
			الهند	70%	بتروكيميائيات
			الهند	70%	بتروكيميائيات
			الهند	70%	بتروكيميائيات
			إيطاليا	70%	بتروكيميائيات
			إيطاليا	70%	بتروكيميائيات
			إيطاليا	70%	منتجات متخصصة
			إيطاليا	70%	منتجات متخصصة
			إيطاليا	70%	منتجات متخصصة
			إيطاليا	70%	منتجات متخصصة
			اليابان	70%	بتروكيميائيات
			اليابان	70%	بتروكيميائيات
			كوريا الجنوبية	70%	بتروكيميائيات
			كوريا الجنوبية	70%	منتجات متخصصة
			ماليزيا	70%	بتروكيميائيات
			ماليزيا	70%	منتجات متخصصة
			المكسيك	70%	بتروكيميائيات
			المكسيك	70%	منتجات متخصصة
			هولندا	70%	بتروكيميائيات
			هولندا	70%	تمويل
			المملكة العربية السعودية	70%	خدمات مشتركة



### 38. الشركات التابعة لشركة الزيت العربية السعودية تتمة

دخل الفوائد من الموجودات المالية التقليدية للسنة المنتهية في 31 ديسمبر 2023 <sup>3</sup>	المطلوبات المالية التقليدية كما في 31 ديسمبر 2023 <sup>3</sup>	الموجودات المالية التقليدية كما في 31 ديسمبر 2023 <sup>3,2</sup>	نسبة الملكية <sup>1</sup>	البلد الذي تزاوّل فيه أعمالها	طبيعة العمل الرئيسية	سابل أوروبا الشرقية المحدودة
			70%	روسيا	بتروكيماويات	سابل أوروبا الشرقية المحدودة
			70%	روسيا	بتروكيماويات	سابل للبلاستيكيات المبتكرة روسيا
			70%	روسيا	منتجات متخصصة	اس اتش بي بي روسيا
			70%	سنغافورة	بتروكيماويات	سابل للبلاستيكيات المبتكرة بي تي إي المحدودة سنغافورة
			70%	سنغافورة	بتروكيماويات	سابل سنغافورة للبلاستيكيات المبتكرة القابضة بي تي إي المحدودة
			70%	سنغافورة	منتجات متخصصة	اس اتش بي بي سنغافورة بي تي إي إل تي دي
			70%	سنغافورة	بتروكيماويات، مغذيات زراعية	سابل آسيا باسيفيك بي تي إي المحدودة (سابل <sup>2</sup> )
			70%	إسبانيا	بتروكيماويات	سابل للبلاستيكيات المبتكرة إسبانيا
			70%	إسبانيا	بتروكيماويات	سابل إسبانيا للمبيعات اس إل
			70%	إسبانيا	بتروكيماويات	سابل للتسويق إسبانيا
			70%	إسبانيا	منتجات متخصصة	اس اتش بي بي للتصنيع إسبانيا اس إل
			70%	إسبانيا	منتجات متخصصة	اس اتش بي بي لتسويق البلاستيكيات اس إل
			70%	السويد	بتروكيماويات	الشركة السعودية للبلاستيكيات المبتكرة السويد ايه بي
			70%	تايلاند	منتجات متخصصة	اس اتش بي بي تايلاند المحدودة
			70%	تايلاند	بتروكيماويات	سابل (تايلاند) المحدودة
			70%	تركيا	منتجات متخصصة	اس اتش بي بي بتروكيما تيكاريت ليمتد سيركيتي
			70%	المملكة المتحدة	بتروكيماويات	سابل العالمية المحدودة
			70%	المملكة المتحدة	بتروكيماويات	سابل تيس القابضة المحدودة
			70%	المملكة المتحدة	منتجات متخصصة	اس اتش بي بي للتصنيع المملكة المتحدة المحدودة
			70%	المملكة المتحدة	بتروكيماويات	سابل للبلاستيكيات المبتكرة المحدودة
			70%	المملكة المتحدة	بتروكيماويات	سابل المملكة المتحدة المحدودة
			70%	المملكة المتحدة	بتروكيماويات	سابل لضمان التقاعد المملكة المتحدة
			70%	المملكة المتحدة	بتروكيماويات	سابل المملكة المتحدة للبتروكيماويات المحدودة
			70%	المملكة المتحدة	منتجات متخصصة	اس اتش بي بي لمبيعات المملكة المتحدة المحدودة
			70%	الولايات المتحدة الأمريكية	بتروكيماويات	اكساتيك المحدودة
			70%	الولايات المتحدة الأمريكية	بتروكيماويات، مغذيات زراعية	سابل أمريكياز المحدودة
			70%	الولايات المتحدة الأمريكية	بتروكيماويات	سابل للبلاستيكيات المبتكرة القابضة أمريكا
			70%	الولايات المتحدة الأمريكية	بتروكيماويات	سابل للبلاستيكيات المبتكرة ام تي فيرون المحدودة
			70%	الولايات المتحدة الأمريكية	بتروكيماويات	سابل للبلاستيكيات المبتكرة أمريكا المحدودة
			70%	الولايات المتحدة الأمريكية	بتروكيماويات	سابل للبتروكيماويات القابضة أمريكا المحدودة
			70%	الولايات المتحدة الأمريكية	بتروكيماويات	سابل للمشاريع التضامنية القابضة أمريكا المحدودة
			70%	الولايات المتحدة الأمريكية	بتروكيماويات	سابل للمشاريع الأمريكية المحدودة
			70%	الولايات المتحدة الأمريكية	بتروكيماويات	سابل يوايس ميثانول المحدودة
			70%	الولايات المتحدة الأمريكية	منتجات متخصصة	اس اتش بي بي أمريكا المحدودة
			70%	الولايات المتحدة الأمريكية	منتجات متخصصة	شركة جي في إس إس القابضة المحدودة
			70%	الولايات المتحدة الأمريكية	منتجات متخصصة	شركة ساينتفك ديزاين
			70%	فيتنام	بتروكيماويات	شركة سابل فيتنام المحدودة
			70%	فيتنام	منتجات متخصصة	اس اتش بي بي فيتنام المحدودة



جميع المبالغ بملايين الريالات السعودية ما لم يذكر خلاف ذلك

### 38. الشركات التابعة لشركة الزيت العربية السعودية تنمة

دخل الفوائد من الموجودات المالية التقليدية للسنة المنتهية في 31 ديسمبر 2023 <sup>3</sup>	المطلوبات المالية التقليدية كما في 31 ديسمبر 2023 <sup>3</sup>	الموجودات المالية التقليدية كما في 31 ديسمبر 2023 <sup>3,2</sup>	النسبة الملكية <sup>1</sup>	البلد الذي تزاوُل فيه أعمالها	طبيعة العمل الرئيسية
			70%	جيري نزي	شركة سابك للتأمين المحدودة ("سابك")
			70%	تركيا	سابك بتروكيميا تيكا ريت ليمتد ("سابك تركيا")
			70%	لبنان	شركة سابك ميدل إيست أوفشور ("سابك ميدل إيست") <sup>4</sup>
			70%	الأردن	سابك ميدل إيست لإدارة الأعمال المحدودة
			70%	جنوب أفريقيا	شركة سابك جنوب أفريقيا
			70%	مصر	شركة سابك أفريقيا للتجارة والتسويق
			70%	المغرب	شركة سابك المغرب
			70%	الإمارات العربية المتحدة	شركة سابك للإعارة والانتقالات الدولية
			70%	الإمارات العربية المتحدة	شركة سابك للانتقالات الدولية <sup>4</sup>
			70%	تونس	شركة سابك تونس
			70%	كينيا	سابك كينيا
			70%	باكستان	سابك باكستان بي في تي المحدودة
			70%	مصر	شركة سابك شرق أفريقيا للتجارة والتسويق
			69.3%	المملكة العربية السعودية	الشركة العالمية للشحن والنقل
			69.3%	المملكة العربية السعودية	شركة سابك لخدمات الإمدادات المحدودة
			63%	المملكة العربية السعودية	سابك لخدمات التخزين ("ساب تانك")
			40.6%	المملكة العربية السعودية	شركة الجبيل لخدمات وتخزين المنتجات الكيماوية ("كيم تانك") <sup>5</sup>
			35.1%	المملكة العربية السعودية	شركة سابك لاستثمارات المغذيات الزراعية ("سانك") <sup>5</sup>
			35.1%	المملكة العربية السعودية	الشركة الوطنية للأسمدة الكيماوية ("ابن البيطار") <sup>5</sup>
			17.5%	المملكة العربية السعودية	شركة الجبيل للأسمدة ("البيروني") <sup>5</sup>

1. تعكس النسب المتوية المفصح عنها الملكية الفعلية لأرامكو السعودية في المنشآت المعنية.

2. تتكون الموجودات المالية التقليدية من النقد والودائع لأجل والاستثمارات قصيرة الأجل والاستثمارات في الأوراق المالية.

3. تمثل 100% من الشركات التابعة، بعد استبعاد المعاملات بين الشركات.

4. تحت التصفية.

5. تمنح الاتفاقيات والمستندات التأسيسية السيطرة لأرامكو السعودية.

6. في ديسمبر 2022، أدرجت شركة أرامكو السعودية لزيوت الأساس ("لورييف") أسهمها في تداول السعودية بعد الانتهاء بنجاح من طرحها العام الأولي. ولم يطرأ أي تغيير على حصة الشركة بعد الإدراج.

7. لا تتضمن معلومات عن الموجودات المالية التقليدية والمطلوبات المالية التقليدية ودخل الفوائد من الموجودات المالية التقليدية للمنشآت والمجموعات المدرجة في تداول السعودية.

### 39. العمليات المشتركة لشركة الزيت العربية السعودية

دخل الفوائد من الموجودات المالية التقليدية للسنة المنتهية في 31 ديسمبر 2023 <sup>3</sup>	المطلوبات المالية التقليدية كما في 31 ديسمبر 2023 <sup>3</sup>	الموجودات المالية التقليدية كما في 31 ديسمبر 2023 <sup>3,2</sup>	البلد الذي تزاوُل فيه أعمالها	نسبة الملكية <sup>1</sup>	طبيعة العمل الرئيسية	عمليات الخفجي المشتركة
-	-	-	المنطقة المقسومة بين المملكة - الكويت	50%	تنقيب وإنتاج نפט وغاز	
-	534	37	المملكة العربية السعودية	30%	توليد طاقة	شركة محطة الفاخلي لتوليد الطاقة المزوج
9	3,028	120	المملكة العربية السعودية	20%	أنظمة طاقة	شركة جيزان المتكاملة لتحويل الغاز للطاقة
-	228	5	المملكة العربية السعودية	40%	توليد طاقة	شركة كوريا للطاقة الكهربائية لشركة الطاقة
-	69	-	هولندا	9.6%	تخزين صهاريج	ماسفلاكت أولي ترمينال سي. في.
-	-	-	هولندا	16.7%	تخزين صهاريج	ماسفلاكت أولي ترمينال إن. في.
3	2,969	103	ماليزيا	50%	بتروكيماويات	شركة بينغرانغ بتروكيماكال إس دي إن. بي اتش دي
10	20,228	350	ماليزيا	50%	تكرير	شركة بينغرانغ ريفايبنغ.إس دي إن. بي اتش دي
-	327	50	المملكة العربية السعودية	50%	توليد طاقة	مصنع شركة توليد الطاقة المزوج
26	924	78	المملكة العربية السعودية	50%	تكرير	شركة مصنفاة أرامكو السعودية موبيل المحدودة
244	7,546	1,508	المملكة العربية السعودية	62.5%	تكرير / بتروكيماويات	شركة أرامكو السعودية تونال للتكرير والبتروكيماويات <sup>4</sup>
-	813	5	المملكة العربية السعودية	40%	أنظمة طاقة	شركة تاناجيب كوجينيريشن للطاقة
-	3,554	1,348	المملكة العربية السعودية	62.5%	تكرير	شركة ينغ أرامكو سينوبك للتكرير المحدودة <sup>4</sup>
			الولايات المتحدة الأمريكية	8%	بتروكيماويات	جيسمار <sup>5</sup>
			الولايات المتحدة الأمريكية	35%	بتروكيماويات	جولف كوست جروث فيننشرال إل سي <sup>5</sup>
			المملكة العربية السعودية	8.2%	بتروكيماويات	الشركة السعودية للبيتانول المحدودة ("سابوكو") <sup>5</sup>
			المملكة العربية السعودية	35%	بتروكيماويات	الشركة السعودية للميثاكريلات ("سماك") <sup>5</sup>

1. تعكس النسب المئوية الموضح عنها الملكية الفعلية لأرامكو السعودية في المنشآت المعنية.
2. تتكون الموجودات المالية التقليدية من النقد والودائع لأجل والاستثمارات قصيرة الأجل والاستثمارات في الأوراق المالية.
3. تمثل حصة أرامكو السعودية من الموجودات المالية والمطلوبات المالية التقليدية ودخل الفوائد.
4. لا تمنح الاتفاقيات والمستندات التأسيسية السيطرة لأي من الشركاء، وبالتالي لا تعد العملية المشتركة شركة تابعة.
5. لا تتضمن معلومات عن الموجودات المالية التقليدية والمطلوبات المالية التقليدية ودخل الفوائد من الموجودات المالية التقليدية للمنشآت والمجموعات المدرجة في تداول السعودية.

جميع المبالغ بملايين الريالات السعودية ما لم يذكر خلاف ذلك

#### 40. المشاريع المشتركة والشركات الزميلة لشركة الزيت العربية السعودية

دخل الفوائد من الموجودات المالية التقليدية للسنة المنتهية في 31 ديسمبر 2023 <sup>2</sup>	المطلوبات المالية التقليدية كما في 31 ديسمبر 2023 <sup>2</sup>	الموجودات المالية التقليدية كما في 31 ديسمبر 2023 <sup>2</sup>	البلد الذي تزاوَل فيه أعمالها	نسبة الملكية <sup>1</sup>	طبيعة العمل الرئيسية	أ. المشاريع المشتركة:
-	55	95	بولندا	%50	وقود طائرات	شركة إير بي بي أرامكو بولندا
-	1,213	247	المملكة العربية السعودية	%30	صناعة حفارات	الشركة العربية لصناعة الحفارات
-	4	19	المملكة العربية السعودية	%51	أنشطة لوجستية	شركة مدينة الطاقة للخدمات اللوجستية
-	166	18	الولايات المتحدة الأمريكية	%50	تسويق	فيرست كوست إنبرجي المحدودة
-	14	35	ألمانيا	%50	شركة مصنعة للمبردات	شركة هيرتول كيمي المحدودة
-	152	365	المملكة العربية السعودية	%20	خدمات هندسية	شركة جسارة لإدارة البرامج
-	34	4	الولايات المتحدة الأمريكية	%60	تسويق	جونبير فنتشرز أوف تكساس المحدودة
-	4	-	الولايات المتحدة الأمريكية	%35	تأجير وتطوير محطات بيع الوقود بالتجزئة	لاتيتيود فنتشرز جي في المحدودة
-	46	59	الإكوادور	%51	بيع منتجات	لوبريفال
-	22	53	المملكة العربية السعودية	%51	تقنية معلومات	شركة الشرق الأوسط السحابية والتحول الرقمي المحدودة
-	6	23	المملكة العربية السعودية	%49	تقنية معلومات	شركة الشرق الأوسط لحلول تقنية المعلومات
-	57	98	المملكة العربية السعودية	%50	تصنيع	شركة نوفيل الحلول غير المعدنية للصناعة
-	-	-	المملكة العربية السعودية	%50	حلول رقمية صناعية	شركة بلانت ديجيتال للصناعة
-	2	7	الولايات المتحدة الأمريكية	%5	خطوط أنابيب	بورت نيتشيس لينك
66	40,489	5,294	المملكة العربية السعودية	%65	بتروكيماويات	شركة صدارة للكيميائيات
3	60	218	المملكة العربية السعودية	%42.5	استثمارات	الشركة العربية السعودية للاستثمارات الصناعية
-	46	3	المملكة العربية السعودية	%55	تصنيع	الشركة السعودية لصناعة المحركات
-	10	94	المملكة العربية السعودية	%20	خدمات استثمار	شركة الخدمات الصناعية لطريق الحرير السعودية المحدودة
1	94	205	الصين	%50	بيع منتجات	شركة شنغهاي في سي لزيوت التشحيم المحدودة
-	2	12	الصين	%49	بيع منتجات	شركة شنغهاي تشي شنغ لتقنية السيارات المحدودة
-	221	142	كوريا الجنوبية	%30.8	إنتاج وبيع زيوت تشحيم	شركة إس - أويل توتال إنرجيز لزيوت التشحيم المحدودة
-	-	6	الولايات المتحدة الأمريكية	%50	إدارة معاشات تقاعدية	ستار إنتربرايز <sup>3</sup>
-	-	-	إسبانيا	%50	إنتاج تجريبي للوقود الإلكتروني	سينكيدا بيسكاي إي آي إيه
-	245	167	المملكة العربية السعودية	%50	تسويق	شركة التسهيلات للتسويق
-	1,513	414	المملكة العربية السعودية	%15	منتجات معدنية	شركة طويق للصب والطرز
3	48	25	الأرجنتين	%50	بيع منتجات	فالفلين كومنز الأرجنتين
-	191	153	الهند	%50	بيع منتجات	فالفلين كومنز برايفت ليمتد
-	3	6	كولومبيا	%51	بيع منتجات	فالفلين دي كولومبيا
-	-	-	هونغ كونغ، الصين	%50	شركة قابضة	شركة في سي لزيوت التشحيم المحدودة
-	-	-	المملكة العربية السعودية	%34.1	الطاقة المتجددة	شركة أنظمة تخزين الطاقة المتقدمة للاستثمار <sup>3,4</sup>
-	-	-	المملكة العربية السعودية	%35	بتروكيماويات	شركة الجبيل للبتروكيماويات ("كيميا") <sup>4</sup>
-	-	-	الولايات المتحدة الأمريكية	%35	بتروكيماويات	شركة كوزمار ("كوزمار") <sup>4</sup>
-	-	-	المملكة العربية السعودية	%35	بتروكيماويات	الشركة الشرقية للبتروكيماويات ("شرق") <sup>4</sup>
-	-	-	الإمارات العربية المتحدة	%17.2	مغذيات زراعية	إي تي جي إنبتس هولدكو ليمتد <sup>4</sup>
-	-	-	المملكة العربية السعودية	%9.4	آلات ومعدات	شركة النظائر المشعة <sup>4</sup>
-	-	-	موريتانيا	%35	تعددين (معادن)	الشركة الموريتانية السعودية للمعادن والصلب ("تكاميل") <sup>5,4</sup>
-	-	-	الصين	%35.7	بتروكيماويات	شركة سابك فوجيان للبتروكيماويات المحدودة ("فوجيان") <sup>4</sup>
-	-	-	هولندا	%35	بتروكيماويات	سابك بلاستيك انرجي أدفانست ريساكيلينغ بي في <sup>4</sup>
-	-	-	سنغافورة	%35	بتروكيماويات	شركة سابك اس كي تكسيلين المحدودة <sup>4</sup>
-	-	-	المملكة العربية السعودية	%26.6	أنشطة لوجستية	الشركة السعودية لصناعة البليت <sup>4</sup>
-	-	-	المملكة العربية السعودية	%35	بتروكيماويات	شركة ينغ السعودية للبتروكيماويات ("ينغ") <sup>4</sup>
-	-	-	الصين	%35	بتروكيماويات	شركة سينوبك سابك تيانجين للبتروكيماويات المحدودة <sup>4</sup>
-	-	-	هولندا	%35	مرافق عامة	يوثيليتي سبورت جروب بي في <sup>4</sup>

#### 40 . المشاريع المشتركة والشركات الزميلة لشركة الزيت العربية السعودية تتمة

دخول الفوائد من الموجودات المالية التقليدية للسنة المنتهية في 31 ديسمبر 2023 <sup>2</sup>	المطلوبات المالية التقليدية كما في 31 ديسمبر 2023 <sup>2</sup>	الموجودات المالية التقليدية كما في 31 ديسمبر 2023 <sup>2</sup>	البلد الذي تزاوّل فيه أعمالها <sup>1</sup>	نسبة الملكية <sup>1</sup>	طبيعة العمل الرئيسية	ب. الشركات الزميلة:
-	-	-	المملكة العربية السعودية	49%	أنشطة لوجستية	شركة أسمو للخدمات اللوجستية
-	-	-	هولندا	50%	تخزين	بي بي أيه أو سي بامبستايشن ماتشاب
-	-	-	هولندا	34.4%	تخزين	بي بي إي إس أو سي ماتشاب
-	36	1	كوريا الجنوبية	12.3%	تصنيع خلايا وقود	شركة ابتكار خلايا الوقود المحدودة
73	7,866	4,818	الصين	25%	تكرير / بتروكيميائيات	شركة فوجيان للتكرير والبتروكيميائيات المحدودة
-	32	223	المملكة العربية السعودية	20%	فحص	شركة المختبر الخليجي لفحص المعدات الكهربائية
2	1,806	572	الصين	30%	تكرير / بتروكيميائيات	شركة هواجين أرامكو للبتروكيميائيات
953	38,253	7,092	كوريا الجنوبية	17%	تكرير / تسويق / بتروكيميائيات	شركة هيونداي أويل بنك ليتمتد
-	329	135	المملكة العربية السعودية	40.1%	صناعات بحرية	الشركة العالمية للصناعات البحرية
-	-	-	جزر العذراء البريطانية	20%	تنقيب	شركة لوك أويل السعودية للطاقة المحدودة <sup>3</sup>
-	-	-	المملكة العربية السعودية	30%	توليد طاقة	شركة نور الشعبية القابضة
-	-	-	المملكة العربية السعودية	29.8%	مرافق عامة	شركة مرافق الكهرباء والمياه بالجبيل وينبع <sup>4</sup>
-	-	-	المملكة العربية السعودية	37.5%	تكرير / بتروكيميائيات	شركة راينج للتكرير والبتروكيماويات <sup>4</sup>
-	525	1,311	بولندا	30%	تكرير	شركة رافينيريا غدانسكا
41	3,086	2,949	الصين	22.5%	تسويق / بتروكيميائيات	شركة سينوبك سن ماي (فوجيان) للبترول المحدودة
-	1	-	المملكة العربية السعودية	30.3%	قابضة	شركة سدير الأولى القابضة
-	-	-	هولندا	34.4%	تخزين	تيم نيرمنال بي في
-	-	-	المملكة العربية السعودية	20%	خدمات إمداد عالمية	الشركة الوطنية السعودية للنقل البحري <sup>4</sup>
-	-	-	البحرين	14.4%	ألومنيوم	ألومنيوم البحرين ش.م.ب (ألبا) <sup>4</sup>
-	-	-	ألمانيا	17.5%	نقل	إيه آر جي إم بي إتش آند كو كي جي (إيه آر جي) <sup>4</sup>
-	-	-	ألمانيا	17.5%	شركة إدارية	إيه آر جي فيرفالتونغ جي إم بي إتش <sup>4</sup>
-	-	-	سويسرا	22.1%	كيميائيات متخصصة	كلارينت إيه جي (كلارينت) <sup>4</sup>
-	-	-	ألمانيا	27.3%	نقل	الشركة الألمانية لتطوير خطوط الأنابيب <sup>4</sup>
-	-	-	البحرين	10.4%	ألومنيوم	شركة الخليج لدرفلة الألومنيوم (جارمكو) <sup>4</sup>
-	-	-	البحرين	11.7%	بتروكيميائيات، مغذيات زراعية	شركة الخليج لصناعة البتروكيماويات (جيبك) <sup>4</sup>
-	-	-	المملكة العربية السعودية	21%	مغذيات زراعية	شركة معادن للفوسفات <sup>4</sup>
-	-	-	المملكة العربية السعودية	10.5%	مغذيات زراعية	شركة معادن وعد الشمال للفوسفات <sup>4</sup>
-	-	-	الولايات المتحدة الأمريكية	18.3%	مشاريع	شركة ماليندا <sup>4</sup>
-	-	-	المملكة العربية السعودية	14%	نقل	الشركة الوطنية لنقل الكيماويات <sup>4</sup>
-	-	-	المملكة العربية السعودية	35%	استثمارات في حقوق ملكية	صندوق نساند 1 <sup>4</sup>
-	-	-	المملكة العربية السعودية	42%	استثمارات في حقوق ملكية	صندوق نساند 2 <sup>4</sup>

1. لا تعكس النسب المتبوية المفصّل عنها الملكية الفعلية لأرامكو السعودية في المنشآت المعنية.

2. تمثل 100% من الموجودات المالية والمطلوبات المالية التقليدية ودخل الفوائد.

3. تحت التصفية.

4. لا تتضمن معلومات عن الموجودات المالية التقليدية والمطلوبات المالية التقليدية ودخل الفوائد من الموجودات المالية التقليدية للمنشآت والمجموعات المدرجة في تداول السعودية.

5. أدرجت شركة تكامل، وهي مشروع مشترك لشركة حديد، ضمن الموجودات الأخرى المصنفة كمعدة للبيع (إيضاح (i)34).

جميع المبالغ بملايين الريالات السعودية ما لم يذكر خلاف ذلك

#### 41. الأحداث بعد فترة التقرير

##### (1) شركة سابك فوجيان للبتروكيماويات المحدودة

في 21 يناير 2024، أعلنت سابك، إحدى الشركات التابعة لأرامكو السعودية، قرارها بتطوير مجمع للبتروكيماويات يقع في مقاطعة فوجيان الصينية، بالشراكة مع شركة فوجيان فوهوا غولي للبتروكيماويات المحدودة. وسيكون المجمع، الذي تبلغ تكلفته التقديرية 24,000 ريال سعودي، مملوكًا بشكل مشترك لكل من سابك وشركة فوجيان فوهوا غولي للبتروكيماويات بنسبة 51% ونسبة 49%، على التوالي، من خلال ملكيتهما للمشروع المشترك، شركة سابك فوجيان للبتروكيماويات المحدودة.

##### (2) شركة إسماكس للتوزيع (إس بي إي) ("إسماكس")

في 1 مارس 2024، أعلنت الشركة عن استكمال الاستحواذ على حصة نسبتها 100% في إسماكس للتوزيع (إس بي إي) ("إسماكس")، من خلال شركتها التابعة المملوكة بالكامل، شركة أرامكو لما وراء البحار، من مجموعة ساوثرن كروس، وهي شركة أسهم خاصة تركز على أمريكا الجنوبية. وإسماكس هي إحدى الشركات الرائدة في مجال بيع الوقود ومواد التشحيم المتنوعة بالتجزئة في دولة تشيلي، وتتضمن عملياتها محطات بيع الوقود بالتجزئة، وأعمال المطارات، ومحطات توزيع الوقود، ومصنعًا لخلط زيوت التشحيم. وتمثل هذه المعاملة أول استثمار لأرامكو السعودية في أعمال التجزئة في مجال التكرير والكيماويات والتسويق في أمريكا الجنوبية، وستمكنها من تأمين منافذ لمنتجاتها المكررة، بما في ذلك ضخ الوقود من شركة موتيفا. كما إنها ستسئ من منصة لإطلاق علامة أرامكو التجارية في أمريكا الجنوبية مع تعزيز سلسلة القيمة في مجال التكرير والكيماويات والتسويق الخاصة بها وفتح فرص جديدة في السوق لمواد التشحيم التي تحمل العلامة التجارية لفالفولين.