




# 2022

أرامكو السعودية  
التقرير الأولي للربع الأول

للفترة المنتهية في 31 مارس 2022





## المحتويات

### أبرز أحداث أرامكو السعودية

04.....	نبرة عن نتائج أرامكو السعودية.....
05.....	كلمة الرئيس وكبير الإداريين التنفيذيين.....
05.....	النتائج الرئيسية.....
06.....	أبرز أحداث الربع الأول.....
08.....	الأداء المالي.....
08.....	ملخص الأداء المالي.....
09.....	الأداء المالي لقطاع التنقيب والإنتاج.....
09.....	الأداء المالي لقطاع التكرير والمعالجة والتسويق.....

# 1

### التقرير المالي الأولي الموحد الموجز

لفترة الثلاثة أشهر المنتهية في 31 مارس 2022 (غير المراجع)

12.....	تقرير فحص المراجع المستقل.....
13.....	قائمة الدخل الموحدة الموجزة.....
14.....	قائمة الدخل الشامل الموحدة الموجزة.....
15.....	قائمة المركز المالي الموحدة الموجزة.....
16.....	قائمة التغيرات في حقوق الملكية الموحدة الموجزة.....
17.....	قائمة التدفقات النقدية الموحدة الموجزة.....
18.....	إيضاحات حول التقرير المالي الأولي الموحد الموجز.....

# 2

### مطابقات وتعريفات المقاييس غير المدرجة ضمن متطلبات المعايير الدولية للتقرير المالي ومعلومات إضافية

32.....	مطابقات وتعريفات المقاييس غير المدرجة ضمن متطلبات المعايير الدولية للتقرير المالي.....
35.....	قائمة المصطلحات والتعريفات.....
36.....	إخلاء المسؤولية.....

# 3



## أبرز أحداث أرامكو السعودية

# 1

04	نبذة عن نتائج أرامكو السعودية
05	كلمة الرئيس وكبير الإداريين التنفيذيين
05	النتائج الرئيسية
06	أبرز أحداث الربع الأول
08	الأداء المالي
08	ملخص الأداء المالي
09	الأداء المالي لقطاع التنقيب والإنتاج
09	الأداء المالي لقطاع التكسير والمعالجة والتسويق

## نبذة عن نتائج أرامكو السعودية الربع الأول 2022

### أهم المعلومات المالية

صافي الدخل	التدفقات النقدية الحرة*	الأرباح قبل الفوائد وضرائب الدخل والزكاة*	صافي الدخل
(مليار)	(مليار)	(مليار)	(مليار)
148.0	114.9	279.6	143.3
ريال سعودي	ريال سعودي	ريال سعودي	ريال سعودي
39.5	30.6	74.6	38.2
دولار أمريكي	دولار أمريكي	دولار أمريكي	دولار أمريكي
النفقات الرأسمالية	توزيعات الأرباح المدفوعة لكل سهم	توزيعات الأرباح المدفوعة	العائد على متوسط رأس المال المستثمر*
(مليار)		(مليار)	(%)
28.4	0.35	70.33	27.2
ريال سعودي	ريال سعودي	ريال سعودي	
7.6	0.09	18.76	
دولار أمريكي	دولار أمريكي	دولار أمريكي	
نسبة المديونية*	متوسط سعر النفط الخام المحقق	ربحية السهم	
(%)	(دولار أمريكي/ برميل)	(الأساسية والمخفضة)	
8.0	97.7	0.65	
		ريال سعودي	
		0.17	
		دولار أمريكي	

## كلمة الرئيس وكبير الإداريين التنفيذيين

### أمين بن حسن الناصر رئيس أرامكو السعودية وكبير إدارييها التنفيذيين

وقد أحرزت الشركة تقدماً خلال الربع الأول في إستراتيجية التوسع بقطاع التكرير والمعالجة والتسويق في كلٍ من آسيا وأوروبا، وهي مستمرة في تطوير فرص تسهم في تحقيق أهدافها على صعيد النمو.

وفي الوقت الذي تتضافر فيه جهودنا مع الشركاء المحليين والدوليين في مناطق عديدة حول العالم لاستكشاف التقنيات والحلول الجديدة والناشئة، بدءاً من تطوير تقنيات النقل النظيفة وانتهاءً بإنشاء سلاسل القيمة التي تعتمد على الهيدروجين والأمنيا لتقليل الانبعاثات الكربونية، أشعر بالتفاؤل أكثر من ذي قبل حيال المساهمة الإيجابية التي يمكن أن نقدمها لعملائنا، ولمسيرة التحول الذي يشهده مجال الطاقة على مستوى العالم.

في ظل ما نشهده من تصاعد في حدة التقلبات بالأسواق العالمية، فإن أرامكو السعودية تواصل التركيز على الإسهام في تلبية الطلب العالمي على الطاقة الموثوقة بأسعار معقولة، مع الاستمرار في رفع مستوى الاستدامة.

ونظراً للأهمية البالغة لأمن الطاقة، تنفذ الشركة استثمارات طويلة الأجل، وتزيد طاقتها الإنتاجية من النفط والغاز لتلبية النمو المتوقع على الطلب، إضافة إلى خلق قيمة طويلة الأجل للمساهمين اعتماداً على انخفاض تكلفة الإنتاج المتعلقة بأعمال الحفر، وانخفاض كثافة الانبعاثات الكربونية في قطاع التنقيب والإنتاج، وتكامل أعمال التكرير والمعالجة والتسويق.



## النتائج الرئيسية

### النتائج المالية

#### الربع الأول المنتهي في 31 مارس

ريال سعودي		دولار أمريكي*	
2021	2022	2021	2022
81,440	148,026	21,717	39,473
153,680	279,565	40,982	74,550
30,750	28,435	8,200	7,583
68,549	114,856	18,279	30,628
70,325	70,331	18,753	18,755
%14.2	%27.2	%14.2	%27.2
لا ينطبق	لا ينطبق	60.2	97.7

جميع المبالغ الواردة بالملايين ما لم يُذكر خلاف ذلك

صافي الدخل

الأرباح قبل الفوائد وضرائب الدخل والذكاة

النفقات الرأسمالية

التدفقات النقدية الحرة

توزيعات الأرباح المدفوعة

العائد على متوسط رأس المال المستثمر<sup>1</sup>

متوسط سعر النفط الخام المحقق (دولار أمريكي/برميل)

\* يتم تحويل المعلومات الإضافية بسعر صرف ثابت 1.00 دولار أمريكي = 3.75 ريال سعودي للملازمة فقط. يحسب على أساس مستمر لفترة 12 شهراً.

## أبرز أحداث الربع الأول

وفي فبراير أيضاً، حوّلت الحكومة 8 مليارات سهم عادي، أو ما يعادل 4% من رأس مال الشركة، إلى صندوق الاستثمارات العامة، وهو صندوق الثروة السيادي في المملكة العربية السعودية. ورغم عملية التحويل هذه، تظل الحكومة هي المساهم الأكبر في الشركة، محتفظةً بنسبة 94.19% من الملكية المباشرة. ولم يؤثر هذا التحويل الخاص على إجمالي عدد الأسهم المصدرة من الشركة، وليس له أي تأثير على أعمال الشركة، أو إستراتيجيتها، أو سياسة توزيع الأرباح أو إطار الحوكمة فيها.

ونظراً لتراجع حجم الاستثمارات في قطاع الطاقة والارتفاع المتوقع في الطلب العالمي على الطاقة، وتماشياً مع إستراتيجية أرامكو السعودية لتزويد العالم بإمدادات موثوقة ومستدامة من الطاقة بأسعار معقولة، تتوقع أرامكو السعودية أن تتراوح النفقات الرأسمالية بين 150.0 مليار ريال سعودي و187.5 مليار ريال سعودي (40.0 إلى 50.0 مليار دولار أمريكي) لعام 2022، مقارنةً مع 119.6 مليار ريال سعودي (31.9 مليار دولار أمريكي) في عام 2021. وتحقق أرامكو السعودية هذا المستوى من الاستثمار من خلال مركزها المالي القوي، الأمر الذي يوفر لها المرونة اللازمة لاستغلال فرص النمو على المدى البعيد وإيجاد القيمة للمساهمين عبر دورات أسعار النفط.

هذا وتواصل أرامكو السعودية التركيز على تحسين محفظة أعمالها وإعادة تخصيص رأس المال لاستثمارات ذات عوائد أكبر. وفي فبراير، أكملت أرامكو السعودية واحدة من أكبر صفقات البنى التحتية في قطاع الطاقة على مستوى العالم مع ائتلاف من كبار المؤسسات الاستثمارية للاستحواذ على حصة بلغت نسبتها 49% في شركة أرامكو لإمداد الغاز، وهي شركة تابعة لأرامكو السعودية، مقابل 58.1 مليار ريال سعودي (15.5 مليار دولار أمريكي). وفي إطار اتفاقية الاستئجار وإعادة التأجير هذه، ستظل أرامكو السعودية محتفظةً بملكية شبكة خطوط الأنابيب بشكل كامل مع السيطرة التشغيلية التامة عليها، علماً بأن هذه الصفقة لا تفرض أي قيود على حجم إنتاج أرامكو السعودية من الغاز. وتبرهن هذه الصفقة الثقة المتواصلة للمستثمرين في التوقعات طويلة الأجل لأرامكو السعودية، علاوة على أنها خير دليل على جاذبية المملكة للمؤسسات الاستثمارية.

ارتفعت أسعار النفط الخام على الصعيد العالمي في الربع الأول من عام 2022، مدفوعةً بارتفاع الطلب على الطاقة، وانخفاض المخزون العالمي من النفط الخام والمنتجات المكررة، بالإضافة إلى تأثير الأحداث الجيوسياسية. وقد أدى هذا الارتفاع في الأسعار، إلى جانب إنتاج أرامكو السعودية منخفض التكلفة في قطاع التنقيب والإنتاج والتكامل الإستراتيجي في أعمال التكسير والمعالجة والتسويق، إلى تحقيق مستويات استثنائية من الأرباح والتدفقات النقدية الربع سنوية، والتي مكّنت الشركة من الإعلان عن توزيعات أرباح بلغت 70.34 مليار ريال سعودي (18.76 مليار دولار أمريكي) عن الربع الأول. وقد أسهم التميز التشغيلي في أرامكو السعودية وقدرتها على الاستفادة من تحسن ظروف السوق في تعزيز هذا الأداء المالي القوي.

إضافةً إلى ذلك، وافقت الجمعية العامة غير العادية للشركة في 12 مايو 2022، على توصية مجلس الإدارة لرسملة 15.0 مليار ريال سعودي (4.0 مليار دولار أمريكي) من الأرباح المبقاة لدعم توزيع منحة أسهم مجانية على المساهمين بواقع سهم واحد مقابل كل عشرة أسهم مملوكة. وقد أدى ذلك إلى زيادة في الأسهم العادية المصدرة من 200 مليار سهم إلى 220 مليار سهم. ويهدف توزيع منحة الأسهم إلى زيادة إجمالي العوائد لمساهمي الشركة من خلال توزيع أرباح مستدامة ومنزايده وبما يتماشى مع التطلعات المستقبلية للنمو لدى أرامكو السعودية.



### القضايا البيئية والاجتماعية والحوكمة

تحافظ أرامكو السعودية على التزامها عبر الأجيال نحو التطوير المسؤول لموارد المملكة من خلال التركيز على الحد من الانبعاثات، ودعم التحول في قطاع الطاقة على الصعيد العالمي، وضمان سلامة الأعمال وتطوير الكوادر البشرية والحد من الآثار البيئية وتعزيز القيم المجتمعية.

في مارس، وقعت أرامكو السعودية مذكرة تفاهم لتصبح واحدة من الشركاء الخمسة الأوائل في السوق الطوعية للانضمام الكربوني في منطقة الشرق الأوسط وشمال أفريقيا، والتي أسسها صندوق الاستثمارات العامة. وتعد هذه السوق الأولى من نوعها في المنطقة حيث ستكون بمثابة منصة للجهات المشاركة لشراء وبيع شهادات أرصدة مكافئ الكربون المعتمدة. وتعد مذكرة التفاهم خطوة مهمة تدعم طموح أرامكو السعودية لتحقيق الحياد الصفري لانبعاثات الغازات المسببة للاحتباس الحراري للقطاعات (1 و 2) على مستوى جميع موجوداتها التي تملكها وتديرها بالكامل بحلول عام 2050.

وتعد المحافظة على البيئة وتعزيز التنوع الحيوي من العناصر الأساس في إطار نهج الشركة نحو الاستدامة. وقد استطاعت الشركة خلال هذا الربع إنجاز المرحلة الثانية من مبادرة "مليون شجرة"، ليصل إجمالي عدد الأشجار الأصلية المزروعة داخل المملكة إلى مليوني شجرة.

ومن خلال برنامج أرامكو السعودية الرائد لتعزيز القيمة المضافة الإجمالية لقطاع التوريد في المملكة (الكتفاء)، تساهم الشركة في تطوير قطاع طاقة متنوع ومستدام قادر على المنافسة عالمياً في المملكة. وقد عُقدت النسخة السادسة من منتدى ومعرض اكتفاء في مدينة الظهران في المملكة العربية السعودية في يناير بهدف قيادة الجهود لتحقيق القيمة محلياً ودفع عجلة النمو الاقتصادي طويل المدى الأقصى حد ممكن. وخلال المنتدى الذي استمر لمدة ثلاثة أيام، وقعت أرامكو السعودية 50 مذكرة تفاهم جديدة لتعزيز مرونة سلسلة الإمداد في الشركة وخدمة الاقتصاد الوطني.

وفي إطار تركيز أرامكو السعودية على الاستثمار في التقنيات الحديثة، تسعى الشركة لتنويع مجموعة منتجاتها من خلال تطوير وتوسيع نطاق استخدام الحلول اللامعدنية المستدامة في قطاع البناء والانشاءات. وبالتعاون مع الأكاديمية الصينية لمواد البناء، دشنت أرامكو السعودية في يناير، مركز (نيكسل) وهو مركز جديد للتميز والابتكار في المواد اللامعدنية، في العاصمة الصينية بكين. وسيكون المركز بمثابة منصة تعاون عالمية لتعزيز وتسريع وتيرة استخدام المواد اللامعدنية في الهياكل للحد من انبعاثاتها الكربونية وتحسين استدامتها ومتانتها وعمرها الافتراضي.

### قطاع التكرير والمعالجة والتسويق

حقق قطاع التكرير والمعالجة والتسويق في أرامكو السعودية تقدماً في إستراتيجيته طويلة المدى لتعزيز التكامل مع أعمال قطاع التكرير والإنتاج في الشركة، وتحسين محفظة أعمالها، وتعزيز حضور الشركة ممثلة في قطاع التكرير والمعالجة والتسويق في المناطق التي تشهد نمواً مرتفعاً وإستراتيجية جغرافية. ومن خلال القيام بذلك، تستطيع أرامكو السعودية إيجاد قيمة إضافية عبر كافة مراحل سلسلة المواد الهيدروكربونية، وتوسع قاعدة مصادر دخلها مع توفير المرونة التي تمكنها من مواجهة تقلبات أسعار النفط.

خلال الربع الأول من عام 2022، استهلك قطاع التكرير والمعالجة والتسويق 44.6% من إنتاج أرامكو السعودية من النفط الخام.

كما حافظت الشركة على سجلها المتميز في موثوقية الإمدادات من خلال تحقيق موثوقية بلغت نسبتها 99.9% خلال الربع الأول من عام 2022.

أهم التطورات في قطاع التكرير والمعالجة والتسويق في الربع الأول من عام 2022:

- أبرمت أرامكو السعودية اتفاقيات مع شركة بي كي إن أورلن البولندية العاملة في مجال التكرير والمعالجة والتسويق وبيع الوقود بالتجزئة في أوروبا، بهدف توسيع نطاق تواجدنا في قطاع التكرير والمعالجة والتسويق وزيادة حجم صادراتنا من النفط الخام من خلال الاستثمارات في قطاعات التكرير والبيع بالجملة، وتسويق وقود الطائرات في بولندا. وقد وافقت أرامكو السعودية على الاستحواذ على حصص ملكية بلغت 30% في مصفاة تبلغ طاقتها التكريرية 210 ألف برميل في اليوم، و100% في شركة بيع الجملة المرتبطة بها، بالإضافة إلى 50% في مشروع مشترك لتسويق وقود الطائرات، علماً بأن إتمام الصفقة مرهون بالحصول على موافقات الجهات التنظيمية.
- أعلنت أرامكو السعودية عن إبرام شراكة مع فريق أستون مارتن كوجينزانت لسباق الفورمولا 1 للاستفادة من الالتزام المشترك بينهما نحو تحقيق التميز والابتكار على المستوى الهندسي. ومن خلال هذه الشراكة تهدف أرامكو السعودية إلى تحفيز عملية تصنيع أنواع وقود مستدامة وعالية الأداء وزيوت تشحيم متطورة، وترويج منتجاتها عالية الجودة، بالإضافة إلى دعم طموحها في توفير أنواع وقود وزيوت تشحيم ممتازة لقطاع السيارات على الصعيد العالمي.
- اتخذت أرامكو السعودية القرار الاستثماري النهائي للمشاركة في تطوير مجمع متكامل للتكرير والبتروكيماويات في شمال شرق الصين. وسوف تعمل شركة هواجين أرامكو للبتروكيماويات، وهي مشروع مشترك بين أرامكو السعودية وشركة نورث هواجين كيميكال إنديستريز غروب كوربوريشن وشركة بانجين زينشنغ إنديستريال غروب، على بناء مجمع لتحويل السوائل إلى كيميائيات يضم مصفاة بطاقة 300 ألف برميل يومياً ووحدات لإنتاج البتروكيماويات. ويمثل هذا المشروع، المتوقع أن يبدأ تشغيله في عام 2024، فرصة لأرامكو السعودية لتوريد نحو 210 ألف برميل في اليوم من لقيم النفط الخام للمجمع. علماً بأن إتمام الصفقة مرهون بالانتهاء من كافة المستندات الخاصة بها والحصول على موافقات الجهات التنظيمية واستيفاء شروط الإقبال.

### قطاع التكرير والإنتاج

برهنت أرامكو السعودية على قوة أداء قطاع التكرير والإنتاج فيها مدعوماً باستمرار تعافي الطلب العالمي على النفط، حيث بلغ إجمالي إنتاجها من المواد الهيدروكربونية 13.0 مليون برميل مكافئ نفطي في اليوم.

وفيما يلي أهم التطورات في قطاع التكرير والإنتاج في الربع الأول من عام 2022:

- سير العمل على قدم وساق نحو إنجاز مشروع ضغط الغاز في حقل حرض والحوية، حيث من المتوقع بدء تشغيلها بنهاية عام 2022، مما سيجقق زيادة تبلغ 1.3 مليار قدم مكعبة قياسية في اليوم من الغاز الخام.
- حقق مشروع توسعة معمل الغاز في الحوية، وهو جزء من برنامج زيادة إنتاج الغاز في حرض، تقدماً كبيراً في مرحلة البناء ويُتوقع أن يبدأ تشغيله في عام 2023.
- حصل مشروع تطوير حقل منيفة على جائزة مشروع العام في قطاع التكرير والإنتاج في حفل جوائز الشرق الأوسط للطاقة لعام 2022. وتواصل أرامكو السعودية تحقيق الريادة على صعيد التميز التشغيلي وحماية البيئة من خلال دقة التطوير والإدارة والإنتاج لحقل منيفة، والتي تتضمن حلول مبتكرة لحماية البيئة البحرية سريعة التأثير.

## الأداء المالي

## ملخص الأداء المالي

## الربع الأول المنتهي في 31 مارس

نسبة التغيير	دولار أمريكي*		ريال سعودي		
	2021	2022	2021	2022	
%83.5	40,368	<b>74,084</b>	151,380	<b>277,817</b>	جميع المبالغ الواردة بالملايين ما لم يُذكر خلاف ذلك
%85.6	(18,651)	<b>(34,611)</b>	(69,940)	<b>(129,791)</b>	الدخل قبل ضرائب الدخل والזكاة
%81.8	21,717	<b>39,473</b>	81,440	<b>148,026</b>	ضرائب الدخل والزكاة
					صافي الدخل

\* يتم تحويل المعلومات الإضافية بسعر صرف ثابت 1.00 دولار أمريكي = 3.75 ريال سعودي للملازمة فقط.

## النتائج المالية

## أهم العوامل المؤثرة على نتائج أرامكو السعودية المالية

- تتأثر نتائج أعمال أرامكو السعودية وتدفقاتها النقدية في المقام الأول بأسعار المواد الهيدروكربونية والمنتجات المكررة والكيماويات في السوق والكميات المباعة منها. وقد ارتفع الطلب العالمي على المنتجات البترولية خلال الربع الأول من عام 2022، مما أدى إلى ارتفاع الأسعار وزيادة الكميات المباعة من المواد الهيدروكربونية، وأدى ذلك إلى تحسن هوامش أرباح قطاع التكرير والمعالجة والتسويق مقارنةً بذات الفترة من عام 2021.
- سددت أرامكو السعودية في يناير 2022، دفعة مقدمة جزئية من المقابل المادي المؤجل المتعلق بصفحة الاستحواذ على سابك، بلغت 28,579 ريال سعودي (7,621 دولار أمريكي). وقد أدى ذلك إلى تخفيض المبالغ الأصلية لسندي أمر بمجموع قدره 30,000 ريال سعودي (8,000 دولار أمريكي) كانا مستحقين السداد في أو قبل 7 أبريل 2024 و 7 أبريل 2026.
- أكملت أرامكو السعودية في فبراير 2022، صفقة البنية التحتية للطاقة بقيمة 58.1 مليار ريال سعودي (15.5 مليار دولار أمريكي) تتعلق باتفاقية استئجار وإعادة تأجير منتهى 20 عامًا لشبكة خطوط أنابيب الغاز التابعة لها، وتنتج عن هذه الصفقة زيادة في النقد وما يماثله والحصص غير المسيطرة أثناء تلك الفترة.

## صافي الدخل

بلغ صافي الدخل 148,026 ريال سعودي (39,473 دولار أمريكي) عن الربع الأول من عام 2022، مقارنةً مع 81,440 ريال سعودي (21,717 دولار أمريكي) عن الفترة ذاتها من عام 2021. ويُعزى هذا الارتفاع في المقام الأول إلى ارتفاع أسعار النفط الخام والكميات المباعة وتحسن هوامش أرباح قطاع التكرير والمعالجة والتسويق، إلا أن هذه الزيادة قابلها جزئيًا ارتفاع في الربع على الإنتاج الناتج عن ارتفاع أسعار النفط الخام وارتفاع متوسط معدل الربح الفعلي.

## ضرائب الزكاة والدخل

بلغت ضرائب الدخل والزكاة 129,791 ريال سعودي (34,611 دولار أمريكي) عن الربع الأول من عام 2022، مقارنةً مع 69,940 ريال سعودي (18,651 دولار أمريكي) لنفس الربع من عام 2021. وجاءت هذه الزيادة مدفوعة في المقام الأول بارتفاع الدخل الخاضع للضريبة خلال الربع الأول من عام 2022.

للمقاييس غير المدرجة ضمن المعايير الدولية للتقرير المالي، يُرجى مراجعة بند مطابقات وتعريفات المقاييس غير المدرجة ضمن متطلبات المعايير الدولية للتقرير المالي.

## الأداء المالي لقطاع التنقيب والإنتاج

## الربع الأول المنتهي في 31 مارس

نسبة التغيير	دولار أمريكي*		ريال سعودي		
	2021	2022	2021	2022	
75.7%	40,035	70,333	150,130	263,750	جميع المبالغ الواردة بالملايين ما لم يُذكر خلاف ذلك الأرباح قبل الفوائد وضرائب الدخل والذكاة
(10.3)%	6,495	5,823	24,355	21,835	النفقات الرأسمالية - أساس نقدي

\* يتم تحويل المعلومات الإضافية بسعر صرف ثابت 1.00 دولار أمريكي = 3.75 ريال سعودي للملاحة فقط.

انخفضت النفقات الرأسمالية خلال الربع الأول من عام 2022، بنسبة 10.3% مقارنةً لذات الفترة من عام 2021، حيث تراجعت من 24,355 ريال سعودي (6,495 دولار أمريكي) إلى 21,835 ريال سعودي (5,823 دولار أمريكي)، ويعود ذلك في المقام الأول لقرب انتهاء عدد من مشاريع الغاز.

بلغت الأرباح قبل الفوائد وضرائب الدخل والذكاة 263,750 ريال سعودي (70,333 دولار أمريكي) للربع الأول من عام 2022، مقارنةً مع 150,130 ريال سعودي (40,035 دولار أمريكي) لذات الفترة من عام 2021. وجاء هذا الأداء المتميز مدفوعاً في الأساس بالزيادة في متوسط أسعار النفط الخام المحققة مدعومة بزيادة الكميات المباعة من النفط الخام، وقابل ذلك جزئياً ارتفاع الربع على إنتاج النفط الخام.

## الأداء المالي لقطاع التكسير والمعالجة والتسويق

## الربع الأول المنتهي في 31 مارس

نسبة التغيير	دولار أمريكي*		ريال سعودي		
	2021	2022	2021	2022	
129.6%	4,443	10,202	16,660	38,256	جميع المبالغ الواردة بالملايين ما لم يُذكر خلاف ذلك الأرباح قبل الفوائد وضرائب الدخل والذكاة
5.3%	1,564	1,646	5,864	6,174	النفقات الرأسمالية - أساس نقدي

\* يتم تحويل المعلومات الإضافية بسعر صرف ثابت 1.00 دولار أمريكي = 3.75 ريال سعودي للملاحة فقط.

ارتفعت النفقات الرأسمالية خلال الربع الأول من عام 2022، بنسبة 5.3% مقارنةً لذات الفترة من عام 2021، حيث ارتفعت من 5,864 ريال سعودي (1,564 دولار أمريكي) إلى 6,174 ريال سعودي (1,646 دولار أمريكي)، وتُعزى هذه الزيادة بالدرجة الأولى لزيادة الإنفاق على شبكات التوزيع، وقابل ذلك جزئياً المشاريع التي شارفت على الانتهاء.

بلغت الأرباح قبل الفوائد وضرائب الدخل والذكاة 38,256 ريال سعودي (10,202 دولار أمريكي) خلال الربع الأول من عام 2022، مقارنةً مع 16,660 ريال سعودي (4,443 دولار أمريكي) لذات الفترة من عام 2021. وتُعزى هذه النتائج المالية القوية في المقام الأول إلى تحسن هوامش أرباح قطاع التكسير والمعالجة والتسويق والمكاسب المرتبطة بحركة المخزون بسبب تعافي أسواق الطاقة العالمية.



## التقرير المالي الأولي الموحد الموجز

لفترة الثلاثة أشهر المنتهية في 31 مارس 2022 (غير المراجع)

12	تقرير فحص المراجع المستقل
13	قائمة الدخل الموحدة الموجزة
14	قائمة الدخل الشامل الموحدة الموجزة
15	قائمة المركز المالي الموحدة الموجزة
16	قائمة التغيرات في حقوق الملكية الموحدة الموجزة
17	قائمة التدفقات النقدية الموحدة الموجزة
18	إيضاحات حول التقرير المالي الأولي الموحد الموجز

# 2

## تقرير فحص حول التقرير المالي الأولي الموحد الموجز

المحترمين

إلى السادة المساهمين في شركة الزيت العربية السعودية

مقدمة

لقد فحصنا قائمة المركز المالي الموحدة الموجزة المرفقة لشركة الزيت العربية السعودية والشركات التابعة لها كما في 31 مارس 2022 والقوائم الموحدة الموجزة للدخل والدخل الشامل والتغيرات في حقوق الملكية والتدفقات النقدية لفترة الثلاثة أشهر المنتهية في ذلك التاريخ والإيضاحات التفسيرية الأخرى ("التقرير المالي الأولي الموحد الموجز"). إن الإدارة مسؤولة عن إعداد وعرض هذا التقرير المالي الأولي الموحد الموجز وفقاً لمعيار المحاسبة الدولي رقم 34 "التقرير المالي الأولي" المعتمد في المملكة العربية السعودية. إن مسؤوليتنا هي إبداء استنتاج حول هذا التقرير المالي الأولي الموحد الموجز بناءً على الفحص الذي قمنا به.

### نطاق الفحص

لقد قمنا بفحصنا وفقاً للمعيار الدولي المتعلق بارتباطات الفحص رقم 2410 "فحص المعلومات المالية الأولية المنفذ من قبل المراجع المستقل للمنشأة" المعتمد في المملكة العربية السعودية. يتكون فحص المعلومات المالية الأولية من إجراء استفسارات بشكل رئيسي مع الأشخاص المسؤولين عن الأمور المالية والمحاسبية، وتطبيق إجراءات تحليلية وإجراءات فحص أخرى. يعد الفحص أقل بشكل كبير في نطاقه من المراجعة التي يتم القيام بها وفقاً للمعايير الدولية للمراجعة المعتمدة في المملكة العربية السعودية، وبالتالي لن تتمكن من الحصول على تأكيد بأننا سنكون على علم بجميع الأمور الهامة التي يمكن معرفتها خلال عملية المراجعة. وبناءً عليه، لا نُبدي رأي مراجعة.

### الاستنتاج

بناءً على الفحص الذي قمنا به، لم يلفت انتباهنا شيء يجعلنا نعتقد أن التقرير المالي الأولي الموحد الموجز المرفق لم يتم إعداده، من جميع النواحي الجوهرية، وفقاً لمعيار المحاسبة الدولي رقم 34 "التقرير المالي الأولي" المعتمد في المملكة العربية السعودية.

برايس وترهاوس كوبرز




إلى  
عمر محمد البها  
ترخيص رقم 369

12 شوال 1443 هـ  
13 مايو 2022


## قائمة الدخل الموحدة الموجزة

دولار أمريكي*		ريال سعودي		إيضاح	
الربع الأول 2021	الربع الأول 2022	الربع الأول 2021	الربع الأول 2022		
72,553	124,534	272,072	467,003	10	إيرادات
7,489	13,305	28,085	49,894		دخل آخر متعلق بالمبيعات
80,042	137,839	300,157	516,897		الإيرادات والدخل الآخر المتعلق بالمبيعات
(6,415)	(18,007)	(24,055)	(67,527)		ربح وضرائب أخرى
(19,709)	(28,465)	(73,910)	(106,746)		مشتريات
(4,189)	(5,895)	(15,707)	(22,106)		إنتاج وتصنيع
(3,307)	(5,244)	(12,403)	(19,665)		بيع وإدارية وعمومية
(281)	(359)	(1,053)	(1,346)		تنقيب
(234)	(228)	(878)	(854)		بحث وتطوير
(5,404)	(5,586)	(20,264)	(20,948)	6-5	استهلاك وإطفاء
(39,539)	(63,784)	(148,270)	(239,192)		تكاليف التشغيل
40,503	74,055	151,887	277,705		دخل التشغيل
477	491	1,787	1,843		حصة في نتائج مشاريع مشتركة وشركات زميلة
88	160	329	602		دخل تمويل و دخل آخر
(700)	(622)	(2,623)	(2,333)		تكاليف تمويل
40,368	74,084	151,380	277,817		الدخل قبل ضرائب الدخل والزكاة
(18,651)	(34,611)	(69,940)	(129,791)	7	ضرائب الدخل والزكاة
21,717	39,473	81,440	148,026		صافي الدخل
					صافي الدخل العائد إلى
20,957	37,869	78,590	142,012		حقوق المساهمين
760	1,604	2,850	6,014		الحصص غير المسيطرة
21,717	39,473	81,440	148,026		
0.10	0.17	0.36	0.65	18	ربحية السهم (الأساسية والمخفضة)

\* يتم تحويل المعلومات الإضافية بسعر صرف ثابت 1.00 دولار أمريكي = 3.75 ريال سعودي للملاءمة فقط.

  
بسام محمد عسيري  
مراقب الحسابات

  
زياد بن ثامر المرشد  
كبير الإداريين الماليين  
والنائب الأعلى للرئيس

  
أمين بن حسن الناصر  
عضو مجلس الإدارة،  
الرئيس وكبير الإداريين التنفيذيين

## قائمة الدخل الشامل الموحدة الموجزة

دولار أمريكي*		ريال سعودي		إيضاح
الربع الأول 2021	الربع الأول 2022	الربع الأول 2021	الربع الأول 2022	
21,717	39,473	81,440	148,026	صافي الدخل
				8
				الدخل (الخسارة) الشامل الآخر، بعد خصم الضريبة
				بنود لن يتم إعادة تصنيفها إلى صافي الدخل
3,466	3,078	12,996	11,544	إعادة قياس التزامات منافع ما بعد انتهاء التوظيف
-	26	-	97	حصة في إعادة قياس التزامات منافع ما بعد انتهاء التوظيف من مشاريع مشتركة وشركات زميلة
225	277	843	1,038	تغيرات في القيمة العادلة لاستثمارات في حقوق ملكية مصنفة بالقيمة العادلة من خلال الدخل الشامل الآخر
(47)	119	(176)	447	بنود يمكن إعادة تصنيفها لاحقاً إلى صافي الدخل
(136)	(53)	(512)	(200)	تحويلات تدفقات نقدية وأخرى
(191)	213	(715)	798	تغيرات في القيمة العادلة لسندات دين مصنفة بالقيمة العادلة من خلال الدخل الشامل الآخر
(199)	(312)	(746)	(1,171)	حصة في دخل (خسارة) شامل آخر لمشاريع مشتركة وشركات زميلة
3,118	3,348	11,690	12,553	فروقات تحويل عملات
24,835	42,821	93,130	160,579	مجموع الدخل الشامل
				مجموع الدخل الشامل العائد إلى
24,108	41,131	90,402	154,241	حقوق المساهمين
727	1,690	2,728	6,338	الحصص غير المسيطرة
24,835	42,821	93,130	160,579	

\* يتم تحويل المعلومات الإضافية بسعر صرف ثابت 1.00 دولار أمريكي = 3.75 ريال سعودي للملاءمة فقط.



بسام محمد عسيري  
مراقب الحسابات



زياد بن ثامر المرشد  
كبير الإداريين الماليين  
والنائب الأعلى للرئيس



أمين بن حسن الناصر  
عضو مجلس الإدارة،  
الرئيس وكبير الإداريين التنفيذيين



## قائمة المركز المالي الموحدة الموجزة

دولار أمريكي*		ريال سعودي		إيضاح	
31 ديسمبر 2021	31 مارس 2022	31 ديسمبر 2021	31 مارس 2022		
<b>الموجودات</b>					
<b>الموجودات غير المتداولة</b>					
331,818	<b>334,291</b>	1,244,316	<b>1,253,590</b>	5	ممتلكات وألات ومعدات
42,845	<b>42,852</b>	160,668	<b>160,695</b>	6	موجودات غير ملموسة
18,549	<b>19,004</b>	69,559	<b>71,265</b>		استثمارات في مشاريع مشتركة وشركات زميلة
3,992	<b>3,852</b>	14,969	<b>14,445</b>		موجودات ضريبية دخل مؤجلة
10,073	<b>10,242</b>	37,776	<b>38,406</b>		موجودات وذمم مدينة أخرى
6,443	<b>6,990</b>	24,161	<b>26,215</b>		استثمارات في أوراق مالية
413,720	<b>417,231</b>	1,551,449	<b>1,564,616</b>		
<b>الموجودات المتداولة</b>					
19,921	<b>25,691</b>	74,703	<b>96,343</b>		مخزون
37,433	<b>53,574</b>	140,373	<b>200,901</b>		ذمم مدينة تجارية
11,018	<b>13,660</b>	41,317	<b>51,225</b>		مبالغ مستحقة من الحكومة
7,519	<b>9,321</b>	28,196	<b>34,952</b>		موجودات وذمم مدينة أخرى
7,219	<b>9,466</b>	27,073	<b>35,498</b>		استثمارات قصيرة الأجل
79,888	<b>95,432</b>	299,579	<b>357,870</b>		نقد وما يماثله
162,998	<b>207,144</b>	611,241	<b>776,789</b>		
576,718	<b>624,375</b>	2,162,690	<b>2,341,405</b>		<b>مجموع الموجودات</b>
<b>حقوق الملكية والمطلوبات</b>					
<b>حقوق المساهمين</b>					
16,000	<b>16,000</b>	60,000	<b>60,000</b>		رأس المال
7,195	<b>7,195</b>	26,981	<b>26,981</b>		رأس المال الإضافي المدفوع
(754)	<b>(706)</b>	(2,828)	<b>(2,648)</b>		أسهم خزينة
271,585	<b>293,625</b>	1,018,443	<b>1,101,095</b>		أرباح مبقاة:
1,600	<b>1,600</b>	6,000	<b>6,000</b>		غير مخصصة
1,243	<b>1,579</b>	4,661	<b>5,922</b>	8	مخصصة
296,869	<b>319,293</b>	1,113,257	<b>1,197,350</b>		احتياجات أخرى
44,643	<b>61,199</b>	167,411	<b>229,496</b>		
341,512	<b>380,492</b>	1,280,668	<b>1,426,846</b>		<b>الحصص غير المسيطرة</b>
<b>المطلوبات غير المتداولة</b>					
116,366	<b>109,443</b>	436,371	<b>410,412</b>	9	قروض
19,960	<b>22,979</b>	74,850	<b>86,171</b>		مطلوبات ضريبية دخل مؤجلة
10,861	<b>5,750</b>	40,729	<b>21,563</b>		التزامات منافع ما بعد انتهاء التوظيف
6,998	<b>7,027</b>	26,244	<b>26,350</b>		مخصصات ومطلوبات أخرى
154,185	<b>145,199</b>	578,194	<b>544,496</b>		
<b>المطلوبات المتداولة</b>					
33,251	<b>39,028</b>	124,689	<b>146,352</b>		ذمم دائنة تجارية وأخرى
24,140	<b>30,261</b>	90,525	<b>113,477</b>	7	التزامات للحكومة:
3,750	<b>10,425</b>	14,064	<b>39,093</b>		ضرائب دخل وزكاة
19,880	<b>18,970</b>	74,550	<b>71,141</b>	9	ربع
81,021	<b>98,684</b>	303,828	<b>370,063</b>		قروض
235,206	<b>243,883</b>	882,022	<b>914,559</b>		
576,718	<b>624,375</b>	2,162,690	<b>2,341,405</b>		<b>مجموع المطلوبات</b>
<b>مجموع حقوق الملكية والمطلوبات</b>					

\* يتم تحويل المعلومات الإضافية بسعر صرف ثابت 1.00 دولار أمريكي = 3.75 ريال سعودي للملاءمة فقط.

بسام محمد عسيري  
مراتب الحسابات

زياد بن ثامر المرشد  
كبير الإداريين الماليين  
والفنانب الأعلى للرئيس

أمين بن حسن الناصر  
عضو مجلس الإدارة،  
الرئيس وكبير الإداريين التنفيذيين

## قائمة التغيرات في حقوق الملكية الموحدة الموجزة

ريال سعودي		ريال سعودي		ريال سعودي		ريال سعودي		ريال سعودي		
				الأرباح المبقاة		رأس المال الإضافي المدفوع		رأس المال المدفوع		
				الاحتياطيات الأخرى (إيضاح 8)		غير المخصصة		أسهم الخزينة		
		الحصص غير المسيطرة								
المجموع	المجموع	المجموع	المجموع	المجموع	المجموع	المجموع	المجموع	المجموع	المجموع	
293,625	1,101,094	110,246	5,858	6,000	895,273	(3,264)	26,981	60,000	الرصيد في 1 يناير 2021	
21,717	81,440	2,850	-	-	78,590	-	-	-	صافي الدخل	
3,118	11,690	(122)	11,812	-	-	-	-	-	الدخل (الخسارة) الشامل الآخر	
24,835	93,130	2,728	11,812	-	78,590	-	-	-	مجموع الدخل الشامل	
-	-	-	(12,218)	-	12,218	-	-	-	تحويل إعادة قياس التزامات منافع ما بعد انتهاء التوظيف	
38	141	-	-	-	-	141	-	-	أسهم خزينة مصدرة للموظفين	
5	22	-	22	-	-	-	-	-	تعويض على أساس السهم	
(18,753)	(70,325)	-	-	-	(70,325)	-	-	-	توزيعات أرباح (إيضاح 18)	
-	-	679	-	-	(679)	-	-	-	تغير في حصة ملكية شركة تابعة	
(147)	(553)	(553)	-	-	-	-	-	-	توزيعات أرباح إلى حصص غير مسيطرة وأخرى	
299,603	1,123,509	113,100	5,474	6,000	915,077	(3,123)	26,981	60,000	الرصيد في 31 مارس 2021	
341,512	1,280,668	167,411	4,661	6,000	1,018,443	(2,828)	26,981	60,000	الرصيد في 1 يناير 2022	
39,473	148,026	6,014	-	-	142,012	-	-	-	صافي الدخل	
3,348	12,553	324	12,229	-	-	-	-	-	الدخل الشامل الآخر	
42,821	160,579	6,338	12,229	-	142,012	-	-	-	مجموع الدخل الشامل	
-	-	-	(10,924)	-	10,924	-	-	-	تحويل إعادة قياس التزامات منافع ما بعد انتهاء التوظيف (إيضاح 8)	
-	-	-	(97)	-	97	-	-	-	تحويل حصة إعادة قياس التزامات منافع ما بعد انتهاء التوظيف من مشاريع مشتركة وشركات زميلة (إيضاح 8)	
33	126	-	(5)	-	(49)	180	-	-	أسهم خزينة مصدرة للموظفين	
15	57	-	58	-	(1)	-	-	-	تعويض على أساس السهم	
(18,755)	(70,331)	-	-	-	(70,331)	-	-	-	توزيعات أرباح (إيضاح 18)	
15,500	58,125	58,125	-	-	-	-	-	-	بيع حصة ملكية غير مسيطرة في شركة تابعة (إيضاح 16)	
(634)	(2,378)	(2,378)	-	-	-	-	-	-	توزيعات أرباح إلى حصص غير مسيطرة وأخرى	
380,492	1,426,846	229,496	5,922	6,000	1,101,095	(2,648)	26,981	60,000	الرصيد في 31 مارس 2022	

\* يتم تحويل المعلومات الإضافية بسعر صرف ثابت 1.00 دولار أمريكي = 3.75 ريال سعودي للملاءمة فقط.

بسام محمد عسيري  
مراقب الحسابات

زياد بن ثامر المرشد  
كبير الإداريين الماليين  
والنائب الأعلى للرئيس

أمين بن حسن الناصر  
عضو مجلس الإدارة،  
الرئيس وكبير الإداريين التنفيذيين

## قائمة التدفقات النقدية الموحدة الموجزة

دولار أمريكي*		ريال سعودي		إيضاح	
الربع الأول 2021	الربع الأول 2022	الربع الأول 2021	الربع الأول 2022		
40,368	74,084	151,380	277,817		الدخل قبل ضرائب الدخل والذكاة
					التعديلات لتسوية الدخل قبل ضرائب الدخل والذكاة إلى صافي النقد الناتج من أنشطة التشغيل
5,404	5,586	20,264	20,948	6.5	استهلاك وإطفاء
84	78	316	291		تكاليف تنقيب وتقييم مشطوبة
-	127	-	477		خسارة استبعاد ممتلكات وألات ومعدات
(477)	(491)	(1,787)	(1,843)		حصة في نتائج مشاريع مشتركة وشركات زميلة
(86)	(156)	(323)	(585)		دخل تمويل
700	622	2,623	2,333		تكاليف تمويل
(1)	(4)	(3)	(17)		توزيعات أرباح من استثمارات في أوراق مالية
169	22	632	84		تغير في القيمة العادلة لاستثمارات من خلال الربع أو الخسارة
33	2	121	11		تغير في استبعاد أرباح مخزون مشاريع مشتركة وشركات زميلة
193	41	721	156		أخرى
					التغير في رأس المال العامل
(1,833)	(5,770)	(6,875)	(21,640)		مخزون
(6,261)	(16,141)	(23,477)	(60,528)		ذمم مدينة تجارية
(538)	(2,642)	(2,015)	(9,908)		مبالغ مستحقة من الحكومة
(208)	(1,837)	(778)	(6,890)		موجودات وذمم مدينة أخرى
2,141	5,484	8,032	20,563		ذمم دائنة تجارية وأخرى
338	6,675	1,267	25,029		ربح مستحق
					التغيرات الأخرى
(266)	(169)	(997)	(630)		موجودات وذمم مدينة أخرى
31	9	117	31		مخصصات ومطلوبات أخرى
330	362	1,239	1,359		التزامات منافع ما بعد انتهاء التوظيف
(13,642)	(27,671)	(51,158)	(103,767)	(ج)7	سداد ضريبة دخل وذكاة وضرائب أخرى
26,479	38,211	99,299	143,291		صافي النقد الناتج من أنشطة التشغيل
(8,200)	(7,583)	(30,750)	(28,435)	4	نفقات رأسمالية
136	195	513	729		توزيعات من مشاريع مشتركة وشركات زميلة
(36)	(77)	(136)	(291)		استثمارات إضافية في مشاريع مشتركة وشركات زميلة
1	4	3	17		توزيعات أرباح من استثمارات في أوراق مالية
66	128	244	481		فوائد مستلمة
(274)	(251)	(1,024)	(942)		صافي استثمارات في أوراق مالية
185	(2,247)	693	(8,425)		صافي (مشتريات) استحقاقات استثمارات قصيرة الأجل
(8,122)	(9,831)	(30,457)	(36,866)		صافي النقد المستخدم في أنشطة الاستثمار
(18,753)	(18,755)	(70,325)	(70,331)	18	توزيعات أرباح مدفوعة إلى المساهمين في الشركة
(144)	(603)	(542)	(2,261)		توزيعات أرباح مدفوعة إلى حصص غير مسيطرة في شركات تابعة
-	15,500	-	58,125	16	متحصلات من بيع حصة ملكية غير مسيطرة في شركة تابعة
26	34	98	126		متحصلات من إصدار أسهم خزينة
638	1,020	2,394	3,825		متحصلات من قروض
(105)	(8,875)	(393)	(33,278)		سداد قروض
(749)	(813)	(2,809)	(3,049)		جزء رئيسي في مدفوعات عقود إيجار
(396)	(344)	(1,487)	(1,291)		فوائد مدفوعة
(19,483)	(12,836)	(73,064)	(48,134)		صافي النقد المستخدم في أنشطة التمويل
(1,126)	15,544	(4,222)	58,291		صافي الزيادة (النقص) في النقد وما يمثله
55,262	79,888	207,232	299,579		النقد وما يمثله كما في بداية الفترة
54,136	95,432	203,010	357,870		النقد وما يمثله كما في نهاية الفترة

\* يتم تحويل المعلومات الإضافية بسعر صرف ثابت 1.00 دولار أمريكي = 3.75 ريال سعودي للملاءمة فقط.

بسام محمد عسيري  
مراقب الحسابات

زياد بن ثامر المرشد  
كبير الإداريين الماليين  
والنائب الأعلى للرئيس

أمين بن حسن الناصر  
عضو مجلس الإدارة،  
الرئيس وكبير الإداريين التنفيذيين

## إيضاحات حول التقرير المالي الأولي الموحد الموجز

### 1. معلومات عامة

تعمل شركة الزيت العربية السعودية ("الشركة")، ومقرها الرئيسي في مدينة الظهران، المملكة العربية السعودية ("المملكة")، في مجال البحث والتنقيب والحفر واستخراج المواد الهيدروكربونية ("التنقيب والإنتاج")، وفي معالجة تلك المواد وصنعها وتكريرها وتسويقها ("التكرير والمعالجة والتسويق"). لقد تأسست الشركة في 13 نوفمبر 1988 بموجب المرسوم الملكي رقم م/8، ولكن تاريخها يعود إلى 29 مايو 1933 عندما منحت حكومة المملكة العربية السعودية ("الحكومة") امتيازًا للمشغل السابق بالحق في التنقيب عن المواد الهيدروكربونية في المملكة، من بين أمور أخرى. كما تم تحويل الشركة إلى شركة مساهمة سعودية بنظام أساس جديد اعتبارًا من 1 يناير 2018 بموجب قرار مجلس الوزراء رقم 180 بتاريخ 1 ربيع الآخر 1439هـ (19 ديسمبر 2017).

في 11 ديسمبر 2019، انتهت الشركة من طرحها العام الأولي وأدرجت أسهمها العادية في السوق المالية السعودية ("تداول"). وفيما يتعلق بالطرح العام الأولي، قامت الحكومة، بصفتها المالك الوحيد لأسهم الشركة في ذلك الوقت، ببيع ما مجموعه 3.45 مليار سهم عادي، أو ما نسبته 1.73% من رأس مال الشركة.

في 13 فبراير 2022، قامت الحكومة بتحويل 8 مليار سهم عادي، أو ما نسبته 4% من رأس مال الشركة، إلى صندوق الاستثمارات العامة، وهو صندوق الثروة السيادي للمملكة. وبعد التحويل، ظلت الحكومة أكبر مساهم في الشركة، حيث احتفظت بنسبة 94.19% من الملكية المباشرة.

اعتمد مجلس الإدارة التقرير المالي الأولي الموحد الموجز للشركة والشركات التابعة لها (معاً "أرامكو السعودية") بتاريخ 13 مايو 2022.

### 2. أسس الإعداد والسياسات المحاسبية المهمة الأخرى

تم إعداد التقرير المالي الأولي الموحد الموجز وفقاً لمعيار المحاسبة الدولي رقم 34، التقرير المالي الأولي، المعتمد في المملكة، والمعايير والإصدارات الأخرى الصادرة عن الهيئة السعودية للمراجعين والمحاسبين. يتماشى هذا التقرير المالي الأولي الموحد الموجز مع السياسات المحاسبية وطرق الاحتساب والعرض المبينة في القوائم المالية الموحدة لأرامكو السعودية للسنة المنتهية في 31 ديسمبر 2021، باستثناء المعايير الجديدة والمعدلة المفصّل عنها أدناه.

إن نتائج الفترات الأولية غير مراجعة وتتضمن كافة التعديلات اللازمة لإظهار نتائج الفترات المعروضة بصورة عادلة. ولهذا يجب قراءة هذا التقرير المالي الأولي الموحد الموجز جنباً إلى جنب مع القوائم المالية الموحدة والإيضاحات المتعلقة بها للسنة المنتهية في 31 ديسمبر 2021، التي تم إعدادها وفقاً للمعايير الدولية للتقرير المالي المعتمدة في المملكة، والمعايير والإصدارات الأخرى الصادرة عن الهيئة السعودية للمراجعين والمحاسبين. كما إن القوائم المالية الموحدة للسنة المنتهية في 31 ديسمبر 2021 تتوافق مع المعايير الدولية للتقرير المالي الصادرة عن مجلس معايير المحاسبة الدولية.

إن عمليات التحويل من الريال السعودي إلى الدولار الأمريكي المعروضة كمعلومات إضافية في قائمة الدخل الموحدة الموجزة وقائمة الدخل الشامل الموحدة الموجزة وقائمة المركز المالي الموحدة الموجزة وقائمة التغيرات في حقوق الملكية الموحدة الموجزة وقائمة التدفقات النقدية الموحدة الموجزة في 31 مارس 2022 و31 ديسمبر 2021 ولفترتي الثلاثة أشهر المنتهيتين في 31 مارس 2022 و2021، هي للتسهيل وتم احتسابها بسعر 1.00 دولار أمريكي = 3.75 ريال سعودي وهو ما يمثل سعر الصرف في تاريخي قائمة المركز المالي.

استمر الاقتصاد العالمي في تحقيق انتعاش قوي في الربع الأول من عام 2022، مما يعكس زيادة التنقل واستئناف الأنشطة التجارية. وظل الطلب العالمي على الطاقة قوياً مما أدى إلى زيادة مطردة في أسعار النفط الخام. ونظرًا لأن مبيعات النفط الخام تمثل جزءًا كبيرًا من إيرادات الشركة، فقد أثرت الأسعار المتزايدة بشكل إيجابي على الأداء المالي لأرامكو السعودية خلال الفترة الحالية.

### المعايير الجديدة أو المعدلة

(1) قامت أرامكو السعودية باتتباع الإصدار التالي الصادر عن مجلس معايير المحاسبة الدولية والمعتمد في المملكة، والذي يكون ساريًا للفترات السنوية التي تبدأ في أو بعد 1 يناير 2022:

#### التعديل على معيار المحاسبة الدولي رقم 16 (الممتلكات والألات والمعدات)

في شهر مايو 2020، أصدر مجلس معايير المحاسبة الدولية تعديلاً على معيار المحاسبة الدولي رقم 16 (الممتلكات والألات والمعدات)، والذي يحظر على أي منشأة أن تخصم من تكلفة أي بند من بنود الممتلكات والألات والمعدات أي متحصلات من بيع البنود المنتجة أثناء إعداد المنشأة للأصل للاستخدام المقصود منه. وبدلاً من ذلك، يجب على المنشأة إثبات المتحصلات من بيع هذه البنود، وتكاليف إنتاج تلك البنود، في الربح أو الخسارة. لا يوجد أي تأثير جوهري على التقرير المالي الأولي الموحد الموجز من اتباع التعديل على معيار المحاسبة الدولي رقم 16.

(2) لم تقم أرامكو السعودية بالاتباع المبكر لأي من المعايير أو التفسيرات أو التعديلات المحاسبية الجديدة التي صدرت ولكن لم تسر بعد.

## 19 أرامكو السعودية

### التقرير الأولي للربع الأول 2022

جميع المبالغ بمليين الريالات السعودية ما لم يذكر خلاف ذلك

### 3. تقدير القيمة العادلة

تمثل القيمة العادلة السعر الذي سيتم الحصول عليه عند بيع أصل أو الذي سيتم دفعه عند نقل التزام في معاملة منظمة بين المشاركين في السوق في تاريخ القياس. كما يستند قياس القيمة العادلة إلى افتراض أن معاملة بيع الأصل أو نقل الالتزام تتم إما في السوق الأصلية لذلك الأصل أو الالتزام أو في السوق الأكثر ربحاً لهما في حالة عدم وجود سوق أصلية. كذلك تعتقد الإدارة أن القيمة العادلة للموجودات والمطلوبات المالية لأرامكو السعودية التي يتم قياسها وإثباتها بالتكلفة المطفأة لا تختلف بشكل جوهري عن قيمتها الدفترية في نهاية فترة التقرير.

يعرض الجدول التالي موجودات ومطلوبات أرامكو السعودية التي يتم قياسها وإثباتها بالقيمة العادلة في 31 مارس 2022 و 31 ديسمبر 2021، وفقاً لمستويات التسلسل الهرمي لقياس القيمة العادلة المحدد على أساس متكرر. في حين لم تقم أرامكو السعودية بقياس أي موجودات مالية أو مطلوبات مالية بالقيمة العادلة على أساس غير متكرر في 31 مارس 2022 و 31 ديسمبر 2021. ولم يتم إجراء أي تغييرات على أي من طرق وعمليات التقييم المطبقة كما في 31 ديسمبر 2021، وليس من المتوقع أن تؤثر التغييرات في المدخلات غير القابلة للرصد بشكل جوهري على القيمة العادلة.

الموجودات	المستوى 1 <sup>أ</sup>	المستوى 2 <sup>ب</sup>	المستوى 3 <sup>ج</sup>	المجموع
<b>31 مارس 2022</b>				
استثمارات في أوراق مالية:				
أسهم حقوق ملكية بالقيمة العادلة من خلال الدخل الشامل الأخر	10,769	81	1,357	12,207
سندات دين بالقيمة العادلة من خلال الدخل الشامل الأخر	41	7,600	-	7,641
أسهم حقوق ملكية بالقيمة العادلة من خلال الربح أو الخسارة	372	1,682	4,607	6,661
سندات دين بالقيمة العادلة من خلال الربح أو الخسارة	-	53	6	59
ذمم مدينة تجارية متعلقة بعقود ذات ترتيبات أسعار مبدئية	-	-	151,830	151,830
<b>موجودات و ذمم مدينة أخرى:</b>	<b>11,182</b>	<b>9,416</b>	<b>157,800</b>	<b>178,398</b>
مقايضات أسعار فائدة	-	172	-	172
مقايضات سلع	93	4,583	8	4,684
عقود عملات آجلة	-	78	-	78
موجودات مالية - حقوق الخيار	-	-	2,540	2,540
<b>مجموع الموجودات</b>	<b>93</b>	<b>4,833</b>	<b>2,548</b>	<b>7,474</b>
	<b>11,275</b>	<b>14,249</b>	<b>160,348</b>	<b>185,872</b>
<b>31 ديسمبر 2021</b>				
استثمارات في أوراق مالية:				
أسهم حقوق ملكية بالقيمة العادلة من خلال الدخل الشامل الأخر	9,134	88	1,340	10,562
سندات دين بالقيمة العادلة من خلال الدخل الشامل الأخر	37	7,846	-	7,883
أسهم حقوق ملكية بالقيمة العادلة من خلال الربح أو الخسارة	359	1,861	3,928	6,148
سندات دين بالقيمة العادلة من خلال الربح أو الخسارة	53	-	-	53
ذمم مدينة تجارية متعلقة بعقود ذات ترتيبات أسعار مبدئية	-	-	109,440	109,440
<b>موجودات و ذمم مدينة أخرى:</b>	<b>9,583</b>	<b>9,795</b>	<b>114,708</b>	<b>134,086</b>
مقايضات أسعار فائدة	-	9	-	9
مقايضات سلع	-	1,489	83	1,572
عقود عملات آجلة	-	32	-	32
موجودات مالية - حقوق الخيار	-	-	2,390	2,390
<b>مجموع الموجودات</b>	<b>-</b>	<b>1,530</b>	<b>2,473</b>	<b>4,003</b>
	<b>9,583</b>	<b>11,325</b>	<b>117,181</b>	<b>138,089</b>

### 3. تقدير القيمة العادلة تنمة

المطلوبات	المستوى 1 <sup>أ</sup>	المستوى 2 <sup>ب</sup>	المستوى 3 <sup>ج</sup>	المجموع
<b>31 مارس 2022</b>				
ذمم دائنة تجارية وأخرى:	-	135	-	135
مقايضات أسعار فائدة	-	4,477	73	4,550
مقايضات سلع	-	181	-	181
عقود عملات آجلة	-	-	-	-
مخصصات ومطلوبات أخرى:	-	-	-	-
مطلوبات مالية - خيارات وعقود آجلة	-	-	3,317	3,317
<b>مجموع المطلوبات</b>	<b>-</b>	<b>4,793</b>	<b>3,390</b>	<b>8,183</b>
<b>31 ديسمبر 2021</b>				
ذمم دائنة تجارية وأخرى:	-	427	-	427
مقايضات أسعار فائدة	201	1,755	43	1,999
مقايضات سلع	-	151	-	151
عقود عملات آجلة	-	-	-	-
مخصصات ومطلوبات أخرى:	-	-	-	-
مطلوبات مالية - خيارات وعقود آجلة	-	-	3,301	3,301
<b>مجموع المطلوبات</b>	<b>201</b>	<b>2,333</b>	<b>3,344</b>	<b>5,878</b>

أ. أسعار معلنة (غير معدلة) في أسواق نشطة لموجودات أو مطلوبات متماثلة.  
ب. طرق تقييم تكون فيها مدخلات أدنى مستوى، المهمة لقياس القيمة العادلة، قابلة للرصد بشكل مباشر أو غير مباشر.  
ج. طرق تقييم تكون فيها مدخلات أدنى مستوى، المهمة لقياس القيمة العادلة، غير قابلة للرصد.

فيما يلي بيان بالتغيرات في الاستثمارات في الأوراق المالية ضمن المستوى 3 لفترة الثلاثة أشهر المنتهية في 31 مارس 2022 وللنسبة المنتهية في 31 ديسمبر 2021:

31 ديسمبر 2021	31 مارس 2022	
4,970	5,268	كما في بداية الفترة
(5)	549	صافي إضافات (استيعادات)
407	133	صافي الحركة في القيمة العادلة غير المحققة
(104)	20	مكاسب (خسائر) محققة
5,268	5,970	كما في نهاية الفترة

تتعلق حركة الذمم المدينة التجارية، والمرتبطة بالعقود ذات ترتيبات الأسعار المبدئية، بشكل أساسي بمعاملات البيع، بعد خصم التسويات، التي تمت خلال الفترة، والناجمة من العقود مع العملاء (إيضاح 10). إلا أن حركة القيمة العادلة غير المحققة على هذه الذمم المدينة التجارية غير جوهرية.

يتعلق التغيير في مقايضات السلع بشكل أساسي بعقود مشتقات البيع والشراء بما في ذلك إثبات المكاسب أو الخسائر الناتجة عن تعديل أحد المشتقات إلى القيمة العادلة. إلا أن الحركات في القيمة العادلة على مقايضات السلع هذه غير جوهرية.

تعود الحركة في الموجودات والمطلوبات المالية مقابل عقود الخيارات، والتي تتعلق بعقود خيار البيع وخيار الشراء والعقود الآجلة على أدوات حقوق الملكية الخاصة بأرامكو السعودية في بعض الشركات التابعة، إلى التغيير في القيمة العادلة غير المحققة خلال الفترة.

## 21 أرامكو السعودية

### التقرير الأولي للربع الأول 2022

جميع المبالغ بملابيين الريالات السعودية ما لم يذكر خلاف ذلك

#### 4. القطاعات التشغيلية

تعمل أرامكو السعودية في مجال البحث والتنقيب والحفر واستخراج ومعالجة وصنع وتكرير وتسويق المواد الهيدروكربونية في المملكة ولديها حصص في مرافق تكرير وبتروكيميائيات وتوزيع وتسويق وتخزين خارج المملكة.

يتم تأسيس القطاعات التشغيلية لأرامكو السعودية على أساس تلك الأنشطة التي يتم تقييمها بشكل منتظم من قبل كبير الإداريين التنفيذيين الذي يعتبر متخذ القرارات التشغيلية الرئيس، والذي يراقب النتائج التشغيلية للقطاعات التشغيلية لأرامكو السعودية بشكل مستقل بغرض اتخاذ قرارات حول توزيع الموارد وتقييم الأداء. كما يتم تقييم أداء القطاع بناءً على الإيرادات والتكاليف ونطاق واسع من مؤشرات الأداء الرئيسية بالإضافة إلى ربحية القطاع.

يتم تنظيم أرامكو السعودية إلى وحدات أعمال بناءً على نوعية الأنشطة الرئيسية لأغراض إدارية. ولديها قطاعان في 31 مارس 2022 يتم التقرير عنهما، وهما قطاع التنقيب والإنتاج وقطاع التكرير والمعالجة والتسويق، مع جميع كافة وظائف الدعم الأخرى تحت قطاع الأعمال العامة. حيث تتضمن أنشطة قطاع التنقيب والإنتاج النفط الخام والغاز الطبيعي والتنقيب عن سوائل الغاز الطبيعي وتطوير وإنتاج الحقول. بينما تتضمن أنشطة قطاع التكرير والمعالجة والتسويق بشكل أساسي التكرير وتصنيع البتروكيميائيات والإمداد والتجارة والتوزيع وتوليد الطاقة والخدمات اللوجستية وتسويق النفط الخام والخدمات ذات الصلة للعملاء العالميين والمحليين. وتتضمن أنشطة قطاع الأعمال العامة بشكل رئيسي خدمات الدعم بما في ذلك الموارد البشرية والمالية وتقنية المعلومات التي لم يتم تخصيصها لقطاعي "التنقيب والإنتاج" و"التكرير والمعالجة والتسويق". وحيث تتم أسعار التحويل بين القطاعات التشغيلية وفقاً لشروط التعامل العادل وهي مماثلة للمعاملات مع أطراف أخرى.

لا توجد فروقات عن القوائم المالية الموحدة للسنة المنتهية في 31 ديسمبر 2021 على أساس القطاعات أو على أساس قياس أرباح القطاع قبل الفوائد وضرائب الدخل والزكاة.

فيما يلي بيان بالمعلومات حسب كل قطاع لفترة الثلاثة أشهر المنتهية في 31 مارس 2022:

الموحدة	التكرير والمعالجة				
	الاستيعادات	الأعمال العامة	والتسويق	التنقيب والإنتاج	
467,003	-	320	223,904	242,779	إيرادات خارجية
49,894	-	-	34,521	15,373	دخل آخر متعلق بالمبيعات
-	(121,071)	75	10,785	110,211	إيرادات بين القطاعات
279,565	(18,783)	(3,658)	38,256	263,750	أرباح (خسائر) قبل الفوائد وضرائب الدخل والزكاة
585					دخل تمويل
(2,333)					تكاليف تمويل
277,817					الدخل قبل ضرائب الدخل والزكاة
28,435	-	426	6,174	21,835	النفقات الرأسمالية - أساس نقدي

وفيما يلي بيان بالمعلومات حسب كل قطاع لفترة الثلاثة أشهر المنتهية في 31 مارس 2021:

الموحدة	التكرير والمعالجة				
	الاستيعادات	الأعمال العامة	والتسويق	التنقيب والإنتاج	
272,072	-	287	140,949	130,836	إيرادات خارجية
28,085	-	-	18,054	10,031	دخل آخر متعلق بالمبيعات
-	(67,717)	78	7,118	60,521	إيرادات بين القطاعات
153,680	(9,574)	(3,536)	16,660	150,130	أرباح (خسائر) قبل الفوائد وضرائب الدخل والزكاة
323					دخل تمويل
(2,623)					تكاليف تمويل
151,380					الدخل قبل ضرائب الدخل والزكاة
30,750	-	531	5,864	24,355	النفقات الرأسمالية - أساس نقدي

## 5. الممتلكات والألات والمعدات

المجموع	الإنشاءات تحت التنفيذ	التركيبات وتقنية المعلومات والمعدات المكتبية	المستودعات وصهاريج التخزين وخطوط الأنابيب	المصانع والألات والمعدات	ممتلكات النفط والغاز	المباني	الأراضي وتحسينات الأراضي	التكلفة	
1,963,887	246,175	19,554	84,110	878,043	596,495	86,411	53,099	1 يناير 2022	
30,415	28,823	24	50	1,336	76	106	-	إضافات <sup>1</sup>	
-	(32,920)	471	2,313	19,214	9,212	1,251	459	إنشاءات مكتملة	
(1,787)	(8)	(22)	(142)	(1,362)	-	(124)	(129)	فروقات تحويل عملات	
346	(98)	11	54	369	28	(8)	(10)	تحويلات وتعديلات	
180	180	-	-	-	-	-	-	تحويل موجودات تنقيب وتقييم	
(2,300)	(23)	(170)	(254)	(1,740)	(6)	(103)	(4)	استبعاد وبيع موجودات	
1,990,741	242,129	19,868	86,131	895,860	605,805	87,533	53,415	31 مارس 2022	
(719,571)	-	(11,614)	(43,679)	(382,413)	(225,273)	(38,603)	(17,989)	الاستهلاك المتراكم	
(20,448)	-	(305)	(586)	(13,642)	(4,732)	(836)	(347)	1 يناير 2022	
948	-	18	58	799	-	72	1	محمل للفترة	
97	-	(9)	(16)	124	(3)	5	(4)	فروقات تحويل عملات	
1,823	-	169	235	1,327	-	89	3	تحويلات وتعديلات	
(737,151)	-	(11,741)	(43,988)	(393,805)	(230,008)	(39,273)	(18,336)	استبعاد وبيع موجودات	
1,253,590	242,129	8,127	42,143	502,055	375,797	48,260	35,079	31 مارس 2022	31 مارس 2022

1. بلغت تكلفة القروض المرسمة خلال فترة الثلاثة أشهر المنتهية في 31 مارس 2022 مبلغاً وقدره 1,039 ريال سعودي، محسوبة باستخدام متوسط معدل رسمة قدره 3.1%.

بلغت الإضافات إلى موجودات حق الاستخدام خلال فترة الثلاثة أشهر المنتهية في 31 مارس 2022 مبلغاً وقدره 1,121 ريال سعودي. ويعرض الجدول التالي مصروفات الاستهلاك وصافي القيمة الدفترية لموجودات حق الاستخدام حسب مجموعة الموجودات.

صافي القيمة الدفترية	مصروف الاستهلاك		
	لفترة الثلاثة أشهر المنتهية في 31 مارس 2022	لفترة الثلاثة أشهر المنتهية في 31 مارس 2022	
3,706	47		الأراضي وتحسينات الأراضي
3,387	186		المباني
21	4		ممتلكات النفط والغاز
35,700	2,529		المصانع والألات والمعدات
2,176	72		المستودعات وصهاريج التخزين وخطوط الأنابيب
433	31		التركيبات وتقنية المعلومات والمعدات المكتبية
45,423	2,869		



## 6. الموجودات غير الملموسة

المجموع	الأسماء					الشهرة	التكلفة
	برامج الحاسب الأخرى <sup>1</sup>	الآلي	الامتيازات / علاقات العملاء	والعلامات التجارية	التقريب والتقييم		
170,079	2,929	5,149	19,720	22,874	19,219	100,188	1 يناير 2022
1,053	52	66	-	-	935	-	إضافات
(113)	(31)	(7)	(25)	(46)	-	(4)	فروقات تحويل عملات
14	14	-	-	-	-	-	تحويلات وتعديلات
(180)	-	-	-	-	(180)	-	تحويل موجودات تقويم وتقييم
(309)	(8)	(10)	-	-	(291)	-	استبعاد موجودات ومبالغ مشطوبة
170,544	2,956	5,198	19,695	22,828	19,683	100,184	31 مارس 2022
الإطفاء المتراكم							
(9,411)	(1,088)	(3,721)	(2,367)	(2,235)	-	-	1 يناير 2022
(500)	(67)	(87)	(246)	(100)	-	-	محمل للفترة
63	16	4	21	22	-	-	فروقات تحويل عملات
(1)	78	-	(79)	-	-	-	تحويلات وتعديلات
(9,849)	(1,061)	(3,804)	(2,671)	(2,313)	-	-	31 مارس 2022
160,695	1,895	1,394	17,024	20,515	19,683	100,184	صافي الموجودات غير الملموسة في 31 مارس 2022

1. تشمل الموجودات غير الملموسة الأخرى براءات اختراع وملكية فكرية يبلغ صافي قيمتها الدفترية 1,238 ريال سعودي وتراخيص وتقنية وحقوق استخدام يبلغ صافي قيمتها الدفترية 657 ريال سعودي كما في 31 مارس 2022.

## 7. ضرائب الدخل والزكاة

## (أ) أسعار ضريبة الدخل في المملكة

تخضع الشركة لسعر ضريبة دخل بنسبة 20% على أنشطة التكرير والمعالجة والتسويق وكذلك على أنشطة التقريب وإنتاج الغاز الطبيعي غير المصاحب، بما في ذلك مكثفات الغاز، بالإضافة إلى تجميع ومعالجة وتجهيز وتجزئة ونقل الغاز الطبيعي المصاحب وغير المصاحب وسوائله ومكثفات الغاز والعناصر المصاحبة الأخرى. بينما تخضع كافة الأنشطة الأخرى لسعر ضريبة دخل قدره 50% وفقاً لنظام ضريبة الدخل في المملكة العربية السعودية لعام 2004 وتعديلاته ("نظام ضريبة الدخل"). ويكون سعر ضريبة الدخل البالغ نسبته 20% المطبق على أنشطة التكرير والمعالجة والتسويق مشروطاً بفصل الشركة لأنشطة التكرير والمعالجة والتسويق الخاصة بها تحت سيطرة واحدة أو أكثر من الشركات التابعة المملوكة بالكامل المنفصلة قبل 31 ديسمبر 2024، وإلا ستخضع أنشطة التكرير والمعالجة والتسويق الخاصة بالشركة لسعر ضريبة بأثر رجعي نسبته 50%. وتتوقع الشركة أن تنقل كافة أنشطة التكرير والمعالجة والتسويق الخاصة بها إلى منشأة أو منشآت نظامية منفصلة خلال الفترة المحددة.

إضافة إلى ذلك، ووفقاً لنظام ضريبة الدخل، تُعفى الحصص المملوكة بشكل مباشر أو غير مباشر للأشخاص العاملين في إنتاج النفط والمواد الهيدروكربونية في شركات الأموال المقيمة المدرجة في تداول من تطبيق ضريبة دخل الشركات. ونتيجة لذلك، تخضع حصص الشركة في تلك الشركات للزكاة.

فيما يلي تسوية مصروف الضريبة بالأسعار النظامية في المملكة مع مصروف الضريبة والذكاة الموحد:

الربع الأول 2021	الربع الأول 2022	
151,380	277,817	الدخل قبل ضرائب الدخل والزكاة
(6,548)	(7,267)	ناقصاً: دخل خاضع للزكاة
144,832	270,550	دخل خاضع لضريبة الدخل
69,045	132,360	ضرائب دخل بأسعار الضريبة النظامية في المملكة
392	(3,109)	الأثر الضريبي لـ: (دخل) خسارة غير خاضع لضريبة بأسعار نظامية وأخرى
69,437	129,251	مصروف ضريبة الدخل
503	540	مصروف زكاة
69,940	129,791	مجموع مصروف ضريبة الدخل والزكاة

## 7. ضرائب الدخل والزكاة تنمة

## (ب) مصروف ضريبة الدخل والزكاة

الربع الأول 2021	الربع الأول 2022	
66,951	125,795	ضريبة دخل حالية - المملكة
193	490	ضريبة دخل حالية - دول أجنبية
2,043	1,085	ضريبة دخل مؤجلة - المملكة
250	1,881	ضريبة دخل مؤجلة - دول أجنبية
503	540	زكاة - المملكة
69,940	129,791	

## (ج) التزامات ضريبة الدخل والزكاة للحكومة

2021	2022	
42,059	90,525	1 يناير
67,454	126,335	محمل خلال الفترة
(22,387)	(59,948)	مدفوعات خلال الفترة من قبل الشركة (إيضاح 14)
(81)	(1,419)	مدفوعات خلال الفترة من قبل شركات تابعة وعمليات مشتركة
(27,256)	(40,931)	تسويات مبالغ مستحقة من الحكومة
(1,227)	(1,085)	تسويات أخرى
58,562	113,477	31 مارس

## 8. الاحتياطات الأخرى

الحصة في الدخل (الخسارة)  
الشامل الأخر للمشاريع المشتركة  
والشركات الزميلة

المجموع	مكاسب		تحوطات		الاستثمارات في الأوراق المالية بالقيمة العادلة من		فروقات تحويل العملات	
	تحوطات التدفقات النقدية	(خسائر) تحويل العملات والأجنبية	تحوطات التدفقات النقدية والأخرى	احتياطي التعويض على أساس السهم	التزامات المنافع لما بعد انتهاء التوظيف	خلال الدخل الشامل الأخر		
4,661	(1,019)	733	(397)	139	-	5,769	(564)	1 يناير 2022
1,115	387	411	447	58	-	983	(1,171)	تغير للفترة الحالية
20,525	97	-	-	-	20,428	-	-	مكاسب إعادة قياس <sup>1</sup>
(11,026)	(97)	-	-	(5)	(10,924)	-	-	تحويل إلى أرباح مبقاة
(9,029)	-	-	-	-	(8,884)	(145)	-	أثر ضريبي
(324)	-	(120)	(5)	-	(620)	-	421	ناقصًا: مبالغ تتعلق بحصص غير مسيطرة
5,922	(632)	1,024	45	192	-	6,607	(1,314)	31 مارس 2022

1. تعود مكاسب إعادة القياس بشكل أساسي إلى صافي التأثير الناشئ من التغيرات في معدلات الخصم المستخدمة لتحديد القيمة الحالية للالتزامات المنافع لما بعد انتهاء التوظيف والتغيرات في القيمة العادلة لموجودات خطط المنافع لما بعد انتهاء التوظيف.

## 9. القروض

31 ديسمبر 2021	31 مارس 2022	
		غير متداولة:
188,723	161,312	عوض مؤجل
52,280	54,689	قروض تجارية
98,449	99,134	سندات
34,560	34,566	صكوك
38,108	36,809	مطلوبات عقود إيجار
24,251	23,902	ترتيبات تمويل أخرى
436,371	410,412	
		متداولة:
33,544	33,735	عوض مؤجل
17,351	16,939	تمويلات بنكية قصيرة الأجل
10,556	7,197	قروض تجارية
3,750	3,750	سندات
266	264	صكوك
9,083	9,256	مطلوبات عقود إيجار
74,550	71,141	

في 24 يناير 2022، قامت أرامكو السعودية، بالاتفاق مع صندوق الاستثمارات العامة، بسداد دفعة مقدمة جزئية قدرها 28,579 ريال سعودي (7,621 دولار أمريكي)، مما أدى إلى خفض أصلي المبلغين لسندي أمر بمبلغ 26,250 ريال سعودي (7,000 دولار أمريكي) ومبلغ 3,750 ريال سعودي (1,000 دولار أمريكي) اللذين كانا يستحقان الدفع في أو قبل 7 أبريل 2024 و 7 أبريل 2026، على التوالي.

## 10. الإيرادات

الربع الأول 2021	الربع الأول 2022	
269,833	463,403	إيرادات من عقود مع عملاء
1,335	2,543	الحركة بين أسعار ميدنية ونهائية
904	1,057	إيرادات أخرى
272,072	467,003	

تقاس الإيرادات من العقود مع العملاء بسعر معاملة متفق عليه بموجب العقد ويستحق الدفع خلال 10 أيام إلى 120 يوماً من تاريخ الفاتورة بناءً على شروط محددة في العقد.

لا يتم تعديل أسعار المعاملات بشأن القيمة الزمنية للنقود وذلك لأن أرامكو السعودية لا تمتلك أي عقود تتجاوز الفترة فيها بين نقل المنتج إلى العميل والدفع من قبل العميل سنة واحدة.

## تفصيل الإيرادات من العقود مع العملاء

فيما يلي إيرادات أرامكو السعودية من العقود مع العملاء وفقاً لنوع المنتج ومصدره:

الربع الأول 2022				
المجموع	التكرير والمعالجة			
	الأعمال العامة	والتسويق	التنقيب والإنتاج	
239,717	-	15,095	224,622	نفط خام
200,628	-	200,628	-	منتجات مكررة وكيميائية
18,743	-	3,012	15,731	غاز طبيعي وسوائل غاز طبيعي
4,315	-	4,315	-	منتجات معدنية
463,403	-	223,050	240,353	إيرادات من عقود مع عملاء
2,543	-	194	2,349	الحركة بين أسعار ميدنية ونهائية
1,057	320	660	77	إيرادات أخرى
467,003	320	223,904	242,779	إيرادات خارجية

## 10. الإيرادات تنمة

## تفصيل الإيرادات من العقود مع العملاء تنمة

الربع الأول 2021				
المجموع	التكرير والمعالجة			
	الأعمال العامة	والتسويق	التنقيب والإنتاج	
130,811	-	11,443	119,368	نפט خام
125,442	-	125,442	-	منتجات مكررة وكيميائية
10,599	-	532	10,067	غاز طبيعي وسوائل غاز طبيعي
2,981	-	2,981	-	منتجات معدنية
269,833	-	140,398	129,435	إيرادات من عقود مع عملاء
1,335	-	27	1,308	الحركة بين أسعار مبدئية ونهائية
904	287	524	93	إيرادات أخرى
272,072	287	140,949	130,836	إيرادات خارجية

تشتمل الإيرادات من العقود مع العملاء على مبيعات محلية بأسعار محددة من قبل الحكومة كما يلي:

الربع الأول 2021	الربع الأول 2022	
483	547	نפט خام
13,215	18,715	منتجات مكررة وكيميائية
1,368	3,600	غاز طبيعي وسوائل غاز طبيعي
15,066	22,862	

## 11. أنشطة الاستثمار والتمويل غير النقدية

تشمل أنشطة الاستثمار والتمويل لفترة الثلاثة أشهر المنتهية في 31 مارس 2022 إضافات إلى موجودات حق الاستخدام بمبلغ 1,121 ريال سعودي (31 مارس 2021: 2,852 ريال سعودي) ومخصصات استبعاد موجودات بمبلغ 75 ريال سعودي (31 مارس 2021: 68 ريال سعودي) وكذلك تشمل مكافآت حقوق ملكية مصدرة للموظفين بمبلغ 54 ريال سعودي (31 مارس 2021: 15 ريال سعودي).

## 12. الارتباطات

## الارتباطات الرأسمالية

بلغت النفقات الرأسمالية المتعاقد عليها ولم يتم تكبدها 182,537 ريال سعودي و159,145 ريال سعودي في 31 مارس 2022 و31 ديسمبر 2021، على التوالي. إضافة إلى ذلك، بلغت عقود الإيجار المتعاقد عليها ولم تبدأ بعد 10,406 ريال سعودي و10,309 ريال سعودي في 31 مارس 2022 و31 ديسمبر 2021، على التوالي.

## 13. الموجودات والمطلوبات المحتملة

لدى أرامكو السعودية موجودات ومطلوبات محتملة فيما يتعلق ببعض الأمور المتنازع عليها، بما في ذلك مطالبات مقدمة من قبل مقاولين أو ضدهم ودعاوى قضائية وقضايا تحكيم والتي تتضمن مجموعة متنوعة من القضايا. كما تنشأ هذه الموجودات والمطلوبات المحتملة خلال دورة الأعمال العادية. إلا أنه ليس من المتوقع أن تنتج أي تعديلات جوهرية عن هذه الموجودات والمطلوبات المحتملة.

## 14. المدفوعات إلى الحكومة من قبل الشركة

الربع الأول 2021	الربع الأول 2022	
22,387	59,948	ضرائب دخل (إيضاح 7ج))
24,480	55,369	ريع
69,084	66,269	توزيعات أرباح

## 15. المعاملات والأرصدة مع الأطراف ذات العلاقة

## (أ) المعاملات

الربع الأول 2021	الربع الأول 2022	
		<b>المشاريع المشتركة:</b>
5,993	6,683	إيرادات من مبيعات
19	8	إيرادات أخرى
19	15	دخل فوائد
4,579	8,284	مشتريات
4	4	مصرفات خدمات
		<b>الشركات الزميلة:</b>
13,215	21,090	إيرادات من مبيعات
225	86	إيرادات أخرى
23	53	دخل فوائد
12,589	18,735	مشتريات
30	23	مصرفات خدمات
60	49	مصرفات عقود إيجار
		<b>الجهات الحكومية وشبه الحكومية والجهات الأخرى التي تمتلكها الحكومة أو تسيطر عليها:</b>
3,000	4,403	إيرادات من مبيعات
28,085	49,894	دخل آخر متعلق بالمبيعات
233	176	إيرادات أخرى
2,490	2,621	مشتريات
308	101	مصرفات خدمات
109	150	مصرفات عقود إيجار

## (ب) الأرصدة

31 ديسمبر 2021	31 مارس 2022	
		<b>المشاريع المشتركة:</b>
5,943	5,741	موجودات ونم مدينة أخرى
4,755	5,190	نم مدينة تجارية
233	240	فوائد مستحقة القبض
6,803	7,301	نم دائنة تجارية وأخرى
		<b>الشركات الزميلة:</b>
6,813	6,825	موجودات ونم مدينة أخرى
14,794	17,284	نم مدينة تجارية
7,916	9,765	نم دائنة تجارية وأخرى
15	15	قروض
		<b>الجهات الحكومية وشبه الحكومية والجهات الأخرى التي تمتلكها الحكومة أو تسيطر عليها:</b>
509	525	موجودات ونم مدينة أخرى
3,056	3,923	نم مدينة تجارية
41,317	51,225	مبالغ مستحقة من الحكومة
2,959	2,190	نم دائنة تجارية وأخرى
229,525	200,415	قروض

## (ج) تعويضات موظفي الإدارة العليا

لا تزال سياسات التعويضات وتكوين موظفي الإدارة العليا مماثلة لعام 2021.

**16. بيع حقوق الملكية في شركة تابعة - شركة أرامكو لإمداد الغاز**

في 23 فبراير 2022، قامت الشركة بإتمام المعاملة لبيع حصة ملكية نسبتها 49% في شركة أرامكو لإمداد الغاز، وهي شركة تابعة مملوكة بالكامل للشركة تأسست حديثاً، إلى شركة غرين سيف بايبلانيز بيديوك إس آيه آر آل (سابقاً جي إي بي أي أف III فاينانس III لوكس إس آيه آر آل) ("غرين سيف")، مقابل متحصلات بيع مدفوعة مقدماً بمبلغ 58,125 ريال سعودي (15,500 دولار أمريكي) نقداً.

تعد شركة غرين سيف منشأة مملوكة من قبل ائتلاف من المستثمرين بقيادة الشركات المنتسبة لشركة بلاك روك للأصول الثابتة وشركة حضانة الاستثمارية، وهي النزاع الاستثمارية للمؤسسة العامة للتأمينات الاجتماعية في المملكة. ويحق لشركة غرين سيف، بصفتها مساهماً في شركة أرامكو لإمداد الغاز، الحصول على توزيعات ربع سنوية لحصتها النسبية من النقد المتاح لشركة أرامكو لإمداد الغاز عندما تدفع الشركة توزيعات أرباح وفقاً لاختيارها إلى مساهميها العاديين. وبالنظر إلى الطبيعة الاختيارية للتوزيعات على شركة غرين سيف، بما يتماشى مع المبادئ المبينة في إيضاح 2(د) حول القوائم المالية الموحدة لأرامكو السعودية للسنة المنتهية في 31 ديسمبر 2021، تُمثل ملكية شركة غرين سيف حصة غير مسيطرة، وبالتالي، يتم إثبات متحصلات البيع المدفوعة مقدماً في هذا التقرير المالي الأولي الموحد الموجز كحصة غير مسيطرة ضمن حقوق الملكية.

قامت الشركة، مباشرةً قبل إقفال المعاملة، بتأجير حقوق استخدام شبكة أنابيب الغاز إلى شركة أرامكو لإمداد الغاز لمدة 20 عاماً. وفي الوقت نفسه، منحت شركة أرامكو لإمداد الغاز الشركة الحق الحصري في استخدام وتشغيل وصيانة شبكة خطوط الأنابيب خلال فترة 20 عاماً مقابل تعريفة ربع سنوية على أساس الكميات مستحقة الدفع من قبل الشركة إلى شركة أرامكو لإمداد الغاز. ويتم دعم التعريفة بالتزامات الحد الأدنى من الكميات. وستحتفظ الشركة في جميع الأوقات بحق الملكية والسيطرة التشغيلية على خطوط الأنابيب.

**17. الاستثمارات في الشركات المنتسبة****(أ) بي كي إن أورلن**

في 12 يناير 2022، وقعت أرامكو السعودية اتفاقيات بيع وشراء للاستحواذ على حصة ملكية نسبتها 30% في مشروع مصفاة جدانسك المشترك مع بي كي إن أورلن، وملكية نسبتها 100% لأعمال البيع بالجملة لشركة غروبا لوتوس، وحصة ملكية نسبتها 50% في مشروع وقود الطائرات المشترك مع شركة إير بي بي. ومن المتوقع إتمام المعاملة، التي يبلغ سعر الشراء الإجمالي لها 2,063 ريال سعودي، في عام 2022، رهناً بالحصول على الموافقات النظامية المطلوبة وغيرها من الشروط والأحكام الخاصة باتفاقيات الاستحواذ.

**(ب) شركة طويق للصب والطرز**

في 12 يناير 2022، تأسست شركة طويق للصب والطرز كشركة ذات مسؤولية محدودة بموجب أنظمة المملكة، للعمل في أنشطة دعم القطاعات الصناعية والبحرية وقطاعات الطاقة في المملكة من خلال تصنيع وصهر الحديد والمعادن الأخرى. واستحوذت أرامكو السعودية، من خلال شركتها التابعة المملوكة بالكامل، شركة أرامكو السعودية للتطوير ("سادكو")، على حصة ملكية نسبتها 15% في شركة طويق للصب والطرز، واستحوذت، بشكل غير مباشر من خلال الشركة العربية السعودية للاستثمارات الصناعية ("دسر")، على حصة ملكية إضافية نسبتها 70%، وتحتفظ شركة دوسان للقطاعات الثقيلة والإنشاءات ("دوسان") بحصة الملكية المتبقية ونسبتها 15%. يبلغ إجمالي حصة الملكية النفعية لأرامكو السعودية في شركة طويق للصب والطرز ما نسبته 44.75%. ويُتوقع أن يصل إجمالي الاستثمار في شركة طويق للصب والطرز إلى مبلغ 718 ريال سعودي، ومنها حصة سادكو التي يُتوقع أن تصل إلى مبلغ 108 ريال سعودي. وفي 31 مارس 2022، قامت شركة طويق للصب والطرز بسحب مبلغ 450 ريال سعودي، تبلغ حصة سادكو منه 68 ريال سعودي.

**(ج) إي تي جي إنبتس هولدنغز ليمتد ("إي تي جي إنبتس")**

في 24 يناير 2022، وقعت شركة سابك للمغذيات الزراعية، وهي شركة تابعة لسابك، اتفاقية ملزمة للاستحواذ على 49% من رأس مال شركة إي تي جي إنبتس. وتخضع المعاملة للحصول على الموافقات النظامية المطلوبة وغيرها من الشروط والأحكام الخاصة باتفاقية الاستحواذ.

**(د) شركة كوجنيت إيه إس ("كوجنيت")**

في 8 فبراير 2022، استحوذت أرامكو السعودية، من خلال شركتها التابعة المملوكة بالكامل، شركة أرامكو لما وراء البحار بي. في، على حصة ملكية نسبتها 7.37% في شركة كوجنيت مقابل مبلغ 443 ريال سعودي. تأسست شركة كوجنيت في 19 ديسمبر 2016 كشركة خاصة ذات مسؤولية محدودة بموجب قوانين النرويج، لتوفير خدمات البرمجيات والإنترنت الصناعي للأشياء للشركات الصناعية.

## 18. توزيعات الأرباح

فيما يلي توزيعات الأرباح المعلنة والمدفوعة على الأسهم العادية:

ريال سعودي للسهم		الربع الأول	الربع الأول	الربع الأول	الربع الأول
الربع الأول	الربع الأول	2021	2022	2021	2022
0.35	0.35	70,325	70,331		
0.35	0.35	70,325	70,331		
0.35	0.32	70,325	70,335		

ربع السنة:

مارس<sup>1</sup>

مجموع توزيعات الأرباح المعلنة والمدفوعة

توزيعات أرباح أعلن عنها في 13 مايو 2022 و 3 مايو 2021<sup>3:2</sup>

1. تتعلق توزيعات الأرباح وقدرها 70,331 ريال سعودي المدفوعة في عام 2022 بنتائج عام 2021. تتعلق توزيعات الأرباح وقدرها 70,325 ريال سعودي المدفوعة في عام 2021 بنتائج عام 2020.
2. لا يعكس التقرير المالي الأولي الموحد الموجز توزيعات أرباح للمساهمين قدرها 70,335 ريال سعودي تقريبًا، والتي تمت الموافقة عليها في شهر مايو 2022 (مايو 2021: 70,325 ريال سعودي).
3. تكس توزيعات الأرباح بواقع 0.32 ريال سعودي لكل سهم، المعلن عنها في 13 مايو 2022، تأثير إصدار الأسهم المجانية كما هو موضح أدناه.

في 12 مايو 2022، وبعد الحصول على الموافقات اللازمة من الجهات المختصة، وافقت الجمعية العامة غير العادية على زيادة رأس مال الشركة بمبلغ 15,000 ريال سعودي والزيادة المتناسبة في عدد الأسهم العادية المصدرة للشركة بمقدار 20 مليار سهم بدون قيمة اسمية. وتحققت هذه الزيادة من خلال رسملة أرباح الشركة المبقاة. كما سيتم منح كل مساهم سهم واحد (1) مجاني لكل عشرة (10) أسهم مملوكة.

وعليه، تم احتساب ربحية السهم لفترتي الثلاثة أشهر المنتهيتين في 31 مارس 2022 و 2021 من خلال تعديل المتوسط المرجح لعدد الأسهم القائمة بأثر رجعي ليعكس تأثير إصدار الأسهم المجانية المذكورة أعلاه.


## 19. الأحداث بعد فترة التقرير

## (أ) التسهيلات الائتمانية المتجددة

في 4 أبريل 2022، أبرمت الشركة اتفاقية شروط مشتركة مدتها خمس سنوات لتجديد بعض التسهيلات الائتمانية المتجددة غير المضمونة بمبلغ إجمالي قدره 37,500 ريال سعودي (10,000 دولار أمريكي). وتتكون التسهيلات الجديدة من تسهيلات تقليدية مقيدة بالدولار الأمريكي بقيمة 30,000 ريال سعودي (8,000 دولار أمريكي) وتسهيلات مرابحة مقيدة بالريال السعودي متوافقة مع أحكام الشريعة الإسلامية بقيمة 7,500 ريال سعودي (2,000 دولار أمريكي). كما تشمل التسهيلات التقليدية على تسهيل قصير الأجل بحد أقصى فرعي قدره 7,500 ريال سعودي (2,000 دولار أمريكي) لدعم إنشاء الشركة لبرنامج الأوراق التجارية في الولايات المتحدة الأمريكية. وتوفر اتفاقية الشروط المشتركة إطار العمل وشروط الإقراض المشتركة للتسهيلات، ولدى الشركة خيار التمديد لمرتين لمدة تصل إلى عام واحد لكل منهما. ويجب على الشركة استخدام كافة المبالغ المقدمة إليها بموجب هذه التسهيلات للأغراض العامة للشركة ولتطلبات رأس المال العامل العامة. لم يتم سحب أي مبالغ مقابل هذه التسهيلات كما في تاريخ التقرير المالي الأولي الموحد الموجز.

## (ب) شركة ساينتيفيك ديزاين

في 14 أبريل 2022، أعلنت سابقك عن إتمام شراء حصة ملكية شركة كلارينت إيه جي ("كلارينت") البالغة نسبتها 50% في شركة متخصصة، شركة ساينتيفيك ديزاين، وهي شركة رائدة في مجال ترخيص التقنيات الصناعية عالية الأداء وتطوير الحفازات. وتمنح هذه المعاملة سابقك الملكية الكاملة لشركة ساينتيفيك ديزاين، التي كانت تعد مشروعًا مشتركًا مملوكًا بالتساوي بين سابقك وكلارينت.





## مطابقات وتعريفات المقاييس غير المدرجة ضمن متطلبات المعايير الدولية للتقرير المالي ومعلومات إضافية

32.....	مطابقات وتعريفات المقاييس غير المدرجة ضمن متطلبات المعايير الدولية للتقرير المالي
35.....	قائمة المصطلحات والتعريفات
36.....	إخلاء المسؤولية

# 3

## مطابقات وتعريفات المقاييس غير المدرجة ضمن متطلبات المعايير الدولية للتقرير المالي

وتتعلق هذه المقاييس المالية غير المدرجة ضمن المعايير الدولية للتقرير المالي بالفترات الواردة في هذا التقرير، ولا يُقصد منها تقديم أي توقعات للنتائج المستقبلية للشركة. كما قد تستخدم بعض الشركات الأخرى، ومنها الشركات التي تزاول أعمالها في قطاعات مماثلة لأرامكو السعودية، المقاييس ذاتها بطريقة محاسبية مختلفة عن طريقة أرامكو السعودية. ونظرًا لأن هذه الشركات الأخرى لا تستخدم بالضرورة الطريقة المحاسبية ذاتها التي تستخدمها أرامكو السعودية لحساب هذه المقاييس فقد لا يكون عرض أرامكو السعودية لهذه المقاييس مماثلًا للمقاييس التي تستخدمها الشركات الأخرى.

وتستخدم أرامكو السعودية هذه المقاييس باعتبارها معلومات تكميلية للتقارير المعدة وفق المعايير الدولية للتقرير المالي فيما يتعلق بأدائها التشغيلي أو مركزها المالي. وليس لهذه المقاييس غير المدرجة تعريف محدد في المعايير الدولية للتقرير المالي، ولا تشترط المعايير الدولية للتقرير المالي تقديمها. ولا تستخدم هذه المقاييس غير المدرجة ضمن المعايير الدولية للتقرير المالي في قياس الأداء التشغيلي أو السيولة لأرامكو السعودية بموجب المعايير الدولية للتقرير المالي، ولا يجوز الاستغناء بها عن أي من مقاييس الأداء أو السيولة الواردة ضمن المعايير الدولية للتقرير المالي أو اعتبارها بديلة عنها.

يتضمن هذا التقرير الأولي بعض المقاييس غير المدرجة في المعايير الدولية للتقرير المالي، والتي تشمل العائد على متوسط رأس المال المستثمر، والتدفقات النقدية الحرة، ونسبة المديونية، والأرباح قبل الفوائد وضرائب الدخل والذكاة. وهي مقاييس تستخدمها أرامكو السعودية في اتخاذ قرارات مدروسة بشأن مركزها المالي وأدائها التشغيلي أو السيولة. وقد أدرجت هذه المقاييس في هذا التقرير الأولي لتيسير فهم النتائج السابقة لأعمال أرامكو السعودية ومركزها المالي.

## العائد على متوسط رأس المال المستثمر

14.2% لنفس الفترة من عام 2021. وتُعزى الزيادة في العائد على متوسط رأس المال المستثمر في المقام الأول لارتفاع الأرباح، والتي تعكس بالدرجة الأولى الارتفاع القوي في أسعار النفط الخام والكميات المباعة وتحسن هوامش أرباح قطاع التكرير والمعالجة والتسويق. وقد قابل ذلك جزئيًا ارتفاع متوسط رأس المال المستثمر خلال هذه الفترة.

حقوق الملكية في بداية الفترة المعنية ونهايتها. وتستخدم أرامكو السعودية نسبة العائد على متوسط رأس المال المستثمر لتقييم أداء الإدارة ولبرهنة كفاءة استخدامها لرأس المال أمام المساهمين.

بلغ العائد على متوسط رأس المال المستثمر 27.2% في الربع الأول المنتهي في 31 مارس 2022، مقارنة مع

يقس العائد على متوسط رأس المال المستثمر كفاءة استخدام أرامكو السعودية لرأس المال. وتُعرّف أرامكو السعودية العائد على متوسط رأس المال المستثمر بأنه نسبة صافي الدخل قبل خصم تكاليف التمويل وبعد خصم ضرائب الدخل والذكاة إلى متوسط رأس المال المستثمر، محسوبة على أساس مستمر لفترة اثني عشر شهرًا. ويقصد بمتوسط رأس المال المستثمر متوسط إجمالي القروض مضافاً إليه مجموع

### الاثني عشر شهرًا المنتهية في 31 مارس

ريال سعودي		دولار أمريكي*	
2021	2022	2021	2022
202,725	478,982	54,059	127,728
5,802	5,884	1,548	1,569
208,527	484,866	55,607	129,297
154,466	472,308	41,191	125,949
30,783	66,528	8,209	17,740
1,079,539	1,123,509	287,877	299,603
1,264,788	1,662,345	337,277	443,292
472,308	410,412	125,949	109,443
66,528	71,141	17,740	18,970
1,123,509	1,426,846	299,603	380,492
1,662,345	1,908,399	443,292	508,905
1,463,567	1,785,372	390,285	476,099
%14.2	%27.2	%14.2	%27.2

جميع المبالغ الواردة بالملايين ما لم يُذكر خلاف ذلك

صافي الدخل

تكاليف التمويل، بعد خصم ضرائب الدخل والذكاة

صافي الدخل قبل تكاليف التمويل وبعد خصم ضرائب الدخل والذكاة

كما في بداية الفترة:

القروض غير المتداولة

القروض المتداولة

مجموع حقوق الملكية

رأس المال المستثمر

كما في نهاية الفترة:

القروض غير المتداولة

القروض المتداولة

مجموع حقوق الملكية

رأس المال المستثمر

متوسط رأس المال المستثمر

العائد على متوسط رأس المال المستثمر

\* يتم تحويل المعلومات الإضافية بسعر صرف ثابت 1.00 دولار أمريكي = 3.75 ريال سعودي للملازمة فقط.

## التدفقات النقدية الحرة

تستخدم أرامكو السعودية التدفقات النقدية الحرة لتقييم حجم النقد المتوفر لديها لأنشطة التمويل، بما في ذلك توزيعات الأرباح. وتُعرف أرامكو السعودية التدفقات النقدية الحرة بأنها صافي النقد الناتج من أنشطة التشغيل بعد خصم النفقات الرأسمالية.

بلغت التدفقات النقدية الحرة 114,856 ريال سعودي (30,628 دولار أمريكي) خلال الربع الأول من عام

2022، مقارنة مع 68,549 ريال سعودي (12,349 دولار أمريكي) لنفس الربع من عام 2021، بزيادة قدرها 46,307 ريال سعودي (12,349 دولار أمريكي). وتُعزى هذه الزيادة في المقام الأول إلى ارتفاع التدفقات النقدية التشغيلية، مدفوعة في الأساس بزيادة الأرباح، وقابل ذلك جزئيًا ارتفاع المبالغ النقدية المدفوعة لتسوية ضرائب الدخل والزكاة والضرائب الأخرى والتحويلات غير المواتية لرأس المال العامل. وانخفضت المصروفات الرأسمالية

### الربع الأول المنتهي في 31 مارس

ريال سعودي		دولار أمريكي*	
2021	2022	2021	2022
99,299	143,291	26,479	38,211
(30,750)	(28,435)	(8,200)	(7,583)
68,549	114,856	18,279	30,628

جميع المبالغ الواردة بالملايين ما لم يُذكر خلاف ذلك

صافي النقد الناتج من أنشطة التشغيل

النفقات الرأسمالية

التدفقات النقدية الحرة

\* يتم تحويل المعلومات الإضافية بسعر صرف ثابت 1.00 دولار أمريكي = 3.75 ريال سعودي للملازمة فقط.

## نسبة المديونية

تُستخدم نسبة المديونية كمؤشر لقياس حجم تمويل أعمال أرامكو السعودية بالدين. وتُعرف أرامكو السعودية نسبة المديونية بأنها نسبة صافي الدين (مجموع القروض بعد خصم النقد وما يمثله) إلى صافي الدين مضافاً إليه مجموع حقوق الملكية. وترى الإدارة أن نسبة المديونية مقياس يستخدمه المحللون والمستثمرون في قطاع النفط

والغاز على نطاق واسع لبيان القدرة المالية للشركة ومدى مرونتها.

بلغت نسبة المديونية في أرامكو السعودية 8.0% في 31 مارس 2022، مقارنة مع 14.2% في 31 ديسمبر 2021. ويعود الانخفاض في نسبة المديونية،

لارتفاع النقد وما يمثله والذي يُعزى في الأساس لزيادة التدفقات النقدية التشغيلية والمتحصلات النقدية الناتجة عن صفقة خطوط أنابيب الغاز التابعة لأرامكو السعودية، والزيادة في إجمالي حقوق الملكية نتيجة تحسن الأرباح بصورة أساس.

ريال سعودي		دولار أمريكي*	
31 مارس 2022	31 ديسمبر 2021	31 مارس 2022	31 ديسمبر 2021
481,553	510,921	128,413	136,246
(357,870)	(299,579)	(95,432)	(79,888)
123,683	211,342	32,981	56,358
1,426,846	1,280,668	380,492	341,512
1,550,529	1,492,010	413,473	397,870
8.0%	14.2%	8.0%	14.2%

جميع المبالغ الواردة بالملايين ما لم يُذكر خلاف ذلك

مجموع القروض (المتداولة وغير المتداولة)

النقد وما يمثله

صافي الدين

مجموع حقوق الملكية

مجموع حقوق الملكية وصافي الدين

نسبة المديونية

\* يتم تحويل المعلومات الإضافية بسعر صرف ثابت 1.00 دولار أمريكي = 3.75 ريال سعودي للملازمة فقط.

## الأرباح قبل الفوائد وضرائب الدخل والزكاة

المباعة وتحسن هوامش أرباح قطاع التكرير والمعالجة والتسويق وقابل ذلك جزئيًا زيادة في الربع على الإنتاج.

بلغت الأرباح قبل الفوائد وضرائب الدخل والزكاة 279,565 ريال سعودي (74,550 دولار أمريكي) خلال الربع الأول المنتهي في 31 مارس 2022، مقارنة مع 153,680 ريال سعودي (40,982 دولار أمريكي) خلال نفس الربع من عام 2021. وتعكس هذه الزيادة التي بلغت 125,885 ريال سعودي (33,568 دولار أمريكي) في المقام الأول أثر ارتفاع أسعار النفط الخام والكميات

تُعرّف أرامكو السعودية الأرباح قبل الفوائد وضرائب الدخل والزكاة بأنها صافي الدخل مضافًا إليه تكاليف التمويل وضرائب الدخل والزكاة، مخصومًا منه دخل التمويل. وتترى أرامكو السعودية أن الأرباح قبل الفوائد وضرائب الدخل والزكاة توفر معلومات مفيدة للمحللين والمستثمرين عن أدائها المالي.

### الربع الأول المنتهي في 31 مارس

ريال سعودي		دولار أمريكي*		
2021	2022	2021	2022	
81,440	148,026	21,717	39,473	صافي الدخل
(323)	(585)	(86)	(156)	دخل التمويل
2,623	2,333	700	622	تكاليف التمويل
69,940	129,791	18,651	34,611	ضرائب الدخل والزكاة
153,680	279,565	40,982	74,550	الأرباح قبل الفوائد وضرائب الدخل والزكاة

جميع المبالغ الواردة بالملايين ما لم يُذكر خلاف ذلك

\* يتم تحويل المعلومات الإضافية بسعر صرف ثابت 1.00 دولار أمريكي = 3.75 ريال سعودي للملازمة فقط.

## قائمة المصطلحات والتعريفات

<p><b>محليًا</b> داخل المملكة العربية السعودية.</p> <p><b>المساهم</b> أي مالك للأسهم.</p> <p><b>مشروع مشترك</b> نوع من الترتيبات المشتركة، وفق المعايير الدولية للتقرير المالي، تمتلك بموجبه الأطراف التي لها سيطرة مشتركة على ذلك الترتيب المشترك حقوقًا في صافي موجوداته.</p> <p><b>المكثفات</b> مواد هيدروكربونية خفيفة تصاحب إنتاج الغاز الخام وتتكثف وتتحول إلى منتجات سائلة في درجات الحرارة والضغط الطبيعية المرتبطة بمعدات الإنتاج على السطح.</p> <p><b>المملكة</b> المملكة العربية السعودية.</p> <p><b>المواد الهيدروكربونية</b> النفط الخام والمكونات الهيدروجينية والكربونية الأخرى سواء في حالتها السائلة أم الغازية.</p> <p><b>الموثوقية</b> الكمية الإجمالية للمنتجات المشحونة/المسلمة خلال 24 ساعة من الوقت المقرر لها، مقسومة على إجمالي الكمية المُلتزم بها. ويؤثر أي تأخير ينشأ عن عوامل خاضعة لسيطرة الشركة (مثل أعمال الفرض وخطوط الأنابيب ومرافق التركيز أو أعمال الإنتاج) سلبيًا على هذا التقييم، في حين أن التأخيرات الناجمة عن ظروف تقع خارج نطاق سيطرة الشركة، مثل التقلبات الجوية، لا تؤخذ بعين الاعتبار. ويشير التقييم الذي يقل عن 100% إلى وجود مشكلات أثرت تأثيرًا سلبيًا على الموثوقية.</p>	<p><b>سابق</b> الشركة السعودية للصناعات الأساسية.</p> <p><b>السوائل</b> النفط الخام، والمكثفات، وسوائل الغاز الطبيعي.</p> <p><b>سوائل الغاز الطبيعي</b> المواد الهيدروكربونية السائلة أو التي يتم تسيلها من خلال معالجة الغاز الطبيعي أو تنقيته أو تركيزه. ولغايات احتساب الاحتياطيات، يُصنّف الإيثان ضمن سوائل الغاز الطبيعي. أما عند احتساب الإنتاج، فُدرج الإيثان منفصلاً عن سوائل الغاز الطبيعي.</p> <p><b>السيطرة</b> باستثناء ما يتعلق بالمعلومات المالية، تعرف السيطرة بأنها قدرة الطرف المسيطر، وحده أو بالاشتراك مع طرف قريب أو منتسب له، على التأثير المباشر أو غير المباشر على أفعال شخص آخر أو قراراته، من خلال ما يلي: (1) امتلاك 30% أو أكثر من حقوق التصويت في شركة ما، أو (2) امتلاك حق تعيين 30% أو أكثر من أعضاء مجلس الإدارة لشركة ما، ويعرف "المسيطر" وفقًا للتفسير أنف الذكر.</p> <p><b>شبكة الغاز الرئيسية</b> شبكة ضخمة من الأنابيب تربط المواقع الرئيسة لإنتاج الغاز ومعالجته التابعة للشركة في جميع أنحاء المملكة.</p> <p><b>الشركة</b> شركة الزيت العربية السعودية.</p> <p><b>شركة زميلة</b> فيما يتعلق بالمعلومات المالية، يقصد بمصطلح "زميلة" وفق المعايير الدولية للتقرير المالي، منشأة يكون للشركة تأثير جوهري عليها ولكن لا تخضع لسيطرتها، وعادة ما يكون ذلك في صورة امتلاك حصة تتراوح بين 20% و50% من حقوق التصويت ويمثل التأثير الجوهري في صلاحية المشاركة في القرارات المتعلقة بالسياسات المالية والتشغيلية للمنشأة المستثمر فيها، لكنه لا يتضمن السيطرة المنفردة أو المشتركة على هذه السياسات.</p> <p><b>عمليات مشتركة</b> تنشأ العمليات المشتركة، وفق المعايير الدولية للتقرير المالي، عندما يمتلك المستثمرون حقوقًا في موجودات ويترتب عليهم التزامات تجاه مطلوبات ترتيب مشترك.</p> <p><b>الغاز الطبيعي</b> الغاز المُنتج في معامل الغاز التابعة لأرامكو السعودية والمُباع داخل المملكة.</p> <p><b>في اليوم</b> تُستخدم السنة الميلادية في حساب الكميات على أساس يومي.</p>	<p><b>أرامكو السعودية</b> شركة الزيت العربية السعودية، والشركات التابعة لها الموحدة، وحيثما يتطلب السياق، عملياتها المشتركة ومشروعاتها المشتركة، وشركاتها الزميلة أي مرجع إلى "لنا" أو "نحن" أو "لدينا" يشير إلى أرامكو السعودية ما لم ينص على خلاف ذلك. ولا يفرق النص بين نشاطات وأعمال الشركة والشركات التابعة لها ما لم ينص على خلاف ذلك.</p> <p><b>انبعاثات الغازات المسببة للاحتباس الحراري</b> هي أي مركبات غازية موجودة في الغلاف الجوي والتي تتميز بقدرتها على امتصاص الأشعة تحت الحمراء. والتي تتكون بشكل رئيس من بخار الماء. وتتكون من ثاني أكسيد الكربون، والميثان، وأكسيد النيتروز، ومركبات الهيدروفلوروكربون، ومركبات البيروفلوروكربون، وسداسي فلوريد الكبريت. وتتضمن الغازات التي تنتجها الشركة غاز ثاني أكسيد الكربون، وغاز الميثان، وغاز أكسيد النيتروز.</p> <p><b>انبعاثات النطاق الأول من الغازات المسببة للاحتباس الحراري (النطاق 1)</b> هي الانبعاثات المباشرة وتتضمن الغازات المسببة للاحتباس الحراري الصادرة عن احتراق الوقود في المواقع، وحرق الغاز في الشعلات، والانبعاثات الصادرة عن التسريبات والتنقيسات الغازية.</p> <p><b>انبعاثات النطاق الثاني من الغازات المسببة للاحتباس الحراري (النطاق 2)</b> الانبعاثات غير المباشرة، وتشمل انبعاثات الغازات المسببة للاحتباس الحراري الناتجة من توليد الكهرباء والبخار خارج المواقع.</p> <p><b>برميل</b> براميل النفط الخام أو المكثفات أو المنتجات المكررة.</p> <p><b>برنامج اكتفاء</b> برنامج تعزيز القيمة المضافة الإجمالية لقطاع التوريد في المملكة.</p> <p><b>ترتيب مشترك</b> يشير هذا المصطلح، وفق المعايير الدولية للتقرير المالي، إلى عملية مشتركة أو مشروع مشترك.</p> <p><b>الجمعيات العامة</b> الجمعية العامة العادية أو الجمعية العامة غير العادية.</p> <p><b>الحكومة</b> حكومة المملكة العربية السعودية، (وتفسر كلمة "حكومي/ حكومية" وفقًا لذلك).</p> <p><b>دولار</b> دولار أمريكي.</p> <p><b>ريال</b> ريال سعودي، وهو العملة الرسمية للمملكة.</p>
---	--	--

## إخلاء المسؤولية

قد يحتوي هذا التقرير الأولي على بعض البيانات الاستشرافية فيما يتعلق بالمركز المالي لأرامكو السعودية ونتائج العمليات والأعمال وبعض خطط أرامكو السعودية ونواياها وتوقعاتها وافترضايتها وأهدافها واعتقاداتها فيما يتعلق بهذه البنود. وتتضمن هذه البيانات الاستشرافية، فيما عدا البيانات المتعلقة بحقائق سابقة أو حالية. وقد تحتوي هذه البيانات، على سبيل المثال لا الحصر، على أي بيانات تسبقها أو تتبعها أو تتضمن كلمات مثل "تستهدف"، و"تعتقد"، و"تتوقع"، و"تهدف"، و"تعتزم"، و"ربما"، و"تتنبأ"، و"تقدر"، و"تخطط"، و"تتوي"، و"سوف"، و"قد يكون له/لها"، و"من المحتمل"، و"يفترض"، و"من المقرر"، و"يمكن" وغيرها من الكلمات والألفاظ ذات المعاني الشبيهة أو التي تأتي مقترنة بصيغة النفي أو المصطلحات المماثلة.

يجب أن يدرك المستثمرون المحتملون أن البيانات الاستشرافية ليست ضمانات للأداء المستقبلي وأن المركز المالي الفعلي لأرامكو السعودية ونتائج العمليات والأعمال وتطوير مجال قطاعاتها التي تعمل فيها قد يختلف اختلافاً كبيراً عن تلك التي تم إنشاؤها أو المقترحة من قبل هذه البيانات الاستشرافية. بالإضافة إلى ذلك، وحتى إذا كان المركز المالي لأرامكو السعودية ونتائج العمليات والأعمال وتطوير مجال القطاع الذي تعمل فيه مستقماً مع هذه البيانات الاستشرافية، فقد لا تكون هذه النتائج أو التطورات مؤشراً لها في الفترات اللاحقة.

وقد تؤدي العوامل المذكورة إلى حدوث اختلاف جوهري في النتائج الفعلية عن توقعات أرامكو السعودية في البيانات الاستشرافية في هذا التقرير الأولي وتتضمن هذه العوامل من بين أمور أخرى، ما يلي:

- تقلبات العرض والطلب والأسعار فيما يتعلق بالنفط والغاز ومنتجات أرامكو السعودية الأخرى.
- ظروف السوق الاقتصادية العالمية.
- الكوارث الطبيعية وتبعات تأثير الأوبئة على الصحة العامة مثل جائحة فيروس كورونا المستجد (كوفيد-19)، وظروف الطقس بما في ذلك المرتبطة بالتغير المناخي.
- الضغوط التنافسية في القطاعات التي تعمل فيها أرامكو السعودية.
- مخاوف التغير المناخي وتبعات ذات الصلة على الطلب العالمي على المواد الهيدروكربونية والمنتجات القائمة عليها.
- الظروف التي تؤثر على نقل المنتجات.
- المخاطر التشغيلية المتعارف عليها في قطاعات النفط والغاز والتكرير والبتروكيماويات.
- الطبيعة الدورية لأعمال قطاعات النفط والغاز والتكرير والبتروكيماويات.
- الإرهاب والنزاعات المسلحة والتطورات السلبية السياسية والاجتماعية والاضطرابات والنزاعات المسلحة الفعلية أو المحتملة في منطقة الشرق الأوسط وشمال أفريقيا ومناطق أخرى في العالم.
- إدارة النمو في أرامكو السعودية والمخاطر المتعلقة بأهداف نموها الإستراتيجي.
- المخاطر المتعلقة بالمشاريع التي تحت التطوير وعمليات الاستحواذ الحالية والمستقبلية والمشاريع المشتركة، بما في ذلك ما يتعلق بسابك.

- اعتماد أرامكو السعودية على موثوقية وأمن نظم تقنية المعلومات لديها.
- إدارة الشركات التابعة لأرامكو السعودية والعمليات المشتركة والمشاريع المشتركة والشركات الزميلة والكيانات التي تمتلك فيها حصة أقلية.
- تعرض أرامكو السعودية لمخاطر أسعار الفائدة ومخاطر صرف العملات الأجنبية.
- المخاطر المتعلقة بأنظمة ولوائح النفط والغاز والبيئة والصحة والسلامة والأنظمة واللوائح الأخرى التي تؤثر على الصناعات والقطاعات التي تزاوّل فيها أرامكو السعودية أعمالها.
- المخاطر المتعلقة بالدعاوى القضائية التي تواجهها أو قد تواجهها أرامكو السعودية، بما في ذلك الدعاوى التجارية الدولية أو النزاعات أو الاتفاقيات.
- المخاطر المتعلقة بالمملكة.

### إخلاء المسؤولية - عوامل المخاطر

لمناقشة عوامل المخاطر لدينا، يُرجى الاطلاع على تقرير أرامكو السنوي لعام 2021، المتاح من خلال قسم علاقات المستثمرين بموقع أرامكو السعودية على الإنترنت:

[www.aramco.com/ar/investors/reports-and-presentations](http://www.aramco.com/ar/investors/reports-and-presentations)

تخلى أرامكو السعودية مسؤوليتها صراحةً من أي التزام أو تعهد بنشر أي تحديثات أو مراجعات لهذه المعلومات، بما في ذلك أي بيانات مالية أو بيانات استشرافية، سواء كان ذلك نتيجة لمعلومات جديدة أو أحداث مستقبلية أو غير ذلك. جميع البيانات الاستشرافية المكتوبة والشفهية اللاحقة المنسوبة إلى الشركة أو إلى الأشخاص الذين يتصرفون نيابة عن الشركة مؤهلة صراحةً في مجملها من خلال البيانات التحذيرية المشار إليها أعلاه والواردة في مكان آخر في هذا التقرير الأولي.

وتجدر الإشارة إلى أن المعلومات المالية التي ورد ذكرها في هذا التقرير عن أرامكو السعودية مستمدة من التقرير المالي الأولي الموحد الموجز لأرامكو السعودية لفترة الثلاثة أشهر المنتهية في 31 مارس 2022، والمعد والمقدم وفقاً لمعيار المحاسبة الدولي رقم 34، المعتمد في المملكة العربية السعودية والمعايير والإصدارات الأخرى الصادرة عن الهيئة السعودية للمراجعين والمحاسبين.

علاوة على ما سبق، تتضمن هذه الوثيقة بعض "المقاييس المالية غير المدرجة ضمن المعايير الدولية للتقرير المالي"، وهي مقاييس غير مدرجة ضمن تلك المعايير، وليس لها معنى موحد تنص عليه المعايير الدولية للتقرير المالي، بل أوردتها أرامكو السعودية لتكون معلومات إضافية مكملة لمقاييس المعايير الدولية للتقرير المالي من خلال تقديم فهم أعمق لنتائج أعمال أرامكو السعودية وتدققاتها النقدية ومركزها المالي من وجهة نظر الإدارة. وعليه، لا ينبغي النظر إليها بمعزل أو كبديل عن أي تحليل للمعلومات المالية التي تدرجها أرامكو السعودية في تقاريرها بموجب المعايير الدولية للتقرير المالي.

توجد مطابقة المقاييس غير المدرجة ضمن المعايير الدولية للتقرير المالي في قسم مطابقات وتعريفات المقاييس غير المدرجة ضمن متطلبات المعايير الدولية للتقرير المالي من هذا التقرير الأولي.

### نبذة عن أرامكو السعودية

تعتبر أرامكو السعودية، ويقع مقرها الرئيس في مدينة الظهران، واحدة من أكبر شركات الطاقة والكيماويات المتكاملة في العالم، حيث تتخذ أعمال التنقيب والإنتاج من المملكة العربية السعودية مقراً لها، كما تدير أرامكو السعودية أعمالاً في قطاع التكرير والمعالجة والتسويق على مستوى العالم.

[www.aramco.com/investors](http://www.aramco.com/investors)

### العلاقات الإعلامية الدولية:

[international.media@aramco.com](mailto:international.media@aramco.com)

### العلاقات الإعلامية المحلية:

[domestic.media@aramco.com](mailto:domestic.media@aramco.com)

### علاقات المستثمرين:

[investor.relations@aramco.com](mailto:investor.relations@aramco.com)