




2022

أرامكو السعودية التقرير الأولي للربع الثاني

لفترتي الثلاثة أشهر ونصف السنة المنتهيتين في
30 يونيو 2022



المحتويات

أبرز أحداث أرامكو السعودية

- 04.....نبذة عن نتائج أرامكو السعودية.
- 05.....كلمة الرئيس وكبير الإداريين التنفيذيين.
- 06.....النتائج الرئيسية.
- 07.....أبرز أحداث الربع الثاني.
- 09.....الأداء المالي.
- 09.....ملخص الأداء المالي.
- 10.....الأداء المالي لقطاع التنقيب والإنتاج.
- 11.....الأداء المالي لقطاع التكسير والمعالجة والتسويق.

1

التقرير المالي الأولي الموحد الموجز

لفتري الثلاثة أشهر والسته أشهر المنتهيتين في 30 يونيو 2022 (غير مراجع)

- 14.....تقرير فحص المراجع المستقل.
- 15.....قائمة الدخل الموحدة الموجزة.
- 16.....قائمة الدخل الشامل الموحدة الموجزة.
- 17.....قائمة المركز المالي الموحدة الموجزة.
- 18.....قائمة التغيرات في حقوق الملكية الموحدة الموجزة.
- 19.....قائمة التدفقات النقدية الموحدة الموجزة.
- 20.....إيضاحات حول التقرير المالي الأولي الموحد الموجز.

2

مطابقات وتعريفات المقاييس غير المدرجة ضمن متطلبات المعايير الدولية للتقرير المالي ومعلومات إضافية

- 36.....مطابقات وتعريفات المقاييس غير المدرجة ضمن متطلبات المعايير الدولية للتقرير المالي.
- 39.....قائمة المصطلحات والتعريفات.
- 40.....إخلاء المسؤولية.

3



1

أبرز أحداث أرامكو السعودية

- 04.....نبذة عن نتائج أرامكو السعودية.....
- 05.....كلمة الرئيس وكبير الإداريين التنفيذيين.....
- 06.....النتائج الرئيسية.....
- 07.....أبرز أحداث الربع الثاني.....
- 09.....الأداء المالي.....
- 09.....ملخص الأداء المالي.....
- 10.....الأداء المالي لقطاع التنقيب والإنتاج.....
- 11.....الأداء المالي لقطاع التكرير والمعالجة والتسويق.....

نبذة عن نتائج أرامكو السعودية الربع الثاني 2022

أهم المعلومات المالية

صافي الدخل (مليار)	التدفقات النقدية الحرة* (مليار)	الأرباح قبل الفوائد وضرائب الدخل والزكاة* (مليار)	صافي الدخل (مليار)
164.9 ريال سعودي 44.0 دولار أمريكي	129.8 ريال سعودي 34.6 دولار أمريكي	328.2 ريال سعودي 87.5 دولار أمريكي	181.6 ريال سعودي 48.4 دولار أمريكي
العائد على متوسط رأس المال المستثمر* %	توزيعات الأرباح المدفوعة لكل سهم	توزيعات الأرباح المدفوعة (مليار)	التفقات الرأس مالية (مليار)
31.3	0.32 ريال سعودي 0.09 دولار أمريكي	70.33 ريال سعودي 18.75 دولار أمريكي	35.1 ريال سعودي 9.4 دولار أمريكي
متوسط سعر النفط الخام المحقق (دولار أمريكي/ برميل)	ريحية السهم (الأساسية والمخفضة)	نسبة المديونية* %	
113.2	0.79 ريال سعودي 0.21 دولار أمريكي	7.9	

* مقياس غير مدرج ضمن المعايير الدولية للتقرير المالي؛ لمزيد من المعلومات، يرجى مراجعة قسم مطابقات وتعريفات المقاييس غير المدرجة ضمن متطلبات المعايير الدولية للتقرير المالي.

كلمة الرئيس وكبير الإداريين التنفيذيين

تعكس نتائجنا القياسية للربع الثاني زيادة الطلب على منتجاتنا، خاصة وأننا مؤزّد منخفض التكلفة ومن بين الأقل في كثافة الانبعاثات الكربونية بأعمال التنقيب والإنتاج في قطاع الطاقة.

رغم استمرار تقلبات الأسواق العالمية وحالة عدم اليقين القائمة، تؤكد الأحداث التي شهدتها النصف الأول من هذا العام نظرتنا بأن مواصلة الاستثمار في قطاع الطاقة ضرورية من أجل المساعدة في ضمان استمرارية إمداد الأسواق بشكل جيد، وتسهيل عملية التحول المنظم للطاقة.

نتوقع أن يستمر نمو الطلب على النفط لبقية العقد الجاري، رغم الضغوط الاقتصادية السلبية على التوقعات العالمية في المدى القصير.

وفي حين أن هناك حاجة حقيقية في الوقت الراهن لضمان أمن إمدادات الطاقة، فإن الأهداف المناخية تبقى ذات أهمية بالغة، وذلك ما دعا أرامكو السعودية للعمل على زيادة الإنتاج من مختلف مصادر الطاقة بما في ذلك النفط الخام والغاز، ومصادر الطاقة المتجددة، والهيدروجين الأزرق.

نعمل على تطوير أكبر برنامج رأسمالي في تاريخنا، ونهجنا هو الاستثمار في الطاقة الموثوقة والبتروكيميائيات اللتين يحتاجهما العالم، بالإضافة إلى تطوير حلول منخفضة الانبعاثات الكربونية، تساعد في عملية تحوّل الطاقة على نطاق أوسع.

أمين بن حسن الناصر

الرئيس وكبير الإداريين التنفيذيين



النتائج الرئيسية

النتائج المالية

الربع الثاني المنتهي في 30 يونيو

دولار أمريكي*		ريال سعودي		
2021	2022	2021	2022	
25,458	48,439	95,465	181,643	صافي الدخل
48,486	87,533	181,825	328,243	الأرباح قبل الفوائد وضرائب الدخل والزكاة
7,487	9,358	28,076	35,093	النفقات الرأسمالية
22,576	34,614	84,657	129,801	التدفقات النقدية الحرة
18,754	18,754	70,325	70,328	توزيعات الأرباح المدفوعة
%16.7	%31.3	%16.7	%31.3	العائد على متوسط رأس المال المستثمر ¹
67.9	113.2	لا ينطبق	لا ينطبق	متوسط سعر النفط الخام المحقق (دولار أمريكي/ برميل)

جميع المبالغ الواردة بالملايين ما لم يُذكر خلاف ذلك

* يتم تحويل المعلومات الإضافية بسعر صرف ثابت 1.00 دولار أمريكي = 3.75 ريال سعودي للملاءمة فقط.
1. بحسب على أساس مستمر لفترة 12 شهراً.

نصف السنة المنتهية في 30 يونيو

دولار أمريكي*		ريال سعودي		
2021	2022	2021	2022	
47,175	87,912	176,905	329,669	صافي الدخل
89,468	162,083	335,505	607,808	الأرباح قبل الفوائد وضرائب الدخل والزكاة
15,687	16,941	58,826	63,528	النفقات الرأسمالية
40,855	65,242	153,206	244,657	التدفقات النقدية الحرة
37,507	37,509	140,650	140,659	توزيعات الأرباح المدفوعة
%16.7	%31.3	%16.7	%31.3	العائد على متوسط رأس المال المستثمر ¹
64.1	105.6	لا ينطبق	لا ينطبق	متوسط سعر النفط الخام المحقق (دولار أمريكي/ برميل)

جميع المبالغ الواردة بالملايين ما لم يُذكر خلاف ذلك

* يتم تحويل المعلومات الإضافية بسعر صرف ثابت 1.00 دولار أمريكي = 3.75 ريال سعودي للملاءمة فقط.
1. بحسب على أساس مستمر لفترة 12 شهراً.

أبرز أحداث الربع الثاني

خلال الربع الثاني من عام 2022، ظلت أسعار النفط الخام العالمية قوية على نحو استثنائي، مدفوعة بانخفاض مخزون النفط الخام والمنتجات المكررة، واستمرار الأحداث الجيوسياسية. وقد أدت هذه العوامل، إلى جانب هوامش الأرباح القوية لقطاع التكرير والمعالجة والتسويق، إلى تحقيق ظروف سوق مواتية للغاية، تمكنت بفضلها أرامكو السعودية من تحقيق قيمة كبيرة، مستفيدة من تكلفة الإنتاج المنخفضة في قطاع التنقيب والإنتاج لديها واستراتيجية أعمالها المتكاملة في قطاع التكرير والمعالجة والتسويق. وفي الربع الثاني، حققت أرامكو السعودية أرباحاً قياسية، كما أعلنت عن توزيعات أرباح نقدية بلغت 70.34 مليار ريال سعودي (18.76 مليار دولار أمريكي)، وذلك انطلاقاً من التزامها المستمر بزيادة إجمالي العوائد للمساهمين. تهدف أرامكو السعودية إلى تقديم أرباح مستدامة ومتزايدة لتتماشى مع الرؤية المستقبلية للشركة والنتائج المالية. كما يعترزم مجلس الإدارة مراجعة توزيعات الأرباح مع النتائج المالية لعام 2022 في مارس 2023.

ويظل تحقيق قيمة إضافية عبر جميع مراحل سلسلة القيمة للمواد الهيدروكربونية وتوفير طاقة مستدامة وموثوقة للعالم بأسعار معقولة أولوية لأرامكو السعودية. وبفضل المركز المالي القوي للشركة ومنهجيتها المنضبطة لتخصيص رأس المال، فإنها في وضع جيد لتحقيق هذا الهدف، إلى جانب سعيها لاقتناص فرص النمو، والمضي قدماً في تحقيق التكامل الاستراتيجي في قطاعي التنقيب والإنتاج، والتكرير والمعالجة والتسويق، وتوسيع مجال أعمال الكيمائيات فيها. تتوقع أرامكو السعودية بأن تبلغ النفقات الرأسمالية عند الحد الأدنى الاستراتيجي ما بين 150.0 إلى 187.5 مليار ريال سعودي (40.0 إلى 50.0 مليار دولار أمريكي) في عام 2022، مقارنة مع النفقات الرأسمالية في عام 2021 البالغة 119.6 مليار ريال سعودي (31.9 مليار دولار أمريكي). ويوضح هذا المستوى من الاستثمار طموحات أرامكو السعودية لتعزيز النمو، ويؤكد سعيها لتحقيق قيمة كبيرة للمساهمين على المدى البعيد.

ويستمر ضمان توفر خيارات متعددة من خلال مصادر التمويل المتنوعة محوراً جوهرياً للإستراتيجية المالية لأرامكو السعودية. وخلال هذا الربع، وقعت أرامكو السعودية اتفاقية التسهيل الائتماني المتجدد لمدة خمس سنوات بقيمة 37.5 مليار ريال سعودي (10.0 مليار دولار أمريكي)، وستستخدم أي دفعات مقدمة لأغراض عامة للشركة ولرأس المال العامل.

وفي إطار تركيز أرامكو السعودية على تحسين تكاليف التمويل والمحافظة على تصنيف ائتماني عالٍ للاستثمار، تتخذ أرامكو السعودية قرارات إستراتيجية لتوجيه التدفقات النقدية نحو تخفيض المديونية في قائمة مركزها المالي. حيث سددت أرامكو السعودية في يونيو دفعة مقدّمة جزئية بلغت 38.2 مليار ريال سعودي (10.2 مليار دولار أمريكي)، من المقابل المادي المؤجل المتعلق بصفقة الاستحواذ على سابك والتي خفضت المبالغ الأصلية لسندي أمر بمبلغ إجمالي قدره 45.0 مليار ريال سعودي (12.0 مليار دولار أمريكي).

فيما يتعلق بتوزيع منحة أسهم مجانية على المساهمين، وبعد موافقة الجمعية العامة غير العادية خلال اجتماعها الذي عُقد بتاريخ 12 مايو 2022، أكملت الشركة رسملة أرباح مبقاة بقيمة 15.0 مليار ريال سعودي (4.0 مليار دولار أمريكي). ونتيجة لذلك، ارتفع رأس مال أرامكو السعودية بمقدار 15.0 مليار ريال سعودي (4.0 مليار دولار أمريكي).

قطاع التنقيب والإنتاج

حافظ قطاع التنقيب والإنتاج على أوائه الاستثنائي مستفيداً من ظروف السوق المواتية، في حين استمرت الشركة بالتقدم بما وجّهت الحكومة به لزيادة طاقتها الإنتاجية القصوى المستدامة من النفط الخام لتصل إلى 13.0 مليون برميل في اليوم بحلول عام 2027.

وبفضل أعمال الشركة التي تتسم بالمرونة والكفاءة، بلغ إجمالي إنتاج المواد الهيدروكربونية 13.6 مليون برميل مكافئ نفطي في اليوم خلال الربع الثاني من عام 2022.

وفيما يلي أهم التطورات في قطاع التنقيب والإنتاج:

- أحرزت أرامكو السعودية تقدماً في أنشطة الإنشاء والتصميم الأولية لمعمل الغاز في الجافورة، وهو جزء من مشروع الشركة لتطوير حقل الجافورة للغاز غير التقليدي. حيث من المتوقع أن يزيد إنتاج الغاز وهو عنصر أساس في برنامج أرامكو السعودية للغاز غير التقليدي. وتبلغ طاقة معالجة الغاز الخام للمعمل 3.1 مليار قدم مكعبة قياسية في اليوم، وسيتم تطوير هذه الأعمال على مرحلتين، ومن المتوقع أن تكتمل في عام 2027. ومن المتوقع أيضاً أن يبدأ حقل الجافورة الإنتاج في عام 2025، وسيعمل على زيادة شحنات الغاز الطبيعي تدريجياً لتصل

إلى معدل مستدام يبلغ 2.0 مليار قدم مكعبة قياسية في اليوم بحلول عام 2030، الذي سيوفر اللقيم اللازم لإنتاج الهيدروجين والأمونيا، وسيساعد في تلبية الطلب المتزايد المتوقع على الطاقة المحلية.

- بلغت الأعمال الإنشائية مراحل متقدمة في مشروع تخزين الغاز بمكمن الحوية عنيزة، واقتربت مرحلة حقن الغاز من الانتهاء. وهو أول مشروع في المملكة لتخزين الغاز الطبيعي في باطن الأرض، حيث ستُحقن كميات الغاز الطبيعي الفائضة إلى المكمن في غير أوقات الذروة. ويهدف المشروع لتوفير ما يصل إلى 2.0 مليار قدم مكعبة قياسية في اليوم من الغاز الطبيعي لإعادة ضخه في شبكة الغاز الرئيسية في المملكة بحلول عام 2024.
- نجحت أرامكو السعودية في تشغيل حاسوب الغوار العملاق-1 الذي سيستخدم لمحاكاة المكمن. ويعتبر هذا الحاسوب هو ثاني أكبر حاسوب عملاق في منطقة الشرق الأوسط وشمال أفريقيا، بعد حاسوب أرامكو السعودية الدمام-7. ومن المتوقع أن يساعد على زيادة عدد عمليات المحاكاة المكتملة، مما يتيح لأرامكو السعودية استغلال مزيد من الفرص الموجودة في مواردها الحالية.

قطاع التكرير والمعالجة والتسويق

واصل قطاع التكرير والمعالجة والتسويق تعزيز سجله التشغيلي المتميز، محققاً خطوات مهمة لتعزيز أعمال التكرير والمعالجة والتسويق على الصعيد العالمي في المناطق الجغرافية المهمة.

خلال الربع الثاني من هذا العام، بلغت نسبة موثوقية الإمدادات 99.8%، وخلال النصف الأول من عام 2022 استهلك قطاع التكرير والمعالجة والتسويق 44.4% من إنتاج النفط الخام في أرامكو السعودية.

فما يلي أهم التطورات في قطاع التكرير والمعالجة والتسويق:

- في مايو، بدأ العمل في مشروع أرامكو السعودية للاستثمار في ماليزيا والمتعلق بمشاريع التكرير والبتروكيمياويات المشتركة مع شركة بتروناس والمعروفة مجتمعة باسم "بريفكيم"، ومن المتوقع أن تصل طاقته الكاملة إلى 300 ألف برميل في اليوم بنهاية العام. ويتيح استثمار أرامكو السعودية في مشروع بريفكيم الفرصة للتوسع في سوق مهمة وسريعة النمو، مما يمكنها من التوسع في مناطق جغرافية جديدة لبيع إنتاجها من النفط الخام.

أبرز أحداث الربع الثاني (تتمة)

كما أعلنت أرامكو السعودية كذلك عن توسيع نطاق برامج الاستثمارات الصناعية "نماءات أرامكو"، حيث تسعى الشركة من خلال برنامج نماءات، إلى توطيد سلسلة التوريد وضمان الريادة على صعيد التكلفة والإنتاجية واستدامتها ومرونتها على المدى البعيد. ويوجد حالياً لدى الشركة 55 اتفاقية ومذكرة تفاهم في قطاعات الاستدامة والرقمنة والخدمات الصناعية والتصنيع والابتكار الاجتماعي، تهدف جميعها إلى إيجاد فرص العمل للمواطنين وتوسيع نطاق سلاسل القيمة في مجالي الطاقة والكيميائيات في المملكة. وبذلك تدعم أرامكو السعودية من خلال برنامج نماءات مسيرة التنمية الاقتصادية وبناء القدرات في المملكة.

القضايا البيئية والاجتماعية والحوكمة

في يونيو، حققت أرامكو السعودية إنجازاً كبيراً يتمثل في نشر النسخة الأولى من تقرير الاستدامة، والذي يُفضل خطط الشركة لتحقيق طموح الحياد الصفري للنطاقين (1 و2) في عام 2050 من خلال موجوداتها المملوكة بالكامل، كما يحدد التقرير أهدافها الأولية. ويشمل ذلك استخلاص 11 مليون طن متري من مكافئ ثاني أكسيد الكربون سنوياً واستخدامها وتخزينها بحلول عام 2035، والاستثمار في مصادر الطاقة المتجددة الذي يهدف لتوليد 12 غيغاواط من الطاقة الشمسية وطاقة الرياح بحلول عام 2030. حيث ستدعم هذه المبادرات وغيرها طموح الشركة في التخفيض أو الحد من إطلاق أكثر من 50 مليون طن متري من مكافئ ثاني أكسيد الكربون سنوياً، والمساهمة في خفض كثافة الانبعاثات الكربونية المصاحبة لأعمال قطاع التنقيب والإنتاج بما لا يقل عن 15% بحلول عام 2035، مقارنة مع نسبة الانبعاثات التي استهدفتها الشركة عام 2018. بالإضافة إلى ذلك، تهدف أرامكو السعودية إلى إنتاج 11 مليون طن من الأمونيا الزرقاء والهيدروجين الأزرق سنوياً بحلول عام 2030.

ويعتبر تطوير المنتجات والحلول منخفضة الكربون في كافة قطاعات الطاقة والكيميائيات والمواد، أحد المكونات الأساس في إستراتيجية أرامكو السعودية. حيث دشنت الشركة في يونيو، مركز أرامكو السعودية للبحوث في جامعة الملك عبدالله للعلوم والتقنية، ويهدف المركز إلى تمكين تقنيات الذكاء الاصطناعي والتعلم الآلي لتطوير حلول مبتكرة تهدف إلى الحد من الانبعاثات الكربونية ودعم طموح أرامكو السعودية لتحقيق الحياد الصفري للانبعاثات الكربونية بحلول عام 2050.

• في خطوة جديدة تعزز مكانة سابق بوصفها ذراع أرامكو السعودية في مجال الكيمائيات وأحد أهم الكيانات فيها، استكملت أرامكو السعودية نقل حقوق شراء منتجات بريفيكيم من البوليمرات وجلايكول الإيثيلين الأحادي إلى سابق.

• في أغسطس وقعت أرامكو السعودية اتفاقية شراء للاستحواذ على حقوق ملكية فالفولين للمنتجات العالمية (فالفولين غلوبال برودكتس) بقيمة 9.94 مليار ريال سعودي (2.65 مليار دولار أمريكي). وسيتم هذا الاستحواذ الاستراتيجي الطريق الذي تنتهجه أرامكو السعودية فيما يتعلق بزبوت التشحيم ذات العلامة التجارية المميزة، لتعزيز قدرة الشركة على إنتاج زيوت الأساس حول العالم، وكذلك ستطور قدرتها في البحث والتطوير في هذا المجال، وأيضاً ستمكّن الشركة من الانتفاع بعلاقاتها مع شركات تصنيع المعدات الأصلية. وتخضع هذه الصفقة لشروط الإقفال المعمول بها، بما في ذلك موافقات الجهات التنظيمية.

• باشر قطاع التكرير والمعالجة والتسويق في تنفيذ برنامج التحول على مستوى محفظة الأعمال، ويهدف البرنامج إلى تحقيق مزيد من القيمة من هذه المحفظة، وذلك من خلال تحسين العوائد وتكامل المنتجات وخفض التكاليف. وقد حقق البرنامج منذ انطلاقه في منتصف عام 2021 ما يقارب 3.75 مليار ريال سعودي (1.0 مليار دولار أمريكي) من الأرباح الإضافية قبل خصم الفوائد وضرائب الدخل والزكاة.

• تتقدم أعمال التكامل بين سابق وأرامكو السعودية قبل الموعد المحدد لذلك، وتستمر في تحقيق فرص تعاون في العديد من المجالات، بما في ذلك المشتريات وتكامل المنتجات وتحسين اللقيم وأعمال الصيانة وغيرها.

أرامكو السعودية

التقرير الأولي للربع الثاني ونصف السنة 2022

جميع المبالغ الواردة بالملايين ما لم يُذكر خلاف ذلك

الأداء المالي

ملخص الأداء المالي

نسبة التغيير	نصف السنة				نسبة التغيير	الربع الثاني				جميع المبالغ الواردة بالملايين ما لم يُذكر خلاف ذلك
	دولار أمريكي*		ريال سعودي			دولار أمريكي*		ريال سعودي		
	2021	2022	2021	2022		2021	2022	2021	2022	
										الدخل قبل ضرائب الدخل والزكاة
%84.1	88,015	162,030	330,056	607,611	%84.6	47,647	87,946	178,676	329,794	ضرائب الدخل والزكاة
%81.5	(40,840)	(74,118)	(153,151)	(277,942)	%78.0	(22,189)	(39,507)	(83,211)	(148,151)	صافي الدخل
%86.4	47,175	87,912	176,905	329,669	%90.3	25,458	48,439	95,465	181,643	

* يتم تحويل المعلومات الإضافية بسعر صرف ثابت 1.00 دولار أمريكي = 3.75 ريال سعودي للملازمة فقط.

النتائج المالية

أهم العوامل المؤثرة على نتائج أرامكو السعودية المالية

- تأثر نتائج أعمال أرامكو السعودية وتدفعاتها النقدية في المقام الأول بأسعار السوق وأحجام الكميات المباعة للمواد الهيدروكربونية والمنتجات المكررة والكيميائيات. وواصل الطلب العالمي على المنتجات البترولية ارتفاعه في النصف الأول من عام 2022. الأمر الذي أدى إلى ارتفاع أسعار المواد الهيدروكربونية والكميات المباعة منها، وأدى إلى تحسن هوامش أرباح قطاع التكرير والمعالجة والتسويق مقارنةً بالفترة ذاتها من عام 2021.

- في فبراير 2022، أكملت أرامكو السعودية صفقة البنية التحتية للطاقة بقيمة 58.1 مليار ريال سعودي (15.5 مليار دولار أمريكي) تتعلق باتفاقية استئجار وإعادة تأجير مدتها 20 عامًا لشبكة خطوط أنابيب الغاز التابعة لها، مما أدى إلى زيادة النقد وما يماثله والحصول غير المسيطره أثناء تلك الفترة.

- فيما يتعلق بالمقابل المادي المؤجل بصفقة الاستحواذ على سابك، سددت أرامكو السعودية في يناير من عام 2022، دفعة مقدمة جزئية بقيمة 28,579 ريال سعودي (7,621 دولار أمريكي)، ما أدى إلى تخفيض المبالغ الأصلية لسندّي أمر بمجموع قدره 30,000 ريال سعودي (8,000 دولار أمريكي). وبالإضافة إلى ذلك، سددت أرامكو السعودية في يونيو 2022، دفعة مقدمة جزئية بلغت 38,192 ريال سعودي (10,185 دولار أمريكي)، ما أدى إلى تخفيض المبالغ الأصلية لسندّي أمر بقيمة إجمالية قدره 45,000 ريال سعودي (12,000 دولار أمريكي). وسددت الشركة أيضًا دفعة بقيمة 33,750 ريال سعودي (9,000 دولار أمريكي) مستحقة في تاريخ 7 أبريل 2022. وأدى ذلك إلى انخفاض في مجموع القروض خلال تلك الفترة.

نصف السنة

صافي الدخل

بلغ صافي الدخل 329,669 ريال سعودي (87,912 دولار أمريكي) للنصف الأول من عام 2022 مقارنةً مع 176,905 ريال سعودي (47,175 دولار أمريكي) للفترة نفسها من عام 2021. وتعكس هذه الزيادة بشكل أساس ارتفاع أسعار النفط الخام وزيادة الكميات المباعة، وتحسن هوامش أرباح أعمال التكرير والمعالجة والتسويق. وقابل ذلك جزئيًا ارتفاع الربع على الإنتاج بسبب الارتفاع القوي في أسعار النفط الخام وارتفاع متوسط معدل الربع الفعلي.

ضرائب الدخل والزكاة

بلغت ضرائب الدخل والزكاة 277,942 ريال سعودي (74,118 دولار أمريكي) للنصف الأول من عام 2022 مقارنةً مع 153,151 ريال سعودي (40,840 دولار أمريكي) للفترة ذاتها من عام 2021. ونتجت هذه الزيادة في المقام الأول بسبب ارتفاع الدخل الخاضع للضريبة في النصف الأول من عام 2022.

للمقاييس غير المدرجة ضمن المعايير الدولية للتقرير المالي، يرجى مراجعة قسم مطابقات وتعريفات المقاييس غير المدرجة ضمن متطلبات المعايير الدولية للتقرير المالي.

الربع الثاني

صافي الدخل

بلغ صافي الدخل 87,946 ريال سعودي (48,439 دولار أمريكي) للربع الثاني من عام 2022 مقارنةً مع 47,647 ريال سعودي (25,458 دولار أمريكي) للربع ذاته من عام 2021. ويُعزى هذا الارتفاع في المقام الأول إلى ارتفاع أسعار النفط الخام وزيادة الكميات المباعة، وارتفاع هوامش أرباح أعمال التكرير. إلا أن هذه الزيادة قابلها جزئيًا ارتفاع الربع على الإنتاج بسبب الارتفاع القوي في أسعار النفط الخام وارتفاع متوسط معدل الربع الفعلي.

ضرائب الدخل والزكاة

بلغت ضرائب الدخل والزكاة 148,151 ريال سعودي (39,507 دولار أمريكي) خلال الربع الثاني من عام 2022، مقارنةً مع 83,211 ريال سعودي (22,189 دولار أمريكي) للربع نفسه من عام 2021. وتُعزى هذه الزيادة في المقام الأول إلى ارتفاع الدخل الخاضع للضريبة في الربع الثاني من عام 2022.

الأداء المالي لقطاع التنقيب والإنتاج

نسبة التغيير	نصف السنة				نسبة التغيير	الربع الثاني				جميع المبالغ الواردة بالملايين ما لم يُذكر خلاف ذلك
	دولار أمريكي*		ريال سعودي			دولار أمريكي*		ريال سعودي		
	2021	2022	2021	2022		2021	2022	2021	2022	
%74.4	85,383	148,871	320,186	558,265	%73.2	45,348	78,537	170,056	294,515	الأرباح قبل الفوائد وضرائب الدخل والزكاة
%11.4	11,868	13,216	44,506	49,561	%37.6	5,374	7,394	20,151	27,726	النفقات الرأسمالية - أساس نقدي

* يتم تحويل المعلومات الإضافية بسعر صرف ثابت 1.00 دولار أمريكي = 3.75 ريال سعودي للملازمة فقط.

الربع الثاني

بلغت الأرباح قبل الفوائد وضرائب الدخل والزكاة 294,515 ريال سعودي (78,537 دولار أمريكي) للربع الثاني من عام 2022 مقارنة مع 170,056 ريال سعودي (45,348 دولار أمريكي) للفترة ذاتها من عام 2021. وتحقق هذا الأداء الاستثنائي في المقام الأول نتيجة زيادة متوسط أسعار النفط الخام المحققة وارتفاع كميات النفط الخام المباعة، وقابل ذلك جزئياً ارتفاع الربع على إنتاج النفط الخام.

وشهدت النفقات الرأسمالية خلال الربع الثاني من عام 2022 ارتفاعاً بواقع 37.6%، مقارنة بالفترة ذاتها من عام 2021، من 20,151 ريال سعودي (5,374 دولار أمريكي) إلى 27,726 ريال سعودي (7,394 دولار أمريكي) ويعزى ذلك في المقام الأول إلى زيادة أنشطة التطوير لزيادة إنتاج النفط الخام، وبرنامج أرامكو السعودية لتوسعة شبكة الغاز والمشاريع غير التقليدية الأخرى.

نصف السنة

بلغت الأرباح قبل الفوائد وضرائب الدخل والزكاة 558,265 ريال سعودي (148,871 دولار أمريكي) خلال النصف الأول من عام 2022 مقارنة مع 320,186 ريال سعودي (85,383 دولار أمريكي) للفترة ذاتها من عام 2021. وتعكس هذه الأرباح المتميزة التعافي القوي في الطلب العالمي على الطاقة، ما أدى إلى زيادة متوسط أسعار النفط الخام المحققة بالإضافة إلى ارتفاع كميات النفط الخام المباعة. ويقابل الزيادة في الأرباح قبل الفوائد وضرائب الدخل والزكاة جزئياً زيادة في الربع على إنتاج النفط الخام.

وشهدت النفقات الرأسمالية خلال النصف الأول من عام 2022 ارتفاعاً بواقع 11.4% مقارنة بالفترة نفسها من عام 2021 من 44,506 ريال سعودي (11,868 دولار أمريكي) إلى 49,561 ريال سعودي (13,216 دولار أمريكي)، ويعزى ذلك في المقام

الأول إلى أعمال الحفر المتعلقة بزيادة الطاقة الإنتاجية القصوى المستدامة للنفط الخام، وتطوير المشاريع غير التقليدية الأخرى.



أرامكو السعودية

التقرير الأولي للربع الثاني ونصف السنة 2022

جميع المبالغ الواردة بالملايين ما لم يُذكر خلاف ذلك

الأداء المالي لقطاع التكرير والمعالجة والتسويق

نسبة التغيير	نصف السنة				نسبة التغيير	الربع الثاني				جميع المبالغ الواردة بالملايين ما لم يُذكر خلاف ذلك
	دولار أمريكي*		ريال سعودي			دولار أمريكي*		ريال سعودي		
	2021	2022	2021	2022		2021	2022	2021	2022	
153.6%	9,044	22,939	33,915	86,020	176.8%	4,601	12,737	17,255	47,764	الأرباح قبل الفوائد وضرائب الدخل والزكاة
(1.8)%	3,540	3,477	13,275	13,039	(7.4)%	1,976	1,831	7,411	6,865	النفقات الرأسمالية - أساس نقدي

* يتم تحويل المعلومات الإضافية بسعر صرف ثابت 1.00 دولار أمريكي = 3.75 ريال سعودي للملاءمة فقط.

نصف السنة

بلغت الأرباح قبل الفوائد وضرائب الدخل والزكاة 86,020 ريال سعودي (22,939 دولار أمريكي) خلال النصف الأول من عام 2022 مقارنةً مع 33,915 ريال سعودي (9,044 دولار أمريكي) للفترة نفسها من عام 2021. وجاء هذا الأداء المالي القوي نتيجة ارتفاع الطلب على الطاقة في ظل انخفاض المعروض إلى جانب استمرار الأحداث الجيوسياسية، ما أدى إلى زيادة هوامش أرباح قطاع التكرير والمعالجة والتسويق.

انخفضت النفقات الرأسمالية خلال النصف الأول من عام 2022 بنسبة 1.8% من 13,275 ريال سعودي (3,540 دولار أمريكي) إلى 13,039 ريال سعودي (3,477 دولار أمريكي) مقارنةً بالفترة ذاتها من عام 2021، ويعزى ذلك في المقام الأول إلى مشاريع محددة شارفت على الانتهاء، وقابل ذلك جزئيًا زيادة في المشاريع المرتبطة بشبكة التوزيع.

الربع الثاني

بلغت الأرباح قبل الفوائد وضرائب الدخل والزكاة 47,764 ريال سعودي (12,737 دولار أمريكي) خلال الربع الثاني من عام 2022 مقارنةً مع 17,255 ريال سعودي (4,601 دولار أمريكي) للفترة ذاتها من عام 2021. وتعكس هذه الأرباح القوية استمرار ارتفاع هوامش أرباح أعمال التكرير، ونتيجة المكاسب المرتبطة بحركة المخزون.

انخفضت النفقات الرأسمالية خلال الربع الثاني من عام 2022 بواقع 7.4% من 7,411 ريال سعودي (1,976 دولار أمريكي) إلى 6,865 ريال سعودي (1,831 دولار أمريكي) مقارنةً بالفترة ذاتها من عام 2021، ويعزى ذلك في المقام الأول إلى مشاريع محددة شارفت على الانتهاء.





التقرير المالي الأولي الموحد الموجز

للفتري الثلاثة أشهر والستة أشهر المنتهيتين في 30 يونيو 2022 (غير مراجع)

14.....	تقرير فحص المراجع المستقل.....
15.....	قائمة الدخل الموحدة الموجزة.....
16.....	قائمة الدخل الشامل الموحدة الموجزة.....
17.....	قائمة المركز المالي الموحدة الموجزة.....
18.....	قائمة التغييرات في حقوق الملكية الموحدة الموجزة.....
19.....	قائمة التدفقات النقدية الموحدة الموجزة.....
20.....	إيضاحات حول التقرير المالي الأولي الموحد الموجز.....

تقرير فحص حول التقرير المالي الأولي الموحد الموجز

المحترمين

إلى السادة المساهمين في شركة الزيت العربية السعودية

مقدمة

لقد فحصنا قائمة المركز المالي الموحدة الموجزة المرفقة لشركة الزيت العربية السعودية والشركات التابعة لها كما في 30 يونيو 2022 والقوائم الموحدة الموجزة للدخل والدخل الشامل والتدفقات النقدية لفترتي الثلاثة أشهر والستة أشهر المنتهيتين في ذلك التاريخ وقائمة التغيرات في حقوق الملكية الموحدة الموجزة لفترة الستة أشهر المنتهية في ذلك التاريخ والإيضاحات التفسيرية الأخرى ("التقرير المالي الأولي الموحد الموجز"). إن الإدارة مسؤولة عن إعداد وعرض هذا التقرير المالي الأولي الموحد الموجز وفقاً لمعيار المحاسبة الدولي رقم 34 "التقرير المالي الأولي" المعتمد في المملكة العربية السعودية. إن مسؤوليتنا هي إبداء استنتاج حول هذا التقرير المالي الأولي الموحد الموجز بناءً على الفحص الذي قمنا به.


نطاق الفحص

لقد قمنا بفحصنا وفقاً للمعيار الدولي المتعلق بارتباطات الفحص رقم 2410 "فحص المعلومات المالية الأولية المُنفذ من قبل المراجع المستقل للمنشأة" المعتمد في المملكة العربية السعودية. يتكون فحص المعلومات المالية الأولية من إجراء استفسارات بشكل رئيسي مع الأشخاص المسؤولين عن الأمور المالية والمحاسبية، وتطبيق إجراءات تحليلية وإجراءات فحص أخرى. يعد الفحص أقل بشكل كبير في نطاقه من المراجعة التي يتم القيام بها وفقاً للمعايير الدولية للمراجعة المعتمدة في المملكة العربية السعودية، وبالتالي لن نتحقق من الحصول على تأكيدات بأننا سنكون على علم بجميع الأمور الهامة التي يمكن معرفتها خلال عملية المراجعة. وبناءً عليه، لا نُبدي رأي مراجعة.

الاستنتاج

بناءً على الفحص الذي قمنا به، لم يلفت انتباهنا شيء يجعلنا نعتقد أن التقرير المالي الأولي الموحد الموجز المرفق لم يتم إعداده، من جميع النواحي الجوهرية، وفقاً لمعيار المحاسبة الدولي رقم 34 "التقرير المالي الأولي" المعتمد في المملكة العربية السعودية.

برايس وتر هاوس كوبرز



عمر محمد السقا

ترخيص رقم 369

14 محرم 1444 هـ

12 أغسطس 2022

أرامكو السعودية


التقرير الأولي للربع الثاني ونصف السنة 2022


جميع المبالغ بملايين الريالات السعودية ما لم يذكر خلاف ذلك


قائمة الدخل الموحدة الموجزة

دولار أمريكي*				ريال سعودي				إيضاح
الربع الثاني 2022	الربع الثاني 2021	الستة أشهر 2022	الستة أشهر 2021	الربع الثاني 2022	الربع الثاني 2021	الستة أشهر 2022	الستة أشهر 2021	
155,847	83,294	274,419	173,362	584,425	312,353	1,029,071	650,107	10 إيرادات
17,515	10,026	36,320	173,362	65,682	37,597	136,199	650,107	دخل آخر متعلق بالمبيعات
								الإيرادات والدخل الآخر المتعلق بالمبيعات
(14,749)	(8,334)	(48,058)	(14,749)	(55,307)	(31,252)	(180,216)	(55,307)	ربع وضرائب أخرى
(43,121)	(23,412)	(67,026)	(43,121)	(161,705)	(87,795)	(251,347)	(161,705)	مشتريات
(8,115)	(3,926)	(10,611)	(8,115)	(30,429)	(14,722)	(39,793)	(30,429)	إنتاج وتصنيع
(7,122)	(3,815)	(11,814)	(7,122)	(26,707)	(14,304)	(44,304)	(26,707)	بيع وإدارية وعمومية
(548)	(267)	(840)	(548)	(2,055)	(1,002)	(3,149)	(2,055)	تنقيب
(463)	(229)	(497)	(463)	(1,738)	(860)	(1,866)	(1,738)	بحث وتطوير
(10,977)	(5,573)	(11,307)	(10,977)	(41,164)	(20,900)	(42,401)	(41,164)	6.5 استهلاك وإطفاء
(85,095)	(45,556)	(150,153)	(85,095)	(319,105)	(170,835)	(563,076)	(319,105)	تكاليف التشغيل
88,267	47,764	160,586	88,267	331,002	179,115	602,194	331,002	دخل التشغيل
1,128	651	1,284	1,128	4,231	2,444	4,816	4,231	حصة في نتائج مشاريع مشتركة
243	155	1,568	243	908	579	5,880	908	وشركات زميلة
(1,623)	(923)	(1,408)	(1,623)	(6,085)	(3,462)	(5,279)	(6,085)	دخل تمويل ودخل آخر
88,015	47,647	162,030	88,015	330,056	178,676	607,611	330,056	تكاليف تمويل
(40,840)	(22,189)	(74,118)	(40,840)	(153,151)	(83,211)	(277,942)	(153,151)	7 الدخل قبل ضرائب الدخل والزكاة
47,175	25,458	87,912	47,175	176,905	95,465	329,669	176,905	ضرائب الدخل والزكاة
								صافي الدخل
45,198	24,241	84,215	45,198	169,492	90,902	315,807	169,492	صافي الدخل العائد إلى
1,977	1,217	3,697	1,977	7,413	4,563	13,862	7,413	حقوق المساهمين
47,175	25,458	87,912	47,175	176,905	95,465	329,669	176,905	الحصص غير المسيطرة
0.21	0.11	0.38	0.21	0.77	0.41	1.44	0.77	18 ربحية السهم (الأساسية والمخفضة)

* يتم تحويل المعلومات الإضافية بسعر صرف ثابت 1.00 دولار أمريكي = 3.75 ريال سعودي للملاءمة فقط.


بسام بن محمد عسيري
مراقب الحسابات



زياد بن ثامر المرشد
كبير الإداريين الماليين والنائب الأعلى للرئيس



أمين بن حسن الناصر
عضو مجلس الإدارة،
الرئيس وكبير الإداريين التنفيذيين


قائمة الدخل الشامل الموحدة الموجزة

دولار أمريكي*				ريال سعودي				إيضاح
الستة أشهر 2021	الستة أشهر 2022	الربع الثاني 2021	الربع الثاني 2022	الستة أشهر 2021	الستة أشهر 2022	الربع الثاني 2021	الربع الثاني 2022	
47,175	87,912	25,458	48,439	176,905	329,669	95,465	181,643	صافي الدخل
								الدخل (الخسارة) الشامل الآخر، بعد خصم الضريبة
								بنود لن يتم إعادة تصنيفها إلى صافي الدخل
2,878	4,412	(588)	1,334	10,793	16,544	(2,203)	5,000	إعادة قياس التزامات منافع ما بعد انتهاء التوظيف
	20		(6)		76		(21)	حصة في إعادة قياس التزامات منافع ما بعد انتهاء التوظيف من مشاريع مشتركة وشركات زميلة
								تغيرات في القيمة العادلة لاستثمارات في حقوق ملكية مصنفة بالقيمة العادلة من خلال الدخل الشامل الآخر
227	(20)	2	(297)	853	(74)	10	(1,112)	بنود يمكن إعادة تصنيفها لاحقاً إلى صافي الدخل
(12)	258	35	139	(45)	966	131	519	تحولات تدفقات نقدية وأخرى تغيرات في القيمة العادلة لسندات دين مصنفة بالقيمة العادلة من خلال الدخل الشامل الآخر
(131)	(101)	5	(48)	(491)	(379)	21	(179)	حصة في (خسارة) دخل شامل آخر لمشاريع مشتركة وشركات زميلة
(110)	(18)	81	(231)	(411)	(69)	304	(867)	فروقات تحويل عملات
(149)	(1,125)	50	(813)	(562)	(4,217)	184	(3,046)	
2,703	3,426	(415)	78	10,137	12,847	(1,553)	294	
49,878	91,338	25,043	48,517	187,042	342,516	93,912	181,937	مجموع الدخل الشامل
								مجموع الدخل الشامل العائد إلى حقوق المساهمين
47,917	87,759	23,809	46,628	179,686	329,095	89,284	174,854	
1,961	3,579	1,234	1,889	7,356	13,421	4,628	7,083	الحصص غير المسيطرة
49,878	91,338	25,043	48,517	187,042	342,516	93,912	181,937	

* يتم تحويل المعلومات الإضافية بسعر صرف ثابت 1.00 دولار أمريكي = 3.75 ريال سعودي للملاءمة فقط.


بسام بن محمد عسيري
مراقب الحسابات


زياد بن ثامر المرشد
كبير الإداريين الماليين والنائب الأعلى للرئيس


أمين بن حسن الناصر
عضو مجلس الإدارة،
الرئيس وكبير الإداريين التنفيذيين

أرامكو السعودية


التقرير الأولي للربع الثاني ونصف السنة 2022


جميع المبالغ بملايين الريالات السعودية ما لم يذكر خلاف ذلك


قائمة المركز المالي الموحدة الموجزة

دولار أمريكي*		ريال سعودي		إيضاح	
30 يونيو 2022	31 ديسمبر 2021	30 يونيو 2022	31 ديسمبر 2021		
					الموجودات
					الموجودات غير المتداولة
331,818	337,152	1,244,316	1,264,322	5	ممتلكات وآلات ومعدات
42,845	43,099	160,668	161,620	6	موجودات غير ملموسة
18,549	19,499	69,559	73,118		استثمارات في مشاريع مشتركة وشركات زميلة
3,992	3,719	14,969	13,946		موجودات ضريبة دخل مؤجلة
10,073	9,210	37,776	34,539		موجودات وئمم مدينة أخرى
6,443	6,553	24,161	24,574		استثمارات في أوراق مالية
413,720	419,232	1,551,449	1,572,119		
					الموجودات المتداولة
19,921	31,006	74,703	116,273		مخزون
37,433	58,891	140,373	220,843		ذمم مدينة تجارية
11,018	23,118	41,317	86,690		مبالغ مستحقة من الحكومة
7,519	8,894	28,196	33,352		موجودات وئمم مدينة أخرى
7,219	25,463	27,073	95,488		استثمارات قصيرة الأجل
79,888	69,593	299,579	260,975		نقد وما يماثله
162,998	216,965	611,241	813,621		
576,718	636,197	2,162,690	2,385,740		مجموع الموجودات
					حقوق الملكية والمطلوبات
					حقوق المساهمين
16,000	20,000	60,000	75,000		رأس المال
7,195	7,195	26,981	26,981		رأس المال الإضافي المدفوع
(754)	(673)	(2,828)	(2,525)		أسهم خزينة
271,585	318,418	1,018,443	1,194,068		أرباح مبقاة:
1,600	1,600	6,000	6,000		غير مخصصة
1,243	687	4,661	2,576	8	مخصصة
296,869	347,227	1,113,257	1,302,100		احتياطيات أخرى
44,643	60,993	167,411	228,723		
341,512	408,220	1,280,668	1,530,823		الحصص غير المسيطرة
					المطلوبات غير المتداولة
116,366	86,239	436,371	323,397	9	قروض
19,960	25,169	74,850	94,384		مطلوبات ضريبة دخل مؤجلة
10,861	3,706	40,729	13,898		التزامات منافع ما بعد انتهاء التوظيف
6,998	6,928	26,244	25,979		مخصصات ومطلوبات أخرى
154,185	122,042	578,194	457,658		
					المطلوبات المتداولة
33,251	41,950	124,689	157,313		ذمم دائنة تجارية وأخرى
24,140	33,211	90,525	124,543	7	التزامات للحكومة:
3,750	12,189	14,064	45,711		ضرائب دخل وزكاة
19,880	18,585	74,550	69,692	9	ربح
81,021	105,935	303,828	397,259		قروض
235,206	227,977	882,022	854,917		
576,718	636,197	2,162,690	2,385,740		مجموع المطلوبات
					مجموع حقوق الملكية والمطلوبات

* يتم تحويل المعلومات الإضافية بسعر صرف ثابت 1.00 دولار أمريكي = 3.75 ريال سعودي للملاءمة فقط.


بسام بن محمد عسيري
مراقب الحسابات


زياد بن ثامر المرشد
كبير الإداريين الماليين والنائب الأعلى للرئيس


أمين بن حسن الناصر
عضو مجلس الإدارة،
الرئيس وكبير الإداريين التنفيذيين

أرامكو السعودية


التقرير الأولي للربع الثاني ونصف السنة 2022

جميع المبالغ بملايين الريالات السعودية ما لم يذكر خلاف ذلك


قائمة التدفقات النقدية الموحدة الموجزة

ريال سعودي				دولار أمريكي *			
الربع الثاني 2022	الربع الثاني 2021	الربع الثاني 2022	الربع الثاني 2021	الربع الثاني 2022	الربع الثاني 2021	الربع الثاني 2022	الربع الثاني 2021
329,794	178,676	607,611	330,056	87,946	47,647	162,030	88,015
21,453	20,900	42,401	41,164	5,721	5,573	11,307	10,977
180	112	471	428	48	30	126	114
941	-	1,418	-	251	-	378	-
(2,973)	(2,444)	(4,816)	(4,231)	(793)	(651)	(1,284)	(1,128)
(4,497)	(313)	(5,082)	(636)	(1,199)	(84)	(1,355)	(170)
2,946	3,462	5,279	6,085	786	923	1,408	1,623
(289)	(253)	(306)	(256)	(78)	(67)	(82)	(68)
187	(87)	271	545	50	(23)	72	146
(85)	216	(74)	337	(22)	57	(20)	90
(474)	306	(318)	1,027	(126)	81	(85)	274
(19,930)	(4,977)	(41,570)	(11,852)	(5,315)	(1,327)	(11,085)	(3,160)
(19,942)	(16,594)	(80,470)	(40,071)	(5,317)	(4,425)	(21,458)	(10,686)
(35,465)	(7,662)	(45,373)	(9,677)	(9,458)	(2,043)	(12,100)	(2,581)
1,927	(1,633)	(4,963)	(2,411)	513	(435)	(1,324)	(643)
10,433	6,767	30,996	14,799	2,782	1,805	8,266	3,946
6,618	2,256	31,647	3,523	1,764	602	8,439	940
3,867	(86)	3,237	(1,083)	1,032	(23)	863	(289)
(457)	118	(426)	235	(122)	31	(113)	62
903	752	2,262	1,991	241	201	603	531
(130,243)	(66,783)	(234,010)	(117,941)	(34,732)	(17,809)	(62,403)	(31,451)
164,894	112,733	308,185	212,032	43,972	30,063	82,183	56,542
(35,093)	(28,076)	(63,528)	(58,826)	(9,358)	(7,487)	(16,941)	(15,687)
(402)	-	(402)	-	(107)	-	(107)	-
1,226	406	1,955	919	326	109	521	245
(809)	(40)	(1,100)	(176)	(216)	(11)	(293)	(47)
289	253	306	256	78	67	82	68
797	258	1,278	502	213	68	341	134
(102)	16	(1,044)	(1,008)	(28)	5	(279)	(269)
(59,990)	(650)	(68,415)	43	(15,997)	(173)	(18,244)	12
(94,084)	(27,833)	(130,950)	(58,290)	(25,089)	(7,422)	(34,920)	(15,544)
(70,328)	(70,325)	(140,659)	(140,650)	(18,754)	(18,754)	(37,509)	(37,507)
(4,689)	(2,432)	(6,950)	(2,974)	(1,250)	(649)	(1,853)	(793)
-	46,547	58,125	46,547	-	12,412	15,500	12,412
(181)	-	(181)	-	(48)	-	(48)	-
137	94	263	192	36	26	70	52
1,016	20,972	4,841	23,366	270	5,593	1,290	6,231
(86,714)	(23,015)	(119,992)	(23,408)	(23,123)	(6,137)	(31,998)	(6,242)
(2,914)	(3,097)	(5,963)	(5,906)	(777)	(826)	(1,590)	(1,575)
(4,032)	(3,061)	(5,323)	(4,548)	(1,076)	(817)	(1,420)	(1,213)
(167,705)	(34,317)	(215,839)	(107,381)	(44,722)	(9,152)	(57,558)	(28,635)
(96,895)	50,583	(38,604)	46,361	(25,839)	13,489	(10,295)	12,363
357,870	203,010	299,579	207,232	95,432	54,136	79,888	55,262
260,975	253,593	260,975	253,593	69,593	67,625	69,593	67,625

* يتم تحويل المعلومات الإضافية بسعر صرف ثابت 1.00 دولار أمريكي = 3.75 ريال سعودي للملاءمة فقط.


بسام بن محمد عسيري
مراقب الحسابات


زياد بن ثامر المرشد
كبير الإداريين الماليين والنائب الأعلى للرئيس


أمين بن حسن الناصر
عضو مجلس الإدارة،
الرئيس وكبير الإداريين التنفيذيين

إيضاحات حول التقرير المالي الأولي الموحد الموجز

1. معلومات عامة

تعمل شركة الزيت العربية السعودية ("الشركة")، ومقرها الرئيسي في مدينة الظهران، المملكة العربية السعودية ("المملكة")، في مجال البحث والتنقيب والحفر واستخراج المواد الهيدروكربونية ("التنقيب والإنتاج")، وفي معالجة تلك المواد وصنعها وتكريرها وتسويقها ("التكرير والمعالجة والتسويق"). لقد تأسست الشركة في 13 نوفمبر 1988 بموجب المرسوم الملكي رقم م/8، ولكن تاريخها يعود إلى 29 مايو 1933 عندما منحت حكومة المملكة العربية السعودية ("الحكومة") امتيازًا للمشغل السابق بالحق في التنقيب عن المواد الهيدروكربونية في المملكة، من بين أمور أخرى. كما تم تحويل الشركة إلى شركة مساهمة سعودية بنظام أساس جديد اعتبارًا من 1 يناير 2018 بموجب قرار مجلس الوزراء رقم 180 بتاريخ 1 ربيع الآخر 1439هـ (19 ديسمبر 2017).

في 11 ديسمبر 2019، انتهت الشركة من طرحها العام الأولي وأدرجت أسهمها العادية في السوق المالية السعودية ("تداول"). وفيما يتعلق بالطرح العام الأولي، قامت الحكومة، بصفتها المالك الوحيد لأسهم الشركة في ذلك الوقت، ببيع ما مجموعه 3.45 مليار سهم عادي، أو ما نسبته 1.73% من رأس مال الشركة.

في 13 فبراير 2022، قامت الحكومة بتحويل 8 مليار سهم عادي، أو ما نسبته 4% من رأس مال الشركة، إلى صندوق الاستثمارات العامة، وهو صندوق الثروة السيادي للمملكة. وبعد التحويل، ظلت الحكومة أكبر مساهم في الشركة، حيث احتفظت بنسبة 94.19% من الملكية المباشرة.

اعتمد مجلس الإدارة التقرير المالي الأولي الموحد الموجز للشركة والشركات التابعة لها (معاً "أرامكو السعودية") بتاريخ 12 أغسطس 2022.

2. أسس الإعداد والسياسات المحاسبية المهمة الأخرى

تم إعداد التقرير المالي الأولي الموحد الموجز وفقاً لمعيار المحاسبة الدولي رقم 34، التقرير المالي الأولي، المعتمد في المملكة، والمعايير والإصدارات الأخرى الصادرة عن الهيئة السعودية للمراجعين والمحاسبين. يتماشى هذا التقرير المالي الأولي الموحد الموجز مع السياسات المحاسبية وطرق الاحتساب والعرض المبينة في القوائم المالية الموحدة لأرامكو السعودية للسنة المنتهية في 31 ديسمبر 2021، باستثناء المعايير الجديدة والمعدلة المفصّل عنها أدناه.

إن نتائج الفترات الأولية غير مراجعة وتتضمن كافة التعديلات اللازمة لإظهار نتائج الفترات المعروضة بصورة عادلة. ولهذا يجب قراءة هذا التقرير المالي الأولي الموحد الموجز جنباً إلى جنب مع القوائم المالية الموحدة والإيضاحات المتعلقة بها للسنة المنتهية في 31 ديسمبر 2021، التي تم إعدادها وفقاً للمعايير الدولية للتقرير المالي المعتمدة في المملكة، والمعايير والإصدارات الأخرى الصادرة عن الهيئة السعودية للمراجعين والمحاسبين. كما إن القوائم المالية الموحدة للسنة المنتهية في 31 ديسمبر 2021 تتوافق مع المعايير الدولية للتقرير المالي الصادرة عن مجلس معايير المحاسبة الدولية.

إن عمليات التحويل من الريال السعودي إلى الدولار الأمريكي المعروضة كمعلومات إضافية في قائمة الدخل الموحدة الموجزة وقائمة الدخل الشامل الموحدة الموجزة وقائمة المركز المالي الموحدة الموجزة وقائمة التغيرات في حقوق الملكية الموحدة الموجزة وقائمة التدفقات النقدية الموحدة الموجزة كما في 30 يونيو 2022 و31 ديسمبر 2021 ولفترتي الثلاثة أشهر والستة أشهر المنتهيتين في 30 يونيو 2022 و2021، هي للملاءمة وتم احتسابها بسعر 1.00 دولار أمريكي = 3.75 ريال سعودي وهو ما يمثل سعر الصرف في تاريخي قائمة المركز المالي.

خلال النصف الأول من عام 2022، ظلت أسعار الطاقة العالمية قوية بشكل استثنائي، مدفوعة في المقام الأول بانخفاض مخزون النفط الخام والمنتجات المكررة والأحداث الجيوسياسية. ونظراً لأن مبيعات النفط الخام تمثل جزءاً كبيراً من إيرادات الشركة، فقد أثرت الأسعار المتزايدة بشكل إيجابي على الأداء المالي لأرامكو السعودية خلال الفترة الحالية.

أرامكو السعودية

التقرير الأولي للربع الثاني ونصف السنة 2022

جميع المبالغ بملايين الريالات السعودية ما لم يذكر خلاف ذلك

2. أسس الإعداد والسياسات المحاسبية المهمة الأخرى تنمة

المعايير الجديدة أو المعدلة

(1) قامت أرامكو السعودية باتباع الإصدار التالي الصادر عن مجلس معايير المحاسبة الدولية والمعتمد في المملكة، والذي يكون ساريًا للفترات السنوية التي تبدأ في أو بعد 1 يناير 2022:

التعديل على معيار المحاسبة الدولي رقم 16 (المتلكات والألات والمعدات)

في شهر مايو 2020، أصدر مجلس معايير المحاسبة الدولية تعديلاً على معيار المحاسبة الدولي رقم 16 (المتلكات والألات والمعدات)، والذي يحظر على أي منشأة أن تخصص من تكلفة أي بند من بنود المتلكات والألات والمعدات أي متحصلات من بيع البنود المنتجة أثناء إعداد المنشأة للأصل للاستخدام المقصود منه. وبدلاً من ذلك، يجب على المنشأة إثبات المتحصلات من بيع هذه البنود، وتكاليف إنتاج تلك البنود، في الربح أو الخسارة. لا يوجد أي تأثير جوهري على التقرير المالي الأولي الموحد الموجز من اتباع التعديل على معيار المحاسبة الدولي رقم 16.

(2) لم تقم أرامكو السعودية بالاتباع المبكر لأي من المعايير أو التفسيرات أو التعديلات المحاسبية الجديدة التي صدرت ولكن لم تسر بعد.

3. تقدير القيمة العادلة

تمثل القيمة العادلة السعر الذي سيتم الحصول عليه عند بيع أصل أو الذي سيتم دفعه عند نقل التزام في معاملة منظمة بين المشاركين في السوق في تاريخ القياس. كما يستند قياس القيمة العادلة إلى افتراض أن معاملة بيع الأصل أو نقل الالتزام تتم إما في السوق الأصلية لذلك الأصل أو الالتزام أو في السوق الأكثر ربحاً لهما في حالة عدم وجود سوق أصلية. كذلك تعتقد الإدارة أن القيمة العادلة للموجودات والمطلوبات المالية لأرامكو السعودية التي يتم قياسها وإثباتها بالتكلفة المطفأة لا تختلف بشكل جوهري عن قيمتها الدفترية في نهاية فترة التقرير.

يعرض الجدول التالي موجودات ومطلوبات أرامكو السعودية التي يتم قياسها وإثباتها بالقيمة العادلة في 30 يونيو 2022 و31 ديسمبر 2021، وفقاً لمستويات التسلسل الهرمي لقياس القيمة العادلة المحدد على أساس متكرر. في حين لم تقم أرامكو السعودية بقياس أي موجودات مالية أو مطلوبات مالية بالقيمة العادلة على أساس غير متكرر في 30 يونيو 2022 و31 ديسمبر 2021. ولم يتم إجراء أي تغييرات على أي من طرق وعمليات التقييم المطبقة كما في 31 ديسمبر 2021، وليس من المتوقع أن تؤثر التغييرات في المدخلات غير القابلة للرصد بشكل جوهري على القيمة العادلة.

المجموع	المستوى 3	المستوى 2	المستوى 1	الموجودات
				30 يونيو 2022
				استثمارات في أوراق مالية:
10,953	1,320	107	9,526	أسهم حقوق ملكية بالقيمة العادلة من خلال الدخل الشامل الآخر
7,295	-	7,252	43	سندات دين بالقيمة العادلة من خلال الدخل الشامل الآخر
6,704	4,933	1,433	338	أسهم حقوق ملكية بالقيمة العادلة من خلال الربح أو الخسارة
5	5	-	-	سندات دين بالقيمة العادلة من خلال الربح أو الخسارة
150,328	150,328	-	-	نمذمة مدينة تجارية متعلقة بعقود ذات ترتيبات أسعار مبدئية
175,285	156,586	8,792	9,907	
				موجودات ونمذمة مدينة أخرى:
379	-	379	-	مقايضات أسعار فائدة
6,986	-	6,799	187	مقايضات سلع
70	-	70	-	عقود عملات آجلة
2,295	2,295	-	-	موجودات مالية - حقوق الخيار
9,730	2,295	7,248	187	
185,015	158,881	16,040	10,094	مجموع الموجودات

3. تقدير القيمة العادلة تتمة

المجموع	المستوى 3	المستوى 2	المستوى 1	الموجودات
				31 ديسمبر 2021
				استثمارات في أوراق مالية:
10,562	1,340	88	9,134	أسهم حقوق ملكية بالقيمة العادلة من خلال الدخل الشامل الآخر
7,883	-	7,846	37	سندات دين بالقيمة العادلة من خلال الدخل الشامل الآخر
6,148	3,928	1,861	359	أسهم حقوق ملكية بالقيمة العادلة من خلال الربح أو الخسارة
53	-	-	53	سندات دين بالقيمة العادلة من خلال الربح أو الخسارة
109,440	109,440	-	-	نمذمة مدينة تجارية متعلقة بعقود ذات ترتيبات أسعار مبدئية
134,086	114,708	9,795	9,583	
				موجودات ونمذمة مدينة أخرى:
9	-	9	-	مقايضات أسعار فائدة
1,572	83	1,489	-	مقايضات سلع
32	-	32	-	عقود عملات آجلة
2,390	2,390	-	-	موجودات مالية - حقوق الخيار
4,003	2,473	1,530	-	
138,089	117,181	11,325	9,583	مجموع الموجودات
المجموع	المستوى 3	المستوى 2	المستوى 1	المطلوبات
				30 يونيو 2022
				نمذمة دائنة تجارية وأخرى:
17	-	17	-	مقايضات أسعار فائدة
5,848	119	5,729	-	مقايضات سلع
248	-	248	-	عقود عملات آجلة
				مخصصات ومطلوبات أخرى:
3,115	3,115	-	-	مطلوبات مالية - خيارات وعقود آجلة
9,228	3,234	5,994	-	مجموع المطلوبات
				31 ديسمبر 2021
				نمذمة دائنة تجارية وأخرى:
427	-	427	-	مقايضات أسعار فائدة
1,999	43	1,755	201	مقايضات سلع
151	-	151	-	عقود عملات آجلة
				مخصصات ومطلوبات أخرى:
3,301	3,301	-	-	مطلوبات مالية - خيارات وعقود آجلة
5,878	3,344	2,333	201	مجموع المطلوبات

أ. أسعار معلنة (غير معدلة) في أسواق نشطة لموجودات أو مطلوبات متماثلة.

ب. طرق تقييم تكون فيها مدخلات أدنى مستوى، المهمة لقياس القيمة العادلة، قابلة للرصد بشكل مباشر أو غير مباشر.

ج. طرق تقييم تكون فيها مدخلات أدنى مستوى، المهمة لقياس القيمة العادلة، غير قابلة للرصد.

أرامكو السعودية

التقرير الأولي للربع الثاني ونصف السنة 2022

جميع المبالغ بملايين الريالات السعودية ما لم يذكر خلاف ذلك

3. تقدير القيمة العادلة تتم

فيما يلي بيان بالتغيرات في الاستثمارات في الأوراق المالية ضمن المستوى 3 لفترة الستة أشهر المنتهية في 30 يونيو 2022 وللسنة المنتهية في 31 ديسمبر 2021:

31 ديسمبر 2021	30 يونيو 2022	
4,970	5,268	كما في بداية الفترة
(5)	864	صافي إضافات (استيعادات)
407	98	صافي الحركة في القيمة العادلة غير المحققة
(104)	28	مكاسب (خسائر) محققة
5,268	6,258	كما في نهاية الفترة

تتعلق حركة الذمم المدينة التجارية، والمرتبطة بالعقود ذات ترتيبات الأسعار المبدئية، بشكل أساسي بمعاملات البيع، بعد خصم التسويات، التي تمت خلال الفترة، والناجمة من العقود مع العملاء (إيضاح 10). إلا أن حركة القيمة العادلة غير المحققة على هذه الذمم المدينة التجارية غير جوهرية.

يتعلق التغيير في مقايضات السلع بشكل أساسي بعقود مشتقات البيع والشراء بما في ذلك إثبات المكاسب أو الخسائر الناتجة عن تعديل أحد المشتقات إلى القيمة العادلة. إلا أن الحركات في القيمة العادلة على مقايضات السلع هذه غير جوهرية.

تعود الحركة في الموجودات المالية - حقوق الخيار، والمطلوبات المالية - الخيارات والعقود الآجلة، المتعلقة بعقود خيار البيع وخيار الشراء والعقود الآجلة على أدوات حقوق الملكية الخاصة بأرامكو السعودية في بعض الشركات التابعة، إلى التغيرات في القيمة العادلة غير المحققة خلال الفترة.

4. القطاعات التشغيلية

تعمل أرامكو السعودية في مجال البحث والتنقيب والحفر واستخراج ومعالجة وصنع وتكرير وتسويق المواد الهيدروكربونية في المملكة ولديها حصص في مرافق تكرير وبتروكيميائيات وتوزيع وتسويق وتخزين خارج المملكة.

يتم تأسيس القطاعات التشغيلية لأرامكو السعودية على أساس تلك الأنشطة التي يتم تقييمها بشكل منتظم من قبل كبير الإداريين التنفيذيين الذي يعتبر متخذ القرارات التشغيلية الرئيس، والذي يراقب النتائج التشغيلية للقطاعات التشغيلية لأرامكو السعودية بشكل مستقل بغرض اتخاذ قرارات حول توزيع الموارد وتقييم الأداء. كما يتم تقييم أداء القطاع بناءً على الإيرادات والتكاليف ونطاق واسع من مؤشرات الأداء الرئيسية بالإضافة إلى ربحية القطاع.

يتم تنظيم أرامكو السعودية إلى وحدات أعمال بناءً على نوعية الأنشطة الرئيسية لأغراض إدارية. ولديها قطاعان في 30 يونيو 2022 يتم التقرير عنهما، وهما قطاع التنقيب والإنتاج وقطاع التكرير والمعالجة والتسويق، مع تجميع كافة وظائف الدعم الأخرى تحت قطاع الأعمال العامة. حيث تتضمن أنشطة قطاع التنقيب والإنتاج النفط الخام والغاز الطبيعي والتنقيب عن سوائل الغاز الطبيعي وتطوير وإنتاج الحقول. بينما تتضمن أنشطة قطاع التكرير والمعالجة والتسويق بشكل أساسي التكرير وتصنيع البتروكيميائيات والإمداد والتجارة والتوزيع وتوليد الطاقة والخدمات اللوجستية وتسويق النفط الخام والخدمات ذات الصلة للعملاء العالميين والمحليين. وتتضمن أنشطة قطاع الأعمال العامة بشكل رئيسي خدمات الدعم بما في ذلك الموارد البشرية والمالية وتقنية المعلومات التي لم يتم تخصيصها لقطاعي "التنقيب والإنتاج" و"التكرير والمعالجة والتسويق". وحيث تتم أسعار التحويل بين القطاعات التشغيلية وفقاً لشروط التعامل العادل وهي مماثلة للمعاملات مع أطراف أخرى.

لا توجد فروقات عن القوائم المالية الموحدة للسنة المنتهية في 31 ديسمبر 2021 على أساس القطاعات أو على أساس قياس أرباح القطاع قبل الفوائد وضرائب الدخل والضكاة.

4. القطاعات التشغيلية تتمة

فيما يلي بيان بالمعلومات حسب كل قطاع لفترة الثلاثة أشهر المنتهية في 30 يونيو 2022:

الموحدة	التكرير والمعالجة				
	الاستيعادات	الأعمال العامة	والتسويق	التنقيب والإنتاج	
562,068	-	590	275,746	285,732	إيرادات خارجية
86,305	-	-	59,701	26,604	دخل آخر متعلق بالمبيعات
-	(142,634)	68	11,542	131,024	إيرادات بين القطاعات
328,243	(8,921)	(5,115)	47,764	294,515	أرباح (خسائر) قبل الفوائد وضرائب الدخل والزكاة
4,497					دخل تمويل
(2,946)					تكاليف تمويل
329,794					الدخل قبل ضرائب الدخل والزكاة
35,093	-	502	6,865	27,726	النفقات الرأسمالية - أساس نقدي

فيما يلي بيان بالمعلومات حسب كل قطاع لفترة الثلاثة أشهر المنتهية في 30 يونيو 2021:

الموحدة	التكرير والمعالجة				
	الاستيعادات	الأعمال العامة	والتسويق	التنقيب والإنتاج	
312,353	-	334	164,840	147,179	إيرادات خارجية
37,597	-	-	22,389	15,208	دخل آخر متعلق بالمبيعات
-	(73,381)	51	7,683	65,647	إيرادات بين القطاعات
181,825	(2,252)	(3,234)	17,255	170,056	أرباح (خسائر) قبل الفوائد وضرائب الدخل والزكاة
313					دخل تمويل
(3,462)					تكاليف تمويل
178,676					الدخل قبل ضرائب الدخل والزكاة
28,076	-	514	7,411	20,151	النفقات الرأسمالية - أساس نقدي

فيما يلي بيان بالمعلومات حسب كل قطاع لفترة الستة أشهر المنتهية في 30 يونيو 2022:

الموحدة	التكرير والمعالجة				
	الاستيعادات	الأعمال العامة	والتسويق	التنقيب والإنتاج	
1,029,071	-	910	499,650	528,511	إيرادات خارجية
136,199	-	-	94,222	41,977	دخل آخر متعلق بالمبيعات
-	(263,705)	143	22,327	241,235	إيرادات بين القطاعات
607,808	(27,704)	(8,773)	86,020	558,265	أرباح (خسائر) قبل الفوائد وضرائب الدخل والزكاة
5,082					دخل تمويل
(5,279)					تكاليف تمويل
607,611					الدخل قبل ضرائب الدخل والزكاة
63,528	-	928	13,039	49,561	النفقات الرأسمالية - أساس نقدي

فيما يلي بيان بالمعلومات حسب كل قطاع لفترة الستة أشهر المنتهية في 30 يونيو 2021:

الموحدة	التكرير والمعالجة				
	الاستيعادات	الأعمال العامة	والتسويق	التنقيب والإنتاج	
584,425	-	621	305,789	278,015	إيرادات خارجية
65,682	-	-	40,443	25,239	دخل آخر متعلق بالمبيعات
-	(141,098)	129	14,801	126,168	إيرادات بين القطاعات
335,505	(11,826)	(6,770)	33,915	320,186	أرباح (خسائر) قبل الفوائد وضرائب الدخل والزكاة
636					دخل تمويل
(6,085)					تكاليف تمويل
330,056					الدخل قبل ضرائب الدخل والزكاة
58,826	-	1,045	13,275	44,506	النفقات الرأسمالية - أساس نقدي

أرامكو السعودية

التقرير الأولي للربع الثاني ونصف السنة 2022

جميع المبالغ بملايين الريالات السعودية ما لم يذكر خلاف ذلك

5. الممتلكات والآلات والمعدات

المجموع	المستودعات					الأراضي وتحسينات الأراضي		التكلفة
	الإنشاءات تحت التنفيذ	المعلومات والمعدات المكتبية	التخزين وخطوط وصهاريج	المصانع والآلات والمعدات	ممتلكات النفط والغاز	المباني	الأراضي	
1,963,887	246,175	19,554	84,110	878,043	596,495	86,411	53,099	1 يناير 2022
67,333	61,302	62	115	5,139	162	260	293	إضافات ¹
173	14	17	-	61	-	39	42	استحواد (إيضاح 17(هـ))
-	(57,773)	965	3,672	27,959	22,412	2,063	702	إنشاءات مكتملة
(8,749)	(396)	(126)	(564)	(6,347)	-	(738)	(578)	فروقات تحويل عملات
(883)	(720)	73	330	(571)	375	(295)	(75)	تحويلات وتعديلات
302	302	-	-	-	-	-	-	تحويل موجودات تنقيب وتقييم
(4,167)	(107)	(250)	(331)	(2,420)	(879)	(171)	(9)	استبعاد وبيع موجودات
2,017,896	248,797	20,295	87,332	901,864	618,565	87,569	53,474	30 يونيو 2022
(719,571)	-	(11,614)	(43,679)	(382,413)	(225,273)	(38,603)	(17,989)	1 يناير 2022
(41,408)	-	(630)	(1,190)	(27,691)	(9,589)	(1,610)	(698)	محمل للفترة
4,602	-	106	237	3,821	-	430	8	فروقات تحويل عملات
54	-	(13)	(28)	(41)	(9)	145	-	تحويلات وتعديلات
2,749	-	246	311	1,808	207	170	7	استبعاد وبيع موجودات
(753,574)	-	(11,905)	(44,349)	(404,516)	(234,664)	(39,468)	(18,672)	30 يونيو 2022
1,264,322	248,797	8,390	42,983	497,348	383,901	48,101	34,802	صافي الممتلكات والآلات والمعدات في 30 يونيو 2022

1. بلغت تكلفة القروض المرسمة خلال فترة الستة أشهر المنتهية في 30 يونيو 2022 مبلغاً وقدره 2,156 ريال سعودي، محسوبة باستخدام متوسط معدل رسمة قدره 3.1%.

بلغت الإضافات إلى موجودات حق الاستخدام خلال فترتي الثلاثة أشهر والستة أشهر المنتهيتين في 30 يونيو 2022 مبلغاً وقدره 3,690 ريال سعودي و4,811 ريال سعودي، على التوالي. وبلغ الاستحواد على موجودات حق الاستخدام خلال فترتي الثلاثة أشهر والستة أشهر المنتهيتين في 30 يونيو 2022 مبلغاً وقدره 25 ريال سعودي و25 ريال سعودي، على التوالي. ويعرض الجدول التالي مصروفات الاستهلاك وصافي القيمة الدفترية لموجودات حق الاستخدام حسب مجموعة الموجودات.

مصروف	الاستهلاك لفترة	صافي القيمة
في 30 يونيو 2022	الستة أشهر المنتهية	الدفترية في 30 يونيو 2022
95	3,922	الأراضي وتحسينات الأراضي
303	3,331	المباني
7	18	ممتلكات النفط والغاز
5,103	35,658	المصانع والآلات والمعدات
141	2,171	المستودعات وصهاريج التخزين وخطوط الأنابيب
62	403	التركيبات وتقنية المعلومات والمعدات المكتبية
5,711	45,503	

أرامكو السعودية

التقرير الأولي للربع الثاني ونصف السنة 2022

جميع المبالغ بملابن الريالات السعودية ما لم يذكر خلاف ذلك

6. الموجودات غير الملموسة

المجموع	الأخرى ¹	برامج الحاسب الآلي	الامتيازات / علاقات العملاء	الأسماء والعلامات التجارية	التنقيب والتقييم	الشهرة	التكلفة
170,079	2,929	5,149	19,720	22,874	19,219	100,188	1 يناير 2022
2,028	57	111	-	-	1,860	-	إضافات
817	-	399	-	-	-	418	استحواذ (إيضاح 17(هـ))
(235)	(132)	(28)	(16)	(96)	-	37	فروقات تحويل عملات
(158)	7	9	(83)	(91)	-	-	تحويلات وتعديلات
(302)	-	-	-	-	(302)	-	تحويل موجودات تنقيب وتقييم
(490)	(4)	(15)	-	-	(471)	-	استبعاد موجودات ومبالغ مشطوبة
171,739	2,857	5,625	19,621	22,687	20,306	100,643	30 يونيو 2022
(9,411)	(1,088)	(3,721)	(2,367)	(2,235)	-	-	الإطفاء المتراكم
(993)	(147)	(175)	(473)	(198)	-	-	1 يناير 2022
113	81	28	1	3	-	-	محمل للفترة
165	101	(13)	(14)	91	-	-	فروقات تحويل عملات
7	4	3	-	-	-	-	تحويلات وتعديلات
(10,119)	(1,049)	(3,878)	(2,853)	(2,339)	-	-	استبعاد موجودات ومبالغ مشطوبة
161,620	1,808	1,747	16,768	20,348	20,306	100,643	30 يونيو 2022
							صافي الموجودات غير الملموسة في 30 يونيو 2022

1. تتكون الموجودات غير الملموسة الأخرى من براءات اختراع وملكية فكرية يبلغ صافي قيمتها الدفترية 1,185 ريال سعودي وتراخيص وتقنية وحقوق استخدام يبلغ صافي قيمتها الدفترية 623 ريال سعودي كما في 30 يونيو 2022.

7. ضرائب الدخل والزكاة

(أ) أسعار ضريبة الدخل في المملكة

تخضع الشركة لسعر ضريبة دخل بنسبة 20% على أنشطة التكرير والمعالجة والتسويق وكذلك على أنشطة التنقيب وإنتاج الغاز الطبيعي غير المصاحب، بما في ذلك مكثفات الغاز، بالإضافة إلى تجميع ومعالجة وتجهيز وتجزئة ونقل الغاز الطبيعي المصاحب وغير المصاحب وسوائله ومكثفات الغاز والعناصر المصاحبة الأخرى. بينما تخضع كافة الأنشطة الأخرى لسعر ضريبة دخل قدره 50% وفقاً لنظام ضريبة الدخل في المملكة العربية السعودية لعام 2004 وتعديلاته ("نظام ضريبة الدخل"). ويكون سعر ضريبة الدخل البالغ نسبته 20% المطبق على أنشطة التكرير والمعالجة والتسويق مشروطاً بفصل الشركة لأنشطة التكرير والمعالجة والتسويق الخاصة بها تحت سيطرة واحدة أو أكثر من الشركات التابعة المملوكة بالكامل المنفصلة قبل 31 ديسمبر 2024، وإلا ستخضع أنشطة التكرير والمعالجة والتسويق الخاصة بالشركة لسعر ضريبة بأثر رجعي نسبته 50%. وتتوقع الشركة أن تنقل كافة أنشطة التكرير والمعالجة والتسويق الخاصة بها إلى منشأة أو منشآت نظامية منفصلة خلال الفترة المحددة.

إضافة إلى ذلك، ووفقاً لنظام ضريبة الدخل، تعفى الحصص المملوكة بشكل مباشر أو غير مباشر للأشخاص العاملين في إنتاج النفط والمواد الهيدروكربونية في شركات الأموال المقيمة المدرجة في تداول من تطبيق ضريبة دخل الشركات. ونتيجة لذلك، تخضع حصص الشركة في تلك الشركات للزكاة.

فيما يلي تسوية مصروف الضريبة بالأسعار النظامية في المملكة مع مصروف الضريبة والزكاة الموحد:

الربع الثاني 2022	الربع الثاني 2021	الستة أشهر 2022	الستة أشهر 2021	
329,794	178,676	607,611	330,056	الدخل قبل ضرائب الدخل والزكاة
(10,687)	(7,551)	(17,954)	(13,896)	ناقصاً: دخل خاضع للزكاة
319,107	171,125	589,657	316,160	دخل خاضع لضريبة الدخل
151,883	82,230	284,243	151,376	ضرائب دخل بأسعار الضريبة النظامية في المملكة
(4,344)	610	(7,453)	901	الأثر الضريبي لـ:
147,539	82,840	276,790	152,277	(دخل) خسارة غير خاضع لضريبة بأسعار نظامية وأخرى
612	371	1,152	874	مصروف ضريبة الدخل
148,151	83,211	277,942	153,151	مصروف زكاة
				مجموع مصروف ضريبة الدخل والزكاة

أرامكو السعودية

التقرير الأولي للربع الثاني ونصف السنة 2022

جميع المبالغ بملايين الريالات السعودية ما لم يذكر خلاف ذلك

7. ضرائب الدخل والزكاة تنمة (ب) مصروف ضريبة الدخل والزكاة

الربع الثاني 2022	الربع الثاني 2021	الستة أشهر 2022	الستة أشهر 2021
140,448	75,293	266,243	142,244
480	172	970	365
4,337	6,652	5,422	8,695
2,274	723	4,155	973
612	371	1,152	874
148,151	83,211	277,942	153,151

(ج) التزامات ضريبة الدخل والزكاة للحكومة

2022	2021
90,525	42,059
267,395	143,118
(131,360)	(56,080)
(6,961)	(2,328)
(92,272)	(56,791)
(2,784)	(2,344)
124,543	67,634

8. الاحتياطات الأخرى

الحصة في الدخل (الخسارة)		الشامل الأخر للمشاريع المشتركة		والشركات الزميلة		الاستثمارات في الأوراق المالية بالقيمة العادلة من خلال فروقات تحويل الدخل الشامل الآخر		الاستثمارات في الأوراق المالية بالقيمة العادلة من خلال فروقات تحويل الدخل الشامل الآخر	
مكاسب (خسائر)	تحويلات التدفقات النقدية والعملة الأجنبية والأخرى	تحويلات التدفقات النقدية والعملة الأجنبية والأخرى	تحويلات التدفقات النقدية والعملة الأجنبية والأخرى	التزامات المنافع الاحتياطي التعويض على أساس السهم	التزامات المنافع الاحتياطي التعويض على أساس السهم	التزامات المنافع الاحتياطي التعويض على أساس السهم	التزامات المنافع الاحتياطي التعويض على أساس السهم	التزامات المنافع الاحتياطي التعويض على أساس السهم	التزامات المنافع الاحتياطي التعويض على أساس السهم
733	(1,019)	(397)	139	-	5,769	(564)	1 يناير 2022		
(739)	670	966	147	-	(440)	(4,217)	تغير للفترة الحالية		
-	76	-	-	29,017	-	-	مكاسب إعادة قياس ¹		
-	(76)	-	9	(15,453)	-	-	تحويل إلى أرباح مبقاة		
-	-	-	-	(12,473)	(13)	-	أثر ضريبي		
179	-	(5)	-	(1,091)	(2)	1,360	ناقضاً: مبالغ تتعلق بحصص غير مسيطرة		
173	(349)	564	295	-	5,314	(3,421)	30 يونيو 2022		

1. تعود مكاسب إعادة القياس بشكل أساسي إلى صافي التأثير الناشئ من التغيرات في معدلات الخصم المستخدمة لتحديد القيمة الحالية للالتزامات المنافع لما بعد انتهاء التوظيف والتغيرات في القيمة العادلة لموجودات خطط المنافع لما بعد انتهاء التوظيف.

9. القروض

31 ديسمبر 2021	30 يونيو 2022	
		غير متداولة:
188,723	80,236	عوض مؤجل
52,280	50,307	قروض تجارية
98,449	98,362	سندات
34,560	34,441	صكوك
38,108	36,741	مطلوبات عقود إيجار
24,251	23,310	ترتيبات تمويل أخرى
436,371	323,397	
		متداولة:
33,544	40,528	عوض مؤجل
17,351	11,476	تمويلات بنكية قصيرة الأجل
10,556	7,935	قروض تجارية
3,750	-	سندات
266	264	صكوك
9,083	9,489	مطلوبات عقود إيجار
74,550	69,692	

في 24 يناير 2022، قامت الشركة، بالاتفاق مع صندوق الاستثمارات العامة، بسداد دفعة مقدمة جزئية قدرها 28,579 ريال سعودي (7,621 دولار أمريكي)، مما أدى إلى خفض أصلي المبلغين لسندي أمر مستحق الدفع في أو قبل 7 أبريل 2024 و 7 أبريل 2026، بمبلغ 26,250 ريال سعودي (7,000 دولار أمريكي) ومبلغ 3,750 ريال سعودي (1,000 دولار أمريكي)، على التوالي. إضافة إلى ذلك، وفي 30 يونيو 2022، قامت الشركة بسداد دفعة مقدمة جزئية قدرها 38,192 ريال سعودي (10,185 دولار أمريكي)، مما أدى إلى خفض أصل المبلغ لسند أمر مستحق الدفع في أو قبل 7 أبريل 2025 بمبلغ 9,375 ريال سعودي (2,500 دولار أمريكي)، وخفض أصل المبلغ لسند أمر مستحق الدفع في أو قبل 7 أبريل 2026 بمبلغ 35,625 ريال سعودي (9,500 دولار أمريكي). ونتج عن هذه المدفوعات الجزئية صافي مكاسب قدرها 3,064 ريال سعودي (817 دولار أمريكي)، والتي أدرجت في قائمة الدخل الموحدة الموجزة.

في 4 أبريل 2022، أبرمت الشركة اتفاقية شروط عامة جديدة مدتها خمس سنوات بشأن تسهيلات ائتمانية متجددة غير مضمونة تبلغ قيمتها الإجمالية 37,500 ريال سعودي (10,000 دولار أمريكي)، لتحل محل التسهيلات الحالية التي انتهت صلاحيتها خلال الفترة. وتتكون التسهيلات الجديدة من تسهيلات تقليدية مقيدة بالدولار الأمريكي بقيمة 30,000 ريال سعودي (8,000 دولار أمريكي) وتسهيلات مرابحة مقيدة بالريال السعودي متوافقة مع أحكام الشريعة الإسلامية بقيمة 7,500 ريال سعودي (2,000 دولار أمريكي). كما تشتمل التسهيلات التقليدية على تسهيل قصير الأجل بحد أقصى فرعي قدره 7,500 ريال سعودي (2,000 دولار أمريكي) لدعم إنشاء الشركة لبرنامج الأوراق التجارية في الولايات المتحدة الأمريكية. وتوفر اتفاقية الشروط العامة إطار العمل وشروط الإقراض العامة للتسهيلات، ولدى الشركة خيار التمديد لمرتين لمدة تصل إلى عام واحد لكل منهما. ويجب على الشركة استخدام كافة المبالغ المقدمة إليها بموجب هذه التسهيلات للأغراض العامة للشركة ولتطلبات رأس المال العامل العامة. لم يتم سحب أي مبالغ مقابل هذه التسهيلات كما في تاريخ التقرير المالي الأولي الموحد الموجز.

10. الإيرادات

الربع الثاني 2022	الربع الثاني 2021	الستة أشهر 2022	الستة أشهر 2021	
559,249	310,146	1,022,652	579,979	إيرادات من عقود مع عملاء
1,238	1,371	3,781	2,706	الحركة بين أسعار مبدئية ونهائية
1,581	836	2,638	1,740	إيرادات أخرى
562,068	312,353	1,029,071	584,425	

تقاس الإيرادات من العقود مع العملاء بسعر معاملة متفق عليه بموجب العقد ويستحق الدفع خلال 10 أيام إلى 120 يوماً من تاريخ الفاتورة بناءً على شروط محددة في العقد.

لا يتم تعديل أسعار المعاملات بشأن القيمة الزمنية للنقود وذلك لأن أرامكو السعودية لا تمتلك أي عقود تتجاوز الفترة فيها بين نقل المنتج إلى العميل والدفع من قبل العميل سنة واحدة.

أرامكو السعودية

التقرير الأولي للربع الثاني ونصف السنة 2022

جميع المبالغ بملايين الريالات السعودية ما لم يذكر خلاف ذلك

10. الإيرادات تنمة

تفصيل الإيرادات من العقود مع العملاء

فيما يلي إيرادات أرامكو السعودية من العقود مع العملاء وفقاً لنوع المنتج ومصدره:

الربع الثاني 2022				
المجموع	التكرير والمعالجة			
	الأعمال العامة	والتسويق	والتنقيب والإنتاج	
300,973	-	32,416	268,557	نقط خام
228,913	-	228,913	-	منتجات مكررة وكيميائية
25,285	-	9,262	16,023	غاز طبيعي وسوائل غاز طبيعي
4,078	-	4,078	-	منتجات معدنية
559,249	-	274,669	284,580	إيرادات من عقود مع عملاء
1,238	-	109	1,129	الحركة بين أسعار مبدئية ونهائية
1,581	590	968	23	إيرادات أخرى
562,068	590	275,746	285,732	إيرادات خارجية
الربع الثاني 2021				
المجموع	التكرير والمعالجة			
	الأعمال العامة	والتسويق	والتنقيب والإنتاج	
148,305	-	14,201	134,104	نقط خام
145,796	-	145,796	-	منتجات مكررة وكيميائية
12,534	-	880	11,654	غاز طبيعي وسوائل غاز طبيعي
3,511	-	3,511	-	منتجات معدنية
310,146	-	164,388	145,758	إيرادات من عقود مع عملاء
1,371	-	46	1,325	الحركة بين أسعار مبدئية ونهائية
836	334	406	96	إيرادات أخرى
312,353	334	164,840	147,179	إيرادات خارجية
الستة أشهر 2022				
المجموع	التكرير والمعالجة			
	الأعمال العامة	والتسويق	والتنقيب والإنتاج	
540,690	-	47,511	493,179	نقط خام
429,541	-	429,541	-	منتجات مكررة وكيميائية
44,028	-	12,274	31,754	غاز طبيعي وسوائل غاز طبيعي
8,393	-	8,393	-	منتجات معدنية
1,022,652	-	497,719	524,933	إيرادات من عقود مع عملاء
3,781	-	303	3,478	الحركة بين أسعار مبدئية ونهائية
2,638	910	1,628	100	إيرادات أخرى
1,029,071	910	499,650	528,511	إيرادات خارجية
الستة أشهر 2021				
المجموع	التكرير والمعالجة			
	الأعمال العامة	والتسويق	والتنقيب والإنتاج	
279,116	-	25,644	253,472	نقط خام
271,238	-	271,238	-	منتجات مكررة وكيميائية
23,133	-	1,412	21,721	غاز طبيعي وسوائل غاز طبيعي
6,492	-	6,492	-	منتجات معدنية
579,979	-	304,786	275,193	إيرادات من عقود مع عملاء
2,706	-	73	2,633	الحركة بين أسعار مبدئية ونهائية
1,740	621	930	189	إيرادات أخرى
584,425	621	305,789	278,015	إيرادات خارجية

11. أنشطة الاستثمار والتمويل غير النقدية

تشمل أنشطة الاستثمار والتمويل لفترتي الثلاثة أشهر والستة أشهر المنتهيتين في 30 يونيو 2022 إضافات إلى موجودات حق الاستخدام بمبلغ 3,690 ريال سعودي ومبلغ 4,811 ريال سعودي (30 يونيو 2021: 4,415 ريال سعودي و7,267 ريال سعودي) على التوالي، وتشمل مخصصات استبعاد موجودات بمبلغ 86 ريال سعودي ومبلغ 162 ريال سعودي (30 يونيو 2021: 100 ريال سعودي و168 ريال سعودي)، على التوالي، وكذلك مكافآت حقوق ملكية مصدرة للموظفين بمبلغ 6 ريال سعودي ومبلغ 60 ريال سعودي (30 يونيو 2021: 15 ريال سعودي و30 ريال سعودي)، على التوالي.

12. الارتباطات

(أ) الارتباطات الرأسمالية

بلغت النفقات الرأسمالية المتعاقد عليها ولم يتم تكبدها 183,110 ريال سعودي و159,145 ريال سعودي في 30 يونيو 2022 و31 ديسمبر 2021، على التوالي. إضافة إلى ذلك، بلغت عقود الإيجار المتعاقد عليها ولم تبدأ بعد 11,415 ريال سعودي و10,309 ريال سعودي في 30 يونيو 2022 و31 ديسمبر 2021، على التوالي.

(ب) شركة رابغ للتكرير والبتروكيميايات ("بترورابغ")

في شهر ديسمبر 2021، وقعت الشركة خطاب ارتباط بالممارسة الكاملة لحقها في الاكتتاب في حصتها البالغة نسبتها 37.5% في طرح الأسهم الأولية لشركة بترورابغ، والتي تمثل 298 مليون سهم، ويحد أقصى يبلغ 2,981 ريال سعودي. وبعد الحصول على الموافقات اللازمة من الجهات المختصة، وافق مساهمو شركة بترورابغ على زيادة رأس المال من خلال طرح 795 مليون سهم بقيمة إجمالية قدرها 7,950 ريال سعودي، وذلك في اجتماع الجمعية العامة غير العادية المنعقد في 8 يونيو 2022. تم إقبال إصدار الأسهم الأولية في 6 يوليو 2022 وقامت كل من الشركة وشركة سوميتومو كيميالك المحدودة، المساهمان المؤسسان، بالاكتتاب في حصتهما النسبية في الطرح، والممول من خلال تحويل الديون إلى حقوق ملكية لقرضهما غير المتداول المستحق من بترورابغ. وعند إقبال إصدار الأسهم الأولية، تم تحويل القرض مستحق القبض البالغ 2,981 ريال سعودي إلى استثمار في حقوق الملكية.

13. الموجودات والمطلوبات المحتملة

لدى أرامكو السعودية موجودات ومطلوبات محتملة فيما يتعلق ببعض الأمور المتنازع عليها، بما في ذلك مطالبات مقدمة من قبل مقاولين أو ضدهم ودعاوى قضائية وقضايا تحكيم والتي تتضمن مجموعة متنوعة من القضايا، كما تنشأ هذه الموجودات والمطلوبات المحتملة خلال دورة الأعمال العادية. إلا أنه ليس من المتوقع أن تنتج أي تعديلات جوهرية عن هذه الموجودات والمطلوبات المحتملة.

14. المدفوعات إلى الحكومة من قبل الشركة

الربع الثاني 2022	الربع الثاني 2021	الستة أشهر 2022	الستة أشهر 2021
71,412	33,693	131,360	56,080
109,406	28,086	164,775	52,566
66,266	69,084	132,535	138,168

ضرائب دخل (إيضاح 7(ج))
ربع
توزيعات أرباح

أرامكو السعودية

التقرير الأولي للربع الثاني ونصف السنة 2022

جميع المبالغ بملايين الريالات السعودية ما لم يذكر خلاف ذلك

15. المعاملات والأرصدة مع الأطراف ذات العلاقة (أ) المعاملات

الستة أشهر 2021	الستة أشهر 2022	الربع الثاني 2021	الربع الثاني 2022	
				المشاريع المشتركة:
12,405	14,865	6,412	8,182	إيرادات من مبيعات
23	11	4	3	إيرادات أخرى
45	49	26	34	دخل فوائد
9,458	16,871	4,879	8,587	مشتريات
8	4	4	-	مصروفات خدمات
				الشركات الزميلة:
30,518	46,883	17,303	25,793	إيرادات من مبيعات
330	98	105	12	إيرادات أخرى
86	79	63	26	دخل فوائد
25,710	41,179	13,121	22,444	مشتريات
68	45	38	22	مصروفات خدمات
60	428	-	379	مصروفات عقود إيجار
				الجهات الحكومية وشبه الحكومية والجهات الأخرى التي تمتلكها الحكومة أو تسيطر عليها:
7,466	11,096	4,466	6,693	إيرادات من مبيعات
65,682	136,199	37,597	86,305	دخل آخر متعلق بالمبيعات
424	574	191	398	إيرادات أخرى
6,068	5,513	3,578	2,892	مشتريات
401	169	93	68	مصروفات خدمات
206	259	98	109	مصروفات عقود إيجار

(ب) الأرصدة

31 ديسمبر 2021	30 يونيو 2022		
			المشاريع المشتركة:
5,943	5,610		موجودات وئمم مدينة أخرى
4,755	6,596		ئمم مدينة تجارية
233	270		فوائد مستحقة القبض
6,803	7,864		ئمم دائنة تجارية وأخرى
			الشركات الزميلة:
6,813	1,545		موجودات وئمم مدينة أخرى
14,794	21,379		ئمم مدينة تجارية
7,916	10,376		ئمم دائنة تجارية وأخرى
15	64		فروض
			الجهات الحكومية وشبه الحكومية والجهات الأخرى التي تمتلكها الحكومة أو تسيطر عليها:
509	566		موجودات وئمم مدينة أخرى
3,056	5,561		ئمم مدينة تجارية
41,317	86,690		مبالغ مستحقة من الحكومة
2,959	2,344		ئمم دائنة تجارية وأخرى
229,525	125,857		فروض

(ج) تعويضات موظفي الإدارة العليا

لا تزال سياسات التعويضات وتكوين موظفي الإدارة العليا مماثلة لعام 2021.

16. بيع حصة الملكية في شركة تابعة - شركة أرامكو لإمداد الغاز

في 23 فبراير 2022، قامت الشركة بإتمام المعاملة لبيع حصة ملكية نسبتها 49% في شركة أرامكو لإمداد الغاز، وهي شركة تابعة مملوكة بالكامل للشركة تأسست حديثاً، إلى شركة غرين سيف بايبلينز بيدكو إس آيه آر آل (سابقاً جي إي بي آي أف III فاينانس III لوكس إس آيه آر آل) ("غرين سيف")، مقابل متحصلات بيع مدفوعة مقدماً بمبلغ 58,125 ريال سعودي (15,500 دولار أمريكي) نقداً.

تعد شركة غرين سيف منشأة مملوكة من قبل ائتلاف من المستثمرين بقيادة الشركات المنتسبة لشركة بلاك روك للأصول الثابتة وشركة حضانة الاستثمارية، وهي الذراع الاستثمارية للمؤسسة العامة للتأمينات الاجتماعية في المملكة. ويحق لشركة غرين سيف، بصفتها مساهماً في شركة أرامكو لإمداد الغاز، الحصول على توزيعات ربع سنوية لحصتها النسبية من النقد المتاح لشركة أرامكو لإمداد الغاز عندما تدفع الشركة توزيعات أرباح وفقاً لاختيارها إلى مساهميها العاديين. وبالنظر إلى الطبيعة الاختيارية للتوزيعات على شركة غرين سيف، بما يتماشى مع المبادئ المبينة في إيضاح (د) حول القوائم المالية الموحدة لأرامكو السعودية للسنة المنتهية في 31 ديسمبر 2021، تمثل ملكية شركة غرين سيف حصة غير مسيطرة، وبالتالي، يتم إثبات متحصلات البيع المدفوعة مقدماً في هذا التقرير المالي الأولي الموحد الموجز كحصة غير مسيطرة ضمن حقوق الملكية.

قامت الشركة، مباشرة قبل إقفال المعاملة، بتأجير حقوق استخدام شبكة أنابيب الغاز إلى شركة أرامكو لإمداد الغاز لمدة 20 عاماً. وفي الوقت نفسه، منحت شركة أرامكو لإمداد الغاز الشركة الحق الحصري في استخدام وتشغيل وصيانة شبكة خطوط الأنابيب خلال فترة 20 عاماً مقابل تعرفة ربع سنوية على أساس الكميات مستحقة الدفع من قبل الشركة إلى شركة أرامكو لإمداد الغاز. ويتم دعم التعرفة بالتزامات الحد الأدنى من الكميات، وستحتفظ الشركة في جميع الأوقات بحق الملكية والسيطرة التشغيلية على خطوط الأنابيب.

17. الاستثمارات في الشركات المنتسبة

(أ) بي كي إن أورلن

في 12 يناير 2022، وقعت أرامكو السعودية اتفاقيات بيع وشراء للاستحواذ على حصة ملكية نسبتها 30% في مشروع مصفاة جدانسك المشترك مع بي كي إن أورلن، وملكيتها نسبتها 100% لأعمال البيع بالجملة لشركة غروبيا لوتوس، وحصة ملكية نسبتها 50% في مشروع وقود الطائرات المشترك مع شركة إير بي بي. ومن المتوقع إتمام المعاملة، التي يبلغ سعر الشراء الإجمالي لها 2,063 ريال سعودي، في عام 2022، رهناً بالحصول على الموافقات النظامية المطلوبة وغيرها من الشروط والأحكام الخاصة باتفاقيات الاستحواذ.

(ب) شركة طويق للصب والطرق

في 12 يناير 2022، تأسست شركة طويق للصب والطرق كشركة ذات مسؤولية محدودة بموجب أنظمة المملكة، للعمل في أنشطة دعم القطاعات الصناعية والبحرية وقطاعات الطاقة في المملكة من خلال تصنيع وصهر الحديد والمعادن الأخرى. واستحوذت أرامكو السعودية، من خلال شركتها التابعة المملوكة بالكامل، شركة أرامكو السعودية للتطوير ("سادكو")، على حصة ملكية نسبتها 15% في شركة طويق للصب والطرق، واستحوذت، بشكل غير مباشر من خلال الشركة العربية السعودية للاستثمارات الصناعية ("دسر")، على حصة ملكية إضافية نسبتها 70%، وتحتفظ شركة دوسان للصناعات الثقيلة والإنشاءات ("دوسان") بحصة الملكية المتبقية ونسبتها 15%. يبلغ إجمالي حصة الملكية النفعية لأرامكو السعودية في شركة طويق للصب والطرق ما نسبته 44.75%. ويتوقع أن يصل إجمالي الاستثمار في شركة طويق للصب والطرق إلى مبلغ 880 ريال سعودي، ومنها حصة سادكو التي يتوقع أن تصل إلى مبلغ 132 ريال سعودي. وفي 30 يونيو 2022، قامت شركة طويق للصب والطرق بسحب مبلغ 880 ريال سعودي، تبلغ حصة سادكو منه 132 ريال سعودي.

(ج) إي تي جي إنبتس هولدكو ليمتد ("إي تي جي إنبتس")

في 24 يناير 2022، وقعت شركة سابك للمغذيات الزراعية، وهي شركة تابعة لسابك، اتفاقية ملزمة للاستحواذ على 49% من رأس مال شركة إي تي جي إنبتس. وتخضع المعاملة للحصول على الموافقات النظامية المطلوبة وغيرها من الشروط والأحكام الخاصة باتفاقية الاستحواذ.

(د) شركة كوجنيت إيه إس ("كوجنيت")

في 8 فبراير 2022، استحوذت أرامكو السعودية، من خلال شركتها التابعة المملوكة بالكامل، شركة أرامكو لما وراء البحار بي. في، على حصة ملكية نسبتها 7.37% في شركة كوجنيت مقابل مبلغ 443 ريال سعودي. تأسست شركة كوجنيت في 19 ديسمبر 2016 كشركة خاصة ذات مسؤولية محدودة بموجب قوانين الترويج، لتوفير خدمات البرمجيات والإنترنت الصناعي للأشياء للشركات الصناعية.

(هـ) شركة ساينتيفيك ديزاين

في 14 أبريل 2022، استحوذت سابك على الحصة المتبقية البالغة نسبتها 50% في مجموعة شركات ساينتيفيك ديزاين ("ساينتيفيك ديزاين") من شركة كلارينت إيه جي ("كلارينت") مقابل عوض نقدي قدره 523 ريال سعودي. وتعد شركة ساينتيفيك ديزاين شركة رائدة في مجال التراخيص للتقنيات الصناعية عالية الأداء وتطوير الحفازات. وتمنح هذه المعاملة سابك الملكية الكاملة لشركة ساينتيفيك ديزاين، التي كانت تعد في السابق مشروعاً مشتركاً مملوكاً بالتساوي بين سابك وكلارينت. وعند زيادة ملكيتها، قامت سابك بإعادة قياس استثمارها الحالي بالقيمة العادلة وإثبات مكاسب بمبلغ 365 ريال سعودي، وهو ما يظهر في قائمة الدخل الموحدة الموجزة. لم يتم الانتهاء من تخصيص سعر الشراء، الذي تم إجراؤه بواسطة مقيم مستقل. وبناءً على القيم العادلة الأولية لإجمالي صافي الموجودات والمطلوبات القابلة للتحديد البالغ 628 ريال سعودي، بما في ذلك النقد المستحوذ عليه بقيمة 121 ريال سعودي، تم إثبات شهرة بقيمة 418 ريال سعودي.

أرامكو السعودية

التقرير الأولي للربع الثاني ونصف السنة 2022

جميع المبالغ بملايين الريالات السعودية ما لم يذكر خلاف ذلك

17. الاستثمارات في الشركات المنتسبة تنمة

(و) شركة الشرق الأوسط السحابية والتحول الرقمي المحدودة ("كنتكست")

في 14 أبريل 2022، تأسست شركة كنتكست كشركة ذات مسؤولية محدودة بموجب أنظمة المملكة لتصبح الموزع الحصري لمنصة دمج البيانات المملوكة لشركة كوجنايت داتا فيوجن، في منطقة الشرق الأوسط وشمال إفريقيا وتصبح كذلك الموزع الحصري لمنتجات منصة جوجل السحابية في المملكة. استحوت أرامكو السعودية، من خلال شركتها التابعة المملوكة بالكامل وبشكل مباشر، سادكو، على حصة ملكية نسبتها 51% في شركة كنتكست مع احتفاظ شركة كوجنايت بنسبة 49% المتبقية بشكل مباشر. ويتوقع أن يصل إجمالي الاستثمار في شركة كنتكست إلى مبلغ 310 ريال سعودي، ومنها حصة سادكو التي تبلغ 158 ريال سعودي.

(ز) الشركة الوطنية للغازات الصناعية ("غاز")

في 15 يونيو 2022، استحوت سابق على حصة إضافية نسبتها 4% في شركة غاز، وهي شركة تابعة غير مملوكة بالكامل، مقابل عوض نقدي قدره 181 ريال سعودي. ونتيجة لذلك، ارتفعت حصة سابق من 70% إلى 74%، مع عدم وجود تغيير في السيطرة، وظهر تأثير المعاملة في قائمة التغيرات في حقوق الملكية الموحدة الموجزة.

18. توزيعات الأرباح

فيما يلي توزيعات الأرباح المعلنة والمدفوعة على الأسهم العادية:

ريال سعودي للسهم			
الستة أشهر	الستة أشهر	الستة أشهر	الستة أشهر
2021	2022	2021	2022
0.35	0.35	70,325	70,331
0.35	0.32	70,325	70,328
0.70	0.67	140,650	140,659
0.35	0.32	70,327	70,335

ربع السنة:

مارس¹

يونيو²

مجموع توزيعات الأرباح المعلنة والمدفوعة

توزيعات أرباح معلن عنها في 12 أغسطس 2022 و6 أغسطس 2021^{2,3}

1. تتعلق توزيعات الأرباح وقدرها 70,331 ريال سعودي المدفوعة في عام 2022 بنتائج عام 2021. تتعلق توزيعات الأرباح وقدرها 70,325 ريال سعودي المدفوعة في عام 2021 بنتائج عام 2020.
2. تعكس توزيعات الأرباح بواقع 0.32 ريال سعودي و0.32 ريال سعودي لكل سهم، المعلن عنها في 13 مايو 2022 و12 أغسطس 2022، على التوالي، تأثير إصدار الأسهم المجانية كما هو موضح أدناه.
3. لا يعكس التقرير المالي الأولي الموحد الموجز توزيعات أرباح للمساهمين قدرها 70,335 ريال سعودي تقريبا، والتي تم الإعلان عنها في 12 أغسطس 2022 (6 أغسطس 2021: 70,327 ريال سعودي). وسيتم خصم توزيعات الأرباح هذه من الأرباح المبقاة غير المخصصة في السنة التي تنتهي في 31 ديسمبر 2022 وتتعلق بنتائج فترة الثلاثة أشهر المنتهية في 30 يونيو 2022.

في 12 مايو 2022، وبعد الحصول على الموافقات اللازمة من الجهات المختصة، وافقت الجمعية العامة غير العادية على زيادة رأس مال الشركة بمبلغ 15,000 ريال سعودي وزيادة التناسبية في عدد الأسهم العادية المصدرة للشركة بمقدار 20 مليار سهم بدون قيمة اسمية. وتحققت هذه الزيادة من خلال رسملة أرباح الشركة المبقاة، وتم منح كل مساهم سهم واحد (1) مجاني لكل عشرة (10) أسهم مملوكة. ويبلغ رأس مال الشركة بعد الزيادة 75,000 ريال سعودي، وهو مدفوع بالكامل ومقسم إلى 220 مليار سهم عادي ذي حقوق تصويت متساوية وبدون قيمة اسمية.

وعليه، تم احتساب ربحية السهم لفترتي الثلاثة أشهر والستة أشهر المنتهيتين في 30 يونيو 2022 و2021 من خلال تعديل المتوسط المرجح لعدد الأسهم القائمة بأثر رجعي ليعكس تأثير إصدار الأسهم المجانية المذكورة أعلاه.

19. الأحداث بعد فترة التقرير

في 1 أغسطس 2022، وقعت أرامكو السعودية اتفاقية شراء للاستحواذ على أعمال المنتجات العالمية لشركة فالفولين ("فالفولين غلوبال برودكتس"). وتعد فالفولين غلوبال برودكتس شركة عالمية رائدة ولها تاريخ طويل وعريق في مجال إنتاج وتوزيع زيوت التشحيم المتميزة، ذات علامة تجارية مشهورة، للسيارات والاستخدامات الصناعية، وكذلك المواد الكيميائية للسيارات. ومن المتوقع إتمام المعاملة، بإجمالي سعر شراء يبلغ 9,938 ريال سعودي (2,650 دولار أمريكي)، بحلول عام 2023، وفقاً لشروط الإفقال المعتادة والموافقات التنظيمية.



3

مطابقات وتعريفات المقاييس غير المدرجة ضمن متطلبات المعايير الدولية للتقرير المالي ومعلومات إضافية

- 36.....مطابقات وتعريفات المقاييس غير المدرجة ضمن متطلبات المعايير الدولية للتقرير المالي
- 39.....قائمة المصطلحات والتعريفات
- 40.....إخلاء المسؤولية

مطابقات وتعريفات المقاييس غير المدرجة ضمن متطلبات المعايير الدولية للتقرير المالي

وتتعلق هذه المقاييس المالية غير المدرجة ضمن المعايير الدولية للتقرير المالي بالفترة الواردة في هذا التقرير، ولا يُقصد منها تقديم أي توقعات للنتائج المستقبلية للشركة. كما قد تستخدم بعض الشركات الأخرى، ومنها الشركات التي تزاوُل أعمالها في قطاعات مماثلة لأرامكو السعودية، المقاييس ذاتها بطريقة محاسبية مختلفة عن طريقة أرامكو السعودية. ونظراً لأن هذه الشركات الأخرى لا تستخدم بالضرورة الطريقة المحاسبية ذاتها التي تستخدمها أرامكو السعودية لحساب هذه المقاييس فقد لا يكون عرض أرامكو السعودية لهذه المقاييس مماثلاً للمقاييس التي تستخدمها الشركات الأخرى.

وتستخدم أرامكو السعودية هذه المقاييس باعتبارها معلومات تكميلية للتقارير المعدّة وفق المعايير الدولية للتقرير المالي فيما يتعلق بأدائها التشغيلي أو مركزها المالي. وليس لهذه المقاييس غير المدرجة تعريف محدد في المعايير الدولية للتقرير المالي، ولا تشترط المعايير الدولية للتقرير المالي تقديمها. ولا تستخدم هذه المقاييس غير المدرجة ضمن المعايير الدولية للتقرير المالي في قياس الأداء التشغيلي أو السيولة لأرامكو السعودية بموجب المعايير الدولية للتقرير المالي، ولا يجوز الاستغناء بها عن أي من مقاييس الأداء أو السيولة الواردة ضمن المعايير الدولية للتقرير المالي أو اعتبارها بديلة عنها.

يتضمن هذا التقرير الأولي بعض المقاييس غير المدرجة في المعايير الدولية للتقرير المالي، والتي تشمل العائد على متوسط رأس المال المستثمر، والتدفقات النقدية الحرة، ونسبة المديونية، والأرباح قبل الفوائد وضرائب الدخل والزكاة. وهي مقاييس تستخدمها أرامكو السعودية في اتخاذ قرارات مدروسة بشأن مركزها المالي وأدائها التشغيلي أو السيولة. وقد أُدرجت هذه المقاييس في هذا التقرير الأولي لتيسير فهم التوجهات السابقة لأعمال أرامكو السعودية ومركزها المالي.

العائد على متوسط رأس المال المستثمر

خلال فترتي الربع الثاني والنصف الأول المنتهيتين في 30 يونيو 2022 مقارنةً مع 16.7% خلال ذات الفترتين من عام 2021. وتُعزى هذه الزيادة إلى ارتفاع الأرباح، الذي يعكس بالدرجة الأولى الارتفاع القوي لأسعار النفط الخام والكميات المباعة وتحسن هوامش أرباح قطاع التكرير والمعالجة والتسويق. وقابل ذلك جزئياً ارتفاع متوسط رأس المال المستثمر خلال هذه الفترة.

متوسط إجمالي القروض مضافاً إليه مجموع حقوق الملكية في بداية الفترة المعنية ونهايتها. وتستخدم أرامكو السعودية نسبة العائد على متوسط رأس المال المستثمر لتقييم أداء الإدارة ولبرهنة كفاءة استخدامها لرأس المال أمام المساهمين.

بلغ العائد على متوسط رأس المال المستثمر 31.3%

يقيس العائد على متوسط رأس المال المستثمر كفاءة استخدام أرامكو السعودية لرأس المال. وتُعزف أرامكو السعودية العائد على متوسط رأس المال المستثمر بأنه نسبة صافي الدخل قبل خصم تكاليف التمويل وبعد خصم ضرائب الدخل والزكاة إلى متوسط رأس المال المستثمر، محسوبة على أساس مستمر لفترة اثني عشر شهراً، ويقصد بمتوسط رأس المال المستثمر

الاثنا عشر شهراً المنتهية في 30 يونيو

دولار أمريكي*		ريال سعودي	
2021	2022	2021	2022
72,952	150,709	273,569	565,160
1,754	1,500	6,575	5,626
74,706	152,209	280,144	570,786
108,339	111,942	406,272	419,781
22,899	31,961	85,871	119,852
302,005	317,171	1,132,520	1,189,393
433,243	461,074	1,624,663	1,729,026
111,942	86,239	419,781	323,397
31,961	18,585	119,852	69,692
317,171	408,220	1,189,393	1,530,823
461,074	513,044	1,729,026	1,923,912
447,159	487,059	1,676,845	1,826,469
16.7%	31.3%	16.7%	31.3%

جميع المبالغ الواردة بالملايين ما لم يُذكر خلاف ذلك

صافي الدخل

تكاليف التمويل، بعد خصم ضرائب الدخل والزكاة

صافي الدخل قبل تكاليف التمويل وبعد خصم ضرائب الدخل والزكاة

كما في بداية الفترة:

القروض غير المتداولة

القروض المتداولة

مجموع حقوق الملكية

رأس المال المستثمر

كما في نهاية الفترة:

القروض غير المتداولة

القروض المتداولة

مجموع حقوق الملكية

رأس المال المستثمر

متوسط رأس المال المستثمر

العائد على متوسط رأس المال المستثمر

* يتم تحويل المعلومات الإضافية بسعر صرف ثابت 1.00 دولار أمريكي = 3.75 ريال سعودي للملازمة فقط.

أرامكو السعودية

التقرير الأولي للربع الثاني ونصف السنة 2022

جميع المبالغ الواردة بالملايين ما لم يُذكر خلاف ذلك

التدفقات النقدية الحرة

تستخدم أرامكو السعودية التدفقات النقدية الحرة لتقييم حجم النقد المتوفر لديها لأنشطة التمويل، بما في ذلك توزيعات الأرباح. وتُعرّف أرامكو السعودية التدفقات النقدية الحرة بأنها صافي النقد الناتج من أنشطة التشغيل بعد خصم النفقات الرأسمالية.

بلغت التدفقات النقدية الحرة 129,801 ريال سعودي (34,614 دولار أمريكي) خلال الربع الثاني من عام 2022 مقارنة مع 84,657 ريال سعودي (22,576 دولار أمريكي) لنفس الفترة من عام 2021. بزيادة قدرها 45,144 ريال سعودي (12,038 دولار أمريكي). وتعزى هذه الزيادة في المقام الأول إلى ارتفاع التدفقات النقدية التشغيلية، مدفوعة في الأساس بزيادة الأرباح، وقابل ذلك جزئياً ارتفاع المبالغ النقدية المدفوعة لتسوية ضرائب الدخل

والزكاة والضرائب الأخرى والتحويلات غير المواتية لرأس المال العامل. وارتفعت النفقات الرأسمالية بمقدار 7,017 ريال سعودي (1,871 دولار أمريكي) في الربع الثاني من عام 2022 مقارنة بالفترة ذاتها من عام 2021، ويعزى ذلك في المقام الأول إلى زيادة النفقات الرأسمالية في قطاع التنقيب والإنتاج، التي تعكس تأثير زيادة أنشطة التطوير في مشاريع زيادة إنتاج النفط الخام، وبرنامج أرامكو السعودية لتوسعة شبكة الغاز والمشاريع غير التقليدية الأخرى.

وبلغت التدفقات النقدية الحرة 244,657 ريال سعودي (65,242 دولار أمريكي) خلال النصف الأول من عام 2022، في مقابل 153,206 ريال سعودي (40,855 دولار أمريكي) خلال الفترة ذاتها من عام 2021. وتعزى هذه الزيادة البالغة 91,451

ريال سعودي (24,387 دولار أمريكي) إلى حد كبير إلى ارتفاع التدفقات النقدية التشغيلية، مدفوعة في الأساس بالأرباح القوية، وقابل ذلك جزئياً تحركات سلبية لرأس المال العامل وارتفاع المبالغ النقدية المدفوعة لتسوية ضرائب الدخل والزكاة والضرائب الأخرى. وارتفعت النفقات الرأسمالية بزيادة قدرها 4,702 ريال سعودي (1,254 دولار أمريكي) خلال النصف الأول من عام 2022 مقارنة بالفترة نفسها من عام 2021. ويعزى ذلك إلى ارتفاع النفقات الرأسمالية في قطاع التنقيب والإنتاج، التي تعود في الغالب إلى أعمال الحفر فيما يخص زيادة الطاقة الإنتاجية القصوى المستدامة من النفط الخام في أرامكو السعودية، وتطوير مشاريع الشركة غير التقليدية الأخرى.

نصف السنة				الربع الثاني			
دولار أمريكي*		ريال سعودي		دولار أمريكي*		ريال سعودي	
2021	2022	2021	2022	2021	2022	2021	2022
56,542	82,183	212,032	308,185	30,063	43,972	112,733	164,894
(15,687)	(16,941)	(58,826)	(63,528)	(7,487)	(9,358)	(28,076)	(35,093)
40,855	65,242	153,206	244,657	22,576	34,614	84,657	129,801

جميع المبالغ الواردة بالملايين ما لم يُذكر خلاف ذلك

صافي النقد الناتج من أنشطة التشغيل

النفقات الرأسمالية

التدفقات النقدية الحرة

* يتم تحويل المعلومات الإضافية بسعر صرف ثابت 1.00 دولار أمريكي = 3.75 ريال سعودي للملازمة فقط.

نسبة المديونية

تستخدم نسبة المديونية كمؤشر لقياس حجم تمويل أعمال أرامكو السعودية بالدين. وتُعرّف أرامكو السعودية نسبة المديونية بأنها نسبة صافي الدين (مجموع القروض بعد خصم النقد وما يماثله) إلى صافي الدين مضافاً إليه مجموع حقوق الملكية. وترى الإدارة أن نسبة المديونية مقياس يستخدمه المحللون والمستثمرون في

قطاع النفط والغاز على نطاق واسع لبيان القدرة المالية للشركة ومدى مرونتها.

بلغت نسبة المديونية في أرامكو السعودية 7.9% في 30 يونيو 2022 مقارنة مع 14.2% في 31 ديسمبر 2021. ويعود هذا الانخفاض في نسبة المديونية بشكل أساس إلى ارتفاع التدفقات

النقدية التشغيلية، وذلك بسبب الأرباح القوية الناتجة عن ارتفاع أسعار النفط الخام والكميات المباعة وتحسن هوامش أرباح قطاع التكرير والمعالجة والتسويق. وقد قابل ذلك جزئياً ارتفاع في تخصيص التدفقات النقدية وما يماثله للاستثمارات قصيرة الأجل خلال الفترة.

دولار أمريكي*		ريال سعودي	
31 ديسمبر 2021	30 يونيو 2022	31 ديسمبر 2021	30 يونيو 2022
136,246	104,824	510,921	393,089
(79,888)	(69,593)	(299,579)	(260,975)
56,358	35,231	211,342	132,114
341,512	408,220	1,280,668	1,530,823
397,870	443,451	1,492,010	1,662,937
%14.2	%7.9	%14.2	%7.9

جميع المبالغ الواردة بالملايين ما لم يُذكر خلاف ذلك

مجموع القروض (المتداولة وغير المتداولة)

النقد وما يماثله

صافي الدين

مجموع حقوق الملكية

مجموع حقوق الملكية وصافي الدين

نسبة المديونية

* يتم تحويل المعلومات الإضافية بسعر صرف ثابت 1.00 دولار أمريكي = 3.75 ريال سعودي للملازمة فقط.

الأرباح قبل الفوائد وضرائب الدخل والزكاة

2022، في مقابل 335,505 ريال سعودي (89,468 دولار أمريكي) خلال الفترة نفسها من عام 2021، بزيادة قدرها 272,303 ريال سعودي (72,615 دولار أمريكي). ويعزى ذلك في المقام الأول إلى أثر ارتفاع أسعار النفط الخام والكميات المباعة، وتحسن هوامش أرباح قطاع التكرير والمعالجة والتسويق، وقابل ذلك جزئياً زيادة في الربح على الإنتاج.

مقارنة مع 181,825 ريال سعودي (48,486 دولار أمريكي) خلال الربع نفسه من عام 2021. وتعكس هذه الزيادة البالغة 146,418 ريال سعودي (39,047 دولار أمريكي) في المقام الأول أثر ارتفاع أسعار النفط الخام والكميات المباعة وتحسن هوامش أرباح أعمال التكرير، وقابل ذلك جزئياً زيادة في الربح على الإنتاج.

تُعرّف أرامكو السعودية الأرباح قبل الفوائد وضرائب الدخل والزكاة بأنها صافي الدخل مضافاً إليه تكاليف التمويل وضرائب الدخل والزكاة، مخصصاً منه دخل التمويل. وترى أرامكو السعودية أن الأرباح قبل الفوائد وضرائب الدخل والزكاة توفر معلومات مفيدة للمحللين والمستثمرين عن أدائها المالي.

وبلغت الأرباح قبل الفوائد وضرائب الدخل والزكاة 607,808 ريال سعودي (162,083 دولار أمريكي) في نصف السنة المنتهي في 30 يونيو

بلغت الأرباح قبل الفوائد وضرائب الدخل والزكاة 328,243 ريال سعودي (87,533 دولار أمريكي) خلال الربع الثاني المنتهي في 30 يونيو 2022

نصف السنة				الربع الثاني				جميع المبالغ الواردة بالملايين ما لم يُذكر خلاف ذلك
دولار أمريكي*		ريال سعودي		دولار أمريكي*		ريال سعودي		
2021	2022	2021	2022	2021	2022	2021	2022	
47,175	87,912	176,905	329,669	25,458	48,439	95,465	181,643	صافي الدخل
(170)	(1,355)	(636)	(5,082)	(84)	(1,199)	(313)	(4,497)	دخل التمويل
1,623	1,408	6,085	5,279	923	786	3,462	2,946	تكاليف التمويل
40,840	74,118	153,151	277,942	22,189	39,507	83,211	148,151	ضرائب الدخل والزكاة
89,468	162,083	335,505	607,808	48,486	87,533	181,825	328,243	الأرباح قبل الفوائد وضرائب الدخل والزكاة

* يتم تحويل المعلومات الإضافية بسعر صرف ثابت 1.00 دولار أمريكي = 3.75 ريال سعودي للملازمة فقط.

قائمة المصطلحات والتعريفات

أرامكو السعودية

شركة الزيت العربية السعودية، والشركات التابعة لها الموحدة، وحيثما يتطلب السياق، عملياتها المشتركة ومشروعاتها المشتركة، وشركاتها الزميلة أي مرجع إلى "لنا" أو "نحن" أو "لدينا" يشير إلى أرامكو السعودية ما لم ينص على خلاف ذلك. ولا يفرق النص بين نشاطات وأعمال الشركة والشركات التابعة لها ما لم ينص على خلاف ذلك.

انبعاثات النطاق الأول من الغازات المسببة للاحتباس الحراري (النطاق 1)

هي الانبعاثات المباشرة وتتضمن الغازات المسببة للاحتباس الحراري الصادرة عن احتراق الوقود في المواقع، وحرق الغاز في الشعلات، والانبعاثات الصادرة عن التسريبات والتنقيسات الغازية.

انبعاثات النطاق الثاني من الغازات المسببة للاحتباس الحراري (النطاق 2)

الانبعاثات غير المباشرة، وتشمل انبعاثات الغازات المسببة للاحتباس الحراري الناتجة من توليد الكهرباء والبخار خارج المواقع.

برميل

براميل النفط الخام أو المكثفات أو المنتجات المكررة.

ترتيب مشترك

يشير هذا المصطلح، وفق المعايير الدولية للتقرير المالي، إلى عملية مشتركة أو مشروع مشترك.

الجمعيات العامة

الجمعية العامة العادية أو الجمعية العامة غير العادية.

الحكومة

حكومة المملكة العربية السعودية، (وتفسر كلمة "حكومي/حكومية" وفقاً لذلك).

سابق

الشركة السعودية للصناعات الأساسية.

سوائل الغاز الطبيعي

المواد الهيدروكربونية السائلة أو التي يتم تسيلها من خلال معالجة الغاز الطبيعي أو تنقيته أو تركيبه. ولغايات احتساب الاحتياطيات، يُصنّف الإيثان ضمن سوائل الغاز الطبيعي. أما عند احتساب الإنتاج، فيُدرج الإيثان منفصلاً عن سوائل الغاز الطبيعي.

السيطرة

تعرف السيطرة بأنها قدرة الطرف المسيطر، وحده أو بالاشتراك مع طرف قريب أو منتسب له، على التأثير المباشر أو غير المباشر على أفعال شخص آخر أو قراراته.

شبكة الغاز الرئيسية

شبكة ضخمة من الأنابيب تربط المواقع الرئيسية لإنتاج الغاز ومعالجته التابعة للشركة في جميع أنحاء المملكة.

الشركة

شركة الزيت العربية السعودية.

شركة زميلة

يقصد بمصطلح "زميلة" وفق المعايير الدولية للتقرير المالي، منشأة يكون للشركة تأثير جوهري عليها ولكن لا تخضع لسيطرتها، وعادة ما يكون ذلك في صورة امتلاك حصة تتراوح بين 20% و50% من حقوق التصويت ويتمثل التأثير الجوهري في صلاحية المشاركة في القرارات المتعلقة بالسياسات المالية والتشغيلية للمنشأة المستثمر فيها، لكنه لا يتضمن السيطرة المنفردة أو المشتركة على هذه السياسات.

عمليات مشتركة

تنشأ العمليات المشتركة، وفق المعايير الدولية للتقرير المالي، عندما يمتلك المستثمرون حقوقاً في موجودات ويترتب عليهم التزامات تجاه مطلوبات ترتيب مشترك.

الغاز الطبيعي

الغاز الجاف المُنتج في معامل الغاز التابعة لأرامكو السعودية والمُباع داخل المملكة.

في اليوم

تُستخدم السنة الميلادية في حساب الكميات على أساس يومي.

محلياً

داخل المملكة العربية السعودية.

المساهم

أي مالك للأسهم.

مشروع مشترك

نوع من الترتيبات المشتركة، وفق المعايير الدولية للتقرير المالي، تمتلك بموجبه الأطراف التي لها سيطرة مشتركة على ذلك الترتيب المشترك حقوقاً في صافي موجوداته.

المكثفات

مواد هيدروكربونية خفيفة تصاحب إنتاج الغاز الخام وتتكثف وتتحول إلى منتجات سائلة في درجات الحرارة والضغط الطبيعية المرتبطة بمعدات الإنتاج على السطح.

المملكة

المملكة العربية السعودية.

المواد الهيدروكربونية

النفط الخام والمكونات الهيدروجينية والكربونية الأخرى سواء في حالتها السائلة أم الغازية.

الموثوقية

الكمية الإجمالية للمنتجات المشحونة/المسلّمة خلال 24 ساعة من الوقت المقرر لها، مقسومة على إجمالي الكمية المُلتزم بها. ويؤثر أي تأخير ينشأ عن عوامل خاضعة لسيطرة الشركة (مثل أعمال الفرض وخطوط الأنابيب ومرافق التركيز أو أعمال الإنتاج) سلباً على هذا التقييم، في حين أن التأخيرات الناجمة عن ظروف تقع خارج نطاق سيطرة الشركة، مثل التقلبات الجوية، لا تُؤخذ بعين الاعتبار. ويشير التقييم الذي يقل عن 100% إلى وجود مشكلات أثرت تأثيراً سلبياً على الموثوقية.

إخلاء المسؤولية

قد يحتوي هذا التقرير الأولي على بعض البيانات الاستشرافية فيما يتعلق بالمركز المالي لأرامكو السعودية ونتائج العمليات والأعمال وبعض خطط أرامكو السعودية ونواياها وتوقعاتها وافترضاها وأهدافها واعتقاداتها فيما يتعلق بهذه البنود. وتتضمن هذه البيانات الاستشرافية، فيما عدا البيانات المتعلقة بحقائق سابقة أو حالية، وقد تحتوي هذه البيانات، على سبيل المثال لا الحصر، على أي بيانات تسبقها أو تتبعها أو تتضمن كلمات مثل "تستهدف"، و"تعتقد"، و"تتوقع"، و"تهدف"، و"تعتزم"، و"ربما"، و"تتنبأ"، و"تقدر"، و"تخطط"، و"تنوي"، و"سوف"، و"قد يكون له/لها"، و"من المحتمل"، و"يفترض"، و"من المقرر"، و"يمكن" وغيرها من الكلمات والألفاظ ذات المعاني الشبيهة أو التي تأتي مقترنة بصيغة النفي أو المصطلحات المماثلة.

يجب أن يدرك المستثمرون المحتملون أن البيانات الاستشرافية ليست ضمانات للآداء المستقبلي وأن المركز المالي الفعلي لأرامكو السعودية ونتائج العمليات والأعمال وتطوير مجال قطاعاتها التي تعمل فيها قد يختلف اختلافاً كبيراً عن تلك التي تم إنشاؤها أو المقترحة من قبل هذه البيانات الاستشرافية. بالإضافة إلى ذلك، وحتى إذا كان المركز المالي لأرامكو السعودية ونتائج العمليات والأعمال وتطوير مجال القطاع الذي تعمل فيه متسقاً مع هذه البيانات الاستشرافية، فقد لا تكون هذه النتائج أو التطورات مؤشراً لها في الفترات اللاحقة.

وقد تؤدي العوامل المذكورة إلى حدوث اختلاف جوهري في النتائج الفعلية عن توقعات أرامكو السعودية في البيانات الاستشرافية في هذا التقرير الأولي وتتضمن هذه العوامل من بين أمور أخرى، ما يلي:

- تقلبات العرض والطلب والأسعار فيما يتعلق بالنفط والغاز ومنتجات أرامكو السعودية الأخرى.
- ظروف السوق الاقتصادية العالمية.
- الكوارث الطبيعية وتبعات تأثير الأوبئة على الصحة العامة مثل جائحة فيروس كورونا المستجد (كوفيد-19)، وظروف الطقس بما في ذلك المرتبطة بالتغير المناخي.
- الضغوط التنافسية في القطاعات التي تعمل فيها أرامكو السعودية.
- مخاوف التغير المناخي وتبعاتها ذات الصلة على الطلب العالمي على المواد الهيدروكربونية والمنتجات القائمة عليها،

بالإضافة إلى المخاطر المرتبطة بأهداف أرامكو السعودية بشأن القضايا البيئية والاجتماعية والحوكمة.

- الظروف التي تؤثر على نقل المنتجات.
- المخاطر التشغيلية المتعارف عليها في قطاعات النفط والغاز والتكرير والبتروكيماويات.
- الطبيعة الدورية لأعمال قطاعات النفط والغاز والتكرير والبتروكيماويات.
- الإرهاب والنزاعات المسلحة والتطورات السلبية السياسية والاجتماعية والاضطرابات والنزاعات المسلحة الفعلية أو المحتملة في منطقة الشرق الأوسط وشمال أفريقيا ومناطق أخرى في العالم.
- إدارة النمو في أرامكو السعودية والمخاطر المتعلقة بأهداف نموها الإستراتيجي.
- المخاطر المتعلقة بالمشاريع التي تحت التطوير وعمليات الاستحواذ الحالية والمستقبلية والمشاريع المشتركة، بما في ذلك ما يتعلق بسابك.
- اعتماد أرامكو السعودية على موثوقية وأمن نُظُم تقنية المعلومات لديها.
- إدارة الشركات التابعة لأرامكو السعودية والعمليات المشتركة والمشاريع المشتركة والشركات الزميلة والكيانات التي تمتلك فيها حصة أقلية.
- تعرض أرامكو السعودية لمخاطر أسعار الفائدة ومخاطر صرف العملات الأجنبية.
- المخاطر المتعلقة بأنظمة ولوائح النفط والغاز والبيئة والصحة والسلامة والأنظمة واللوائح الأخرى التي تؤثر على الصناعات والقطاعات التي تزاوّل فيها أرامكو السعودية أعمالها.
- المخاطر المتعلقة بالدعاوى القضائية التي تواجهها أو قد تواجهها أرامكو السعودية، بما في ذلك الدعاوى التجارية الدولية أو النزاعات أو الاتفاقيات.
- المخاطر المتعلقة بالمملكة.

إخلاء المسؤولية - عوامل المخاطر

لمناقشة عوامل المخاطر لدينا، يُرجى الاطلاع على تقرير أرامكو السعودية السنوي لعام 2021، المتاح من خلال قسم علاقات المستثمرين بموقع أرامكو السعودية على الإنترنت على: www.aramco.com/ar/investors/reports-and-presentations

تخلي أرامكو السعودية مسؤوليتها صراحةً من أي التزام أو تعهد بنشر أي تحديثات أو مراجعات لهذه المعلومات، بما في ذلك أي بيانات مالية أو بيانات استشرافية، سواء كان ذلك نتيجة لمعلومات جديدة أو أحداث مستقبلية أو غير ذلك. جميع البيانات الاستشرافية المكتوبة والشفهية اللاحقة المنسوبة إلى الشركة أو إلى الأشخاص الذين يتصرفون نيابة عن الشركة مؤهلة صراحةً في مجملها من خلال البيانات التحذيرية المشار إليها أعلاه والواردة في مكان آخر في هذا التقرير الأولي.

وتجدر الإشارة إلى أن المعلومات المالية التي ورد ذكرها في هذا التقرير عن أرامكو السعودية مستمدة من التقرير المالي الأولي الموحد الموجز لأرامكو السعودية لفترتي الثلاثة أشهر ونصف السنة المنتهيتين في 30 يونيو 2022، والمعد والمقدم وفقاً لمعيار المحاسبة الدولي رقم 34، المعتمد في المملكة العربية السعودية والمعايير والإصدارات الأخرى الصادرة عن الهيئة السعودية للمراجعين والمحاسبين.

علاوةً على ما سبق، تتضمن هذه الوثيقة بعض "المقاييس المالية غير المدرجة ضمن المعايير الدولية للتقرير المالي"، وهي مقاييس غير مدرجة ضمن تلك المعايير، وليس لها معنى قياسي تنص عليه المعايير الدولية للتقرير المالي، بل أوردتها أرامكو السعودية لتكون معلومات إضافية مكملة لمقاييس المعايير الدولية للتقرير المالي من خلال تقديم فهم أعمق لنتائج أعمال أرامكو السعودية وتدفعاتها النقدية ومركزها المالي من وجهة نظر الإدارة، وعليه، لا ينبغي النظر إليها بمعزل أو كبديل عن أي تحليل للمعلومات المالية التي تدرجها أرامكو السعودية في تقاريرها بموجب المعايير الدولية للتقرير المالي.

توجد مطابقة المقاييس غير المدرجة ضمن المعايير الدولية للتقرير المالي في قسم مطابقات وتعريفات المقاييس غير المدرجة ضمن متطلبات المعايير الدولية للتقرير المالي من هذا التقرير الأولي.

نبذة عن أرامكو السعودية

تعتبر أرامكو السعودية، ويقع مقرها الرئيس في مدينة الظهران، واحدة من أكبر شركات الطاقة والكيميائيات المتكاملة في العالم، حيث تتخذ أعمال قطاع التنقيب والإنتاج من المملكة العربية السعودية مقراً لها، كما تدير أرامكو السعودية أعمالاً في قطاع التكرير والمعالجة والتسويق على مستوى العالم.

www.aramco.com/investors

العلاقات الإعلامية الدولية:

international.media@aramco.com

العلاقات الإعلامية المحلية:

domestic.media@aramco.com

علاقات المستثمرين:

investor.relations@aramco.com