



أرامكو السعودية تعلن عن نتائج الربع الثالث من عام 2022

ارتفاع صافي الدخل في الربع الثالث بنسبة 39% على أساس سنوي إلى 159.1 مليار ريال سعودي (42.4 مليار دولار أمريكي)، وزيادة التدفقات النقدية الحرة إلى رقم قياسي بلغ 168.6 مليار ريال سعودي (45.0 مليار دولار أمريكي)

- تعكس أرباح الربع الثالث قدرة أرامكو السعودية على تحقيق قيمة كبيرة
- صافي الدخل: 159.1 مليار ريال سعودي (42.4 مليار دولار أمريكي)، (الربع الثالث 2021: 114.1 مليار ريال سعودي/30.4 مليار دولار أمريكي)
- صافي النقد الناتج من أنشطة التشغيل: 202.5 مليار ريال سعودي (54.0 مليار دولار أمريكي)، (الربع الثالث 2021: 136.2 مليار ريال سعودي/36.3 مليار دولار أمريكي)
- التدفقات النقدية الحرة¹: 168.6 مليار ريال سعودي (45.0 مليار دولار أمريكي)، (الربع الثالث 2021: 107.7 مليار ريال سعودي/28.7 مليار دولار أمريكي)
- نسبة المديونية²: -4.1% في 30 سبتمبر 2022 مقارنة مع 12.0% في نهاية عام 2021
- دفعت الشركة في الربع الثالث توزيعات أرباح قدرها 70.3 مليار ريال سعودي (18.8 مليار دولار أمريكي) وذلك عن الربع الثاني، وستدفع في الربع الرابع توزيعات أرباح قدرها 70.3 مليار ريال سعودي (18.8 مليار دولار أمريكي) وذلك عن الربع الثالث من عام 2022
- الشراكة مع الفورمولا 2 والفورمولا 3 تسلط الضوء على العمل في حلول وسائل النقل المتقدمة ذات الانبعاثات الكربونية المنخفضة
- أول شهادة مستقلة في العالم لإنتاج الأمونيا الزرقاء والهيدروجين الأزرق



تعزز أرباح أرامكو السعودية القوية والتدفقات النقدية الحرة القياسية في الربع الثالث قدرتنا المؤكدة على تحقيق قيمة كبيرة من خلال إنتاجنا منخفض التكلفة في قطاع التنقيب والإنتاج، الذي يُعد من بين الأقل في كثافة الانبعاثات الكربونية، وفي تكامله الإستراتيجي مع قطاع التكرير والمعالجة والتسويق. ومع تأثر أسعار النفط الخام العالمية خلال هذه الفترة بسبب استمرار حالة عدم اليقين الاقتصادي، فإن وجهة نظرنا على المدى الطويل هي أن الطلب على النفط الخام سيستمر في النمو لما تبقى من العقد الجاري نظرًا لحاجة العالم إلى طاقة أكثر موثوقية وبأسعار معقولة.

ومن واقع ضعف الاستثمار العالمي في قطاعنا، فإننا نعمل على توسيع قدراتنا على المدى البعيد في إنتاج النفط الخام والغاز، وفي الوقت نفسه، نعمل على الوصول إلى طموحنا المعلن مسبقًا لتحقيق الحياد الصفري لانبعاثات الغازات المسببة للاحتباس الحراري التي تقع ضمن النطاقين (1 و2) في مرافق أعمال الشركة التي تملكها وتديرها بالكامل.

تواصل خططنا للتوسع في قطاع التكرير والمعالجة والتسويق المضي قدمًا حيث نسعى للاستفادة من الإمكانيات الكبيرة لمنتجاتنا لتلبية الطلب العالمي المتزايد على البتروكيماويات، والتي ستكون ضرورية للتحول المطلوب في المواد لدعم مستقبل منخفض الكربون. بالإضافة إلى ذلك، نواصل تطوير حلول طاقة جديدة منخفضة الكربون حيث نعمل على أن نكون جزءًا من تحول أكثر عملية واستقرارًا وشمولية للطاقة.

أمين بن حسن الناصر

الرئيس وكبير الإداريين التنفيذيين

النتائج المالية الرئيسية

التسعة أشهر المنتهية في 30 سبتمبر		الربع الثالث المنتهية في 30 سبتمبر		الربع الثالث المنتهية في 30 سبتمبر		الربع الثالث المنتهية في 30 سبتمبر		
دولار أمريكي*		ريال سعودي		دولار أمريكي*		ريال سعودي		
2021	2022	2021	2022	2021	2022	2021	2022	
77,600	130,342	290,998	488,784	30,425	42,430	114,093	159,115	صافي الدخل
146,733	242,565	550,249	909,618	57,265	80,482	214,744	301,810	الأرباح قبل الفوائد وضرائب الدخل والزكاة ¹
23,278	25,979	87,292	97,423	7,591	9,038	28,466	33,895	التدفقات الرأس مالية
69,585	110,207	260,944	413,274	28,730	44,965	107,738	168,617	التدفقات النقدية الحرة ¹
56,261	56,263	210,977	210,988	18,754	18,754	70,327	70,329	توزيعات الأرباح المدفوعة
%20.6	%32.6	%20.6	%32.6	%20.6	%32.6	%20.6	%32.6	العائد على متوسط رأس المال المستثمر ³
67.2	104.3	لا ينطبق	لا ينطبق	72.8	101.7	لا ينطبق	لا ينطبق	متوسط سعر النفط الخام المحقق (دولار أمريكي/برميل)

جميع المبالغ الواردة بالملايين ما لم يذكر خلاف ذلك

* يتم تحويل المعلومات الإضافية بسعر صرف ثابت 1.00 دولار أمريكي = 3.75 ريال سعودي للملازمة فقط.

1. مقياس غير مدرج ضمن المعايير الدولية للتقرير المالي، لمزيد من التفاصيل، يرجى مراجعة قسم مطابفات وتعريفات المقاييس غير المدرجة ضمن متطلبات المعايير الدولية للتقرير المالي.
2. تم تعديل نسب المديونية وفقًا لتعريف أرامكو السعودية المعدل. لمزيد من التفاصيل، يرجى مراجعة قسم مطابفات وتعريفات المقاييس غير المدرجة ضمن متطلبات المعايير الدولية للتقرير المالي.
3. يحسب على أساس مستمر لفترة 12 شهرًا.

أبرز أحداث الربع الثالث

في الربع الثالث، تأثرت ظروف السوق بشكل طفيف بسبب استمرار المخاوف الاقتصادية الناتجة عن ضغوط التضخم ما أدى إلى تباطؤ نمو الطلب على النفط الخام. وعلى الرغم من ذلك حققت أرامكو السعودية أرباحاً قوية وتدفقات نقدية حرة قياسية، عكست قدرتها على تحقيق قيمة كبيرة بفضل تكلفة الإنتاج المنخفضة في قطاع التنقيب والإنتاج، وإستراتيجية أعمالها المتكاملة في قطاع التكرير والمعالجة والتسويق. وانطلاقاً من التزامها بزيادة إجمالي العوائد للمساهمين، أعلنت أرامكو السعودية عن توزيعات أرباح نقدية للربع الثالث بلغت 70.33 مليار ريال سعودي (18.76 مليار دولار أمريكي).

وعلى المدى البعيد، ترى أرامكو السعودية أن الطلب على النفط الخام من المرجح أن يستمر في النمو حتى نهاية العقد الحالي، وكذلك حاجة العالم إلى مزيد من الطاقة المستدامة الموثوقة بأسعار معقولة. وتعتزم أرامكو السعودية تلبية هذا الطلب المتنامي من خلال اغتنام فرص النمو الفريدة، وزيادة طاقتها الإنتاجية القصوى المستدامة مع تعزيز التكامل بين أعمال قطاعي التنقيب والإنتاج، والتكرير والمعالجة والتسويق، وتنمية قدراتها في مجال تحويل السوائل إلى مواد كيميائية. وقد بلغت النفقات الرأسمالية خلال الربع الثالث 33.9 مليار ريال سعودي (9.0 مليار دولار أمريكي)، بزيادة نسبتها 19.1% مقارنة بالفترة ذاتها من عام 2021.

قطاع التنقيب والإنتاج

تماشياً مع تركيز الشركة للمحافظة على تفوقها في قطاع التنقيب والإنتاج، واصلت أرامكو السعودية تنفيذ إستراتيجيتها للتوسع في إنتاج الغاز لتلبية الطلب المحلي المتزايد، وزيادة الطاقة الإنتاجية القصوى المستدامة للنفط الخام إلى 13.0 مليون برميل في اليوم بحلول عام 2027. ومن خلال احتياطاتها الهائلة وقدراتها التشغيلية وطاقاتها الاحتياطية، ستسعى أرامكو السعودية عند الحاجة، لاغتنام الفرص التي تخلقها فجوة الإمدادات العالمية، وذلك بفضل تكلفة الإنتاج والانبعاثات الكربونية المنخفضتين في أعمال قطاع التنقيب والإنتاج لديها.

وخلال هذا الربع، بلغ إجمالي إنتاج المواد الهيدروكربونية 14.4 مليون برميل مكافئ نفطي في اليوم، وهو ما يعكس كفاءة أعمال أرامكو السعودية وموثوقيتها.

وفيما يلي أهم التطورات في قطاع التنقيب والإنتاج:

- بدأ مشروعاً ضغط الغاز في حقلي حرض والحوية مرحلة التشغيل الأولي، مع بدء التشغيل الفعلي للمشروعين بحلول نهاية عام 2022، على أن يصل إلى كامل طاقتيهما الإنتاجية في عام 2023.
- بدأ مشروع توسعة معمل الغاز في الحوية، وهو جزء من برنامج زيادة الغاز في حرض، مرحلة التشغيل التجريبي، ومن المتوقع أن يبدأ التشغيل الفعلي في عام 2023.

قطاع التكرير والمعالجة والتسويق

تواصل أعمال التكرير والمعالجة والتسويق التركيز على تنوع مصادر الأرباح وتحقيق قيمة إضافية في كافة مراحل سلسلة المواد الهيدروكربونية.

وخلال الربع الثالث من عام 2022 استمرت الشركة في إثبات سجلها التشغيلي المتميز والحافل بموثوقية الأعمال، حيث حققت نسبة موثوقية إمدادات بلغت 99.9%. كما استهلكت أعمال التكرير والمعالجة والتسويق ما يقارب 42% من إنتاج أرامكو السعودية من النفط الخام خلال التسعة أشهر الأولى من هذا العام.

وفيما يلي أهم التطورات في قطاع التكرير والمعالجة والتسويق:

- في شهر أغسطس، نجحت ساسرف وسابك للمغذيات الزراعية في الحصول على أول شهادات اعتماد مستقلة في العالم لإنتاج الأمونيا الزرقاء والهيدروجين الأزرق، حيث تم منح هذه الشهادات من أحد الشركات المستقلة والرائدة في هذا المجال، وتثبت هذه الشهادات أن كمية كبيرة من غاز ثاني أكسيد الكربون المرتبط بعملية تصنيع الأمونيا الزرقاء والهيدروجين الأزرق قد تم استخلاصها وإعادة استخدامها في قطاع التكرير والمعالجة والتسويق بدلاً من انبعاثها. ويمثل هذا الإنجاز خطوة مهمة نحو تحقيق هدف الشركة لعام 2030 والمتمثل في إنتاج ما يصل إلى 11 مليون طن سنوياً من الأمونيا الزرقاء.
- حصلت أرامكو السعودية وساتورب على الشهادة الدولية للاستدامة والكربون (ISCC+) وذلك تقديراً لمبادرتيها المشتركة لإعادة تدوير النفايات البلاستيكية. وبذلك تنضم الشركتان إلى سابق في الحصول على هذه الشهادة، التي تعد معياراً عالمياً للمواد

الحيوية والمعاد تدويرها. وتهدف هذه المبادرة إلى إنشاء أول سلسلة قيمة لاقتصاد البتروكيميائيات المعاد تدويره في المملكة لإنتاج البوليمرات من النفايات البلاستيكية، الأمر الذي من شأنه أن يقلل من تأثير منتجات البلاستيك التي تُستخدم لمرة واحدة على البيئة.

الاستدامة

في إطار دورها الداعم للتحول العالمي في مجال الطاقة، تسعى أرامكو السعودية إلى اكتشاف حلول جديدة لوسائل النقل ذات الانبعاثات الكربونية المنخفضة، حيث وقعت الشركة في شهر سبتمبر مذكرة تفاهم مع شركة "فورمولا موتورسبورت ليمتد" لاستخدام الوقود البديل منخفض الكربون في بطولتي الفورمولا 2 والفورمولا 3 لسباق السيارات اللتين تنطلقان في عام 2023. ومن خلال هذا التعاون، تهدف أرامكو السعودية إلى عرض إمكانات الوقود الاصطناعي السائل لتقليل الانبعاثات في كل من رياضة السيارات وقطاع النقل.

وتدعم أرامكو السعودية تطوير تقنيات الذكاء الاصطناعي في المملكة وكذلك تتبنى استخدامها كوسيلة لتحقيق ميزة تنافسية مستدامة. وخلال هذا الربع، قامت الشركة بالتعاون مع شريك من القطاع الخاص بإنشاء مسار الذكاء الاصطناعي العالمي لبناء القدرات المحلية وتنمية المواهب، ورعاية الشركات السعودية الناشئة في مجال الذكاء الاصطناعي، وجذب الملكية الفكرية والاستثمارات الرأسمالية التي سيكون لها عظيم الأثر في المملكة بدعم النمو الاقتصادي وخلق المزيد من فرص العمل. وسيطلق المسار العديد من المبادرات في مجالات أبحاث الذكاء الاصطناعي وإيجاد الحلول ورفع المهارات والتدريب وروح المغامرة التي تعزز المبادرات الأخرى لأرامكو السعودية والمملكة لإنشاء بيئة سعودية حيوية للذكاء الاصطناعي.

أرامكو السعودية

التقرير الأولي للربع الثالث والتسعة أشهر 2022

جميع المبالغ الواردة بالملايين ما لم يُذكر خلاف ذلك

الأداء المالي

ملخص الأداء المالي

نسبة التغيير	التسعة أشهر				نسبة التغيير	الربع الثالث				جميع المبالغ الواردة بالملايين ما لم يُذكر خلاف ذلك
	دولار أمريكي*		ريال سعودي			دولار أمريكي*		ريال سعودي		
	2021	2022	2021	2022		2021	2022	2021	2022	
										الدخل قبل ضرائب الدخل والزكاة
%67.8	144,591	242,637	542,214	909,890	%42.5	56,576	80,607	212,158	302,279	ضرائب الدخل والزكاة
%67.6	(66,991)	(112,295)	(251,216)	(421,106)	%46.0	(26,151)	(38,177)	(98,065)	(143,164)	صافي الدخل
%68.0	77,600	130,342	290,998	488,784	%39.5	30,425	42,430	114,093	159,115	

* يتم تحويل المعلومات الإضافية بسعر صرف ثابت 1.00 دولار أمريكي = 3.75 ريال سعودي للملازمة فقط.

النتائج المالية

أهم العوامل المؤثرة على نتائج أرامكو السعودية المالية

- تتأثر نتائج أعمال أرامكو السعودية وتدفقاتها النقدية في المقام الأول بأسعار السوق وأحجام الكميات المباعة للمواد الهيدروكربونية بالإضافة إلى المنتجات المكررة والكيماويات. وقد حافظ الطلب العالمي على المنتجات البترولية عند مستوياته القوية في التسعة أشهر الأولى من عام 2022. الأمر الذي أدى إلى ارتفاع أسعار المواد الهيدروكربونية والكميات المباعة منها، وأدى أيضًا إلى تحسن هوامش أرباح قطاع التكرير مقارنةً بالفترة ذاتها من عام 2021.

الربع الثالث

صافي الدخل

حققت الشركة خلال الربع الثالث من عام 2022 صافي دخل قدره 159,115 ريال سعودي (42,430 دولار أمريكي) مقارنةً مع 114,093 ريال سعودي (30,425 دولار أمريكي) للربع نفسه من عام 2021. وكانت الزيادة في صافي الدخل مدفوعة بشكل أساسي بارتفاع أسعار النفط الخام والكميات المباعة، إلا أن هذه الزيادة قابلها جزئيًا ارتفاع في الربع على الإنتاج والذي يُعزى بشكل كبير إلى ارتفاع متوسط معدل الربع الفعلي، الناتج من الارتفاع القوي لأسعار النفط الخام وارتفاع الكميات المباعة.

ضرائب الدخل والزكاة

بلغت ضرائب الدخل والزكاة عن الربع الثالث من عام 2022 ما مقداره 143,164 ريال سعودي (38,177 دولار أمريكي) مقارنةً مع 98,065 ريال سعودي (26,151 دولار أمريكي) للربع نفسه من عام 2021. وتعكس هذه الزيادة بشكل أساسي، تأثير ارتفاع الأرباح في الربع الثالث من عام 2022.

التسعة أشهر

صافي الدخل

بلغ صافي الدخل للأشهر التسعة الأولى من عام 2022 ما مقداره 488,784 ريال سعودي (130,342 دولار أمريكي) في مقابل 290,998 ريال سعودي (77,600 دولار أمريكي) للفترة ذاتها من عام 2021. وتعكس هذه الزيادة في الغالب، أثر الارتفاع القوي لأسعار النفط الخام وزيادة الكميات المباعة، وارتفاع هوامش أرباح أعمال التكرير. وقابل ذلك جزئيًا زيادة في الربع على الإنتاج نتيجة ارتفاع متوسط معدل الربع الفعلي، مدفوعًا بارتفاع أسعار النفط الخام وزيادة كمية المبيعات.

ضرائب الدخل والزكاة

بلغت ضرائب الدخل والزكاة 421,106 ريال سعودي (112,295 دولار أمريكي) عن فترة التسعة أشهر الأولى من عام 2022 مقارنةً مع 251,216 ريال سعودي (66,991 دولار أمريكي) للفترة ذاتها من عام 2021. وكانت هذه الزيادة متماشية مع الأرباح القوية في فترة التسعة أشهر الأولى من عام 2022.

للمقاييس غير المدرجة ضمن المعايير الدولية للتقرير المالي، يُرجى مراجعة قسم مطابقات وتعريفات المقاييس غير المدرجة ضمن متطلبات المعايير الدولية للتقرير المالي.

الأداء المالي لقطاع التنقيب والإنتاج

نسبة التغيير	التسعة أشهر				نسبة التغيير	الربع الثالث				جميع المبالغ الواردة بالملايين ما لم يُذكر خلاف ذلك
	دولار أمريكي*		ريال سعودي			دولار أمريكي*		ريال سعودي		
	2021	2022	2021	2022		2021	2022	2021	2022	
% 62.0	140,297	227,270	526,112	852,261	% 42.8	54,914	78,399	205,926	293,996	الأرباح قبل الفوائد وضرائب الدخل والزكاة
% 15.9	17,671	20,472	66,265	76,770	% 25.0	5,802	7,256	21,759	27,209	النفقات الرأسمالية - أساس نقدي

* يتم تحويل المعلومات الإضافية بسعر صرف ثابت 1.00 دولار أمريكي = 3.75 ريال سعودي للملازمة فقط.

الربع الثالث

النفط الخام المباعة. وقابل ذلك جزئيًا زيادة في الربع على إنتاج النفط الخام.

وخلال التسعة أشهر الأولى من عام 2022 بلغت النفقات الرأسمالية 76,770 ريال سعودي (20,472 دولار أمريكي)، وبزيادة قدرها 15.9% مقارنة مع 66,265 ريال سعودي (17,671 دولار أمريكي) للفترة ذاتها من عام 2021. ويعزى ذلك في المقام الأول إلى أعمال الحفر المتعلقة بزيادة الطاقة الإنتاجية القصوى المستدامة للنفط الخام وتطوير مشاريع زيادة النفط الخام، ومشاريع الغاز.

من عام 2021. ويعزى ذلك في المقام الأول إلى زيادة أعمال التطوير لزيادة إنتاج النفط الخام، ومشاريع الغاز.

التسعة أشهر

بلغت الأرباح قبل الفوائد وضرائب الدخل والزكاة 852,261 ريال سعودي (227,270 دولار أمريكي) وذلك لفترة التسعة أشهر الأولى من عام 2022، مقارنة مع 526,112 ريال سعودي (140,297 دولار أمريكي) خلال الفترة ذاتها من عام 2021. وهذه الأرباح المدفوعة بالارتفاع القوي في متوسط أسعار النفط الخام المحققة، نتيجة لنمو الطلب العالمي على الطاقة، وقد عزز ذلك أيضًا ارتفاع كميات

بلغت الأرباح قبل الفوائد وضرائب الدخل والزكاة 293,996 ريال سعودي (78,399 دولار أمريكي) للربع الثالث من عام 2022، مقارنة مع 205,926 ريال سعودي (54,914 دولار أمريكي) للفترة ذاتها من عام 2021. وتحقق هذا الأداء القوي في المقام الأول نتيجة زيادة متوسط أسعار النفط الخام المحققة وارتفاع كميات النفط الخام المباعة، وقابل ذلك جزئيًا ارتفاع الربع على إنتاج النفط الخام.

وفي الربع الثالث من عام 2022 بلغت النفقات الرأسمالية 27,209 ريال سعودي (7,256 دولار أمريكي)، بزيادة قدرها 25.0% مقارنة مع 21,759 ريال سعودي (5,802 دولار أمريكي) للفترة ذاتها

الأداء المالي لقطاع التكرير والمعالجة والتسويق

نسبة التغيير	التسعة أشهر				نسبة التغيير	الربع الثالث				جميع المبالغ الواردة بالملايين ما لم يُذكر خلاف ذلك
	دولار أمريكي*		ريال سعودي			دولار أمريكي*		ريال سعودي		
	2021	2022	2021	2022		2021	2022	2021	2022	
% 67.7	13,001	21,806	48,752	81,774	% (128.6)	3,957	(1,132)	14,837	(4,246)	الأرباح (الخسائر) قبل الفوائد وضرائب الدخل والزكاة
% (0.4)	5,197	5,174	19,488	19,404	% 2.4	1,657	1,697	6,213	6,365	النفقات الرأسمالية - أساس نقدي

* يتم تحويل المعلومات الإضافية بسعر صرف ثابت 1.00 دولار أمريكي = 3.75 ريال سعودي للملازمة فقط.

الربع الثالث

48,752 ريال سعودي (13,001 دولار أمريكي) خلال الفترة ذاتها من عام 2021. ويعزى هذا الأداء المالي في المقام الأول إلى ارتفاع هوامش أرباح أعمال التكرير مقارنة بالفترة نفسها من عام 2021.

وخلال التسعة أشهر الأولى من عام 2022 بلغت النفقات الرأسمالية 19,404 ريال سعودي (5,174 دولار أمريكي)، وبما يتماشى مع النفقات البالغة 19,488 ريال سعودي (5,197 دولار أمريكي) للفترة نفسها من عام 2021.

وفي الربع الثالث من عام 2022 بلغت النفقات الرأسمالية 6,365 ريال سعودي (1,697 دولار أمريكي)، مقارنة مع 6,213 ريال سعودي (1,657 دولار أمريكي) للربع الثالث من عام 2021، حيث ظلت ثابتة نسبيًا مع الفترة السابقة.

التسعة أشهر

بلغت الأرباح قبل الفوائد وضرائب الدخل والزكاة 81,774 ريال سعودي (21,806 دولار أمريكي) خلال التسعة أشهر الأولى من عام 2022، مقارنة مع

سجلت الأرباح (الخسائر) قبل الفوائد وضرائب الدخل والزكاة خسائر قدرها 4,246 ريال سعودي (1,132 دولار أمريكي) في الربع الثالث من عام 2022 مقارنة مع أرباح قدرها 14,837 ريال سعودي (3,957 دولار أمريكي) للفترة ذاتها من عام 2021. وكانت هذه النتيجة مدفوعة إلى حد كبير بالخسائر المرتبطة بإعادة تقييم المخزون، حيث شهدت أسعار المنتجات المكررة انخفاضًا كبيرًا في الربع الثالث من عام 2022، بينما كانت أعلى مقارنة بالفترة ذاتها من عام 2021.

أرامكو السعودية

التقرير الأولي للربع الثالث والتسعة أشهر 2022

جميع المبالغ الواردة بالملايين ما لم يُذكر خلاف ذلك

مطابقات وتعريفات المقاييس غير المدرجة ضمن متطلبات المعايير الدولية للتقرير المالي

وتتعلق هذه المقاييس المالية غير المدرجة ضمن المعايير الدولية للتقرير المالي بالفترات الواردة في هذا التقرير الأولي، ولا يُقصد منها تقديم أي توقعات للنتائج المستقبلية للشركة. كما قد تستخدم بعض الشركات الأخرى، ومنها الشركات التي تزال أعمالها في قطاعات مماثلة لأرامكو السعودية، المقاييس ذاتها بطريقة محاسبية مختلفة عن طريقة أرامكو السعودية. ونظرًا لأن هذه الشركات الأخرى لا تستخدم بالضرورة الطريقة المحاسبية ذاتها التي تستخدمها أرامكو السعودية لحساب هذه المقاييس فقد لا يكون عرض أرامكو السعودية لهذه المقاييس مماثلًا للمقاييس التي تستخدمها الشركات الأخرى.

وتستخدم أرامكو السعودية هذه المقاييس باعتبارها معلومات تكميلية للتقارير المُعدّة وفق المعايير الدولية للتقرير المالي فيما يتعلق بأدائها التشغيلي أو مركزها المالي. وليس لهذه المقاييس غير المدرجة تعريف محدد في المعايير الدولية للتقرير المالي، ولا تشترط المعايير الدولية للتقرير المالي تقديمها. ولا تستخدم هذه المقاييس غير المدرجة ضمن المعايير الدولية للتقرير المالي في قياس الأداء التشغيلي أو السيولة لأرامكو السعودية بموجب المعايير الدولية للتقرير المالي، ولا يجوز الاستغناء بها عن أي من مقاييس الأداء أو السيولة الواردة ضمن المعايير الدولية للتقرير المالي أو اعتبارها بديلة عنها.

يتضمن هذا التقرير الأولي بعض المقاييس غير المدرجة في المعايير الدولية للتقرير المالي، والتي تشمل العائد على متوسط رأس المال المستثمر، والتدفقات النقدية الحرة، والأرباح قبل الفوائد وضرائب الدخل والزكاة، ونسبة المديونية. وهي مقاييس تستخدمها أرامكو السعودية في اتخاذ قرارات مدروسة بشأن مركزها المالي وأدائها التشغيلي أو السيولة. وقد أدرجت هذه المقاييس في هذا التقرير الأولي لتيسير فهم التوجهات السابقة لأعمال أرامكو السعودية ومركزها المالي.

العائد على متوسط رأس المال المستثمر

للاثنى عشر شهرًا المنتهية في 30 سبتمبر 2022 مقارنة مع 20.6% لنفس الفترة من عام 2021. وتُعزى الزيادة في نسبة العائد على متوسط رأس المال المستثمر في الغالب إلى ارتفاع الأرباح، والتي تعكس بالدرجة الأولى ارتفاع أسعار النفط الخام القوية والكميات المباعة وتحسن هوامش أرباح أعمال التكرير، وقابل ذلك جزئيًا ارتفاع متوسط رأس المال المستثمر خلال هذه الفترة.

متوسط إجمالي القروض مضافًا إليه مجموع حقوق الملكية في بداية الفترة المعنية ونهايتها. وتستخدم أرامكو السعودية نسبة العائد على متوسط رأس المال المستثمر لتقييم أداء الإدارة ولبرهنة كفاءة استخدامهما لرأس المال أمام المساهمين.

بلغ العائد على متوسط رأس المال المستثمر 32.6%

يقيس العائد على متوسط رأس المال المستثمر كفاءة استخدام أرامكو السعودية لرأس المال. وتُعزف أرامكو السعودية العائد على متوسط رأس المال المستثمر بأنه نسبة صافي الدخل قبل خصم تكاليف التمويل وبعد خصم ضرائب الدخل والزكاة إلى متوسط رأس المال المستثمر، محسوبة على أساس مستمر لفترة اثني عشر شهرًا. ويقصد بمتوسط رأس المال المستثمر

الاثنى عشر شهرًا المنتهية في 30 سبتمبر

دولار أمريكي*		ريال سعودي	
2021	2022	2021	2022
91,588	162,714	343,453	610,182
1,688	1,391	6,330	5,214
93,276	164,105	349,783	615,396
109,747	112,533	411,552	421,998
25,805	30,743	96,770	115,287
296,997	328,375	1,113,737	1,231,404
432,549	471,651	1,622,059	1,768,689
112,533	85,320	421,998	319,952
30,743	18,752	115,287	70,321
328,375	431,523	1,231,404	1,618,212
471,651	535,595	1,768,689	2,008,485
452,100	503,623	1,695,374	1,888,587
%20.6	%32.6	%20.6	%32.6

جميع المبالغ الواردة بالملايين ما لم يُذكر خلاف ذلك

صافي الدخل

تكاليف التمويل، بعد خصم ضرائب الدخل والزكاة

صافي الدخل قبل تكاليف التمويل وبعد خصم ضرائب الدخل والزكاة

كما في بداية الفترة:

القروض غير المتداولة

القروض المتداولة

مجموع حقوق الملكية

رأس المال المستثمر

كما في نهاية الفترة:

القروض غير المتداولة

القروض المتداولة

مجموع حقوق الملكية

رأس المال المستثمر

متوسط رأس المال المستثمر

العائد على متوسط رأس المال المستثمر

* يتم تحويل المعلومات الإضافية بسعر صرف ثابت 1.00 دولار أمريكي = 3.75 ريال سعودي للملازمة فقط.

التدفقات النقدية الحرة

تستخدم أرامكو السعودية التدفقات النقدية الحرة لتقييم حجم النقد المتوفر لديها لأنشطة التمويل، بما في ذلك توزيعات الأرباح. وتُعرف أرامكو السعودية التدفقات النقدية الحرة بأنها صافي النقد الناتج من أنشطة التشغيل بعد خصم النفقات الرأسمالية.

بلغت التدفقات النقدية الحرة 168,617 ريال سعودي (44,965 دولار أمريكي) خلال الربع الثالث من عام 2022، مقارنةً مع 107,738 ريال سعودي (28,730 دولار أمريكي) خلال الربع ذاته من عام 2021، أي بزيادة مقدارها 60,879 ريال سعودي (16,235 دولار أمريكي). وكان ذلك انعكاسًا إلى حد كبير لارتفاع التدفقات النقدية التشغيلية نتيجة لارتفاع الأرباح والتحويلات الإيجابية في رأس المال

سعودي (40,622 دولار أمريكي) مدفوعًا في الغالب بزيادة التدفقات النقدية التشغيلية والتي تمثل بدرجة كبيرة الأرباح القوية للشركة، وقد قابل ذلك جزئيًا من خلال تحركات رأس المال العامل غير المواتية، وارتفاع المبالغ النقدية المدفوعة لتسوية ضرائب الدخل والزكاة والضرائب الأخرى. وقد ارتفعت النفقات الرأسمالية للأشهر التسعة الأولى من عام 2022 بمقدار 10,131 ريال سعودي (2,701 دولار أمريكي)، مقارنةً بالفترة نفسها من عام 2021 نتيجة لارتفاع النفقات الرأسمالية لقطاع التنقيب والإنتاج، التي تعزى بشكل أساسي إلى أعمال الحفر المتعلقة بزيادة الطاقة الإنتاجية القصوى المستدامة للنفط الخام وتطوير مشاريع زيادة النفط الخام، ومشاريع الغاز.

العامل، وقابل ذلك جزئيًا زيادة في النقد المدفوع لتسوية ضرائب الدخل والزكاة والضرائب الأخرى. وارتفعت النفقات الرأسمالية بمقدار 5,429 ريال سعودي (1,447 دولار أمريكي) في الربع الثالث من عام 2022، مقارنةً بالفترة نفسها من عام 2021، ويرجع ذلك أساسًا إلى ارتفاع النفقات الرأسمالية في قطاع التنقيب والإنتاج والتي تعكس زيادة أنشطة التطوير في مشاريع زيادة إنتاج النفط الخام، ومشاريع الغاز.

وبلغت التدفقات النقدية الحرة 413,274 ريال سعودي (110,207 دولار أمريكي) خلال التسعة أشهر الأولى من عام 2022، مقارنةً مع 260,944 ريال سعودي (69,585 دولار أمريكي) خلال الفترة ذاتها من عام 2021. وكان الارتفاع البالغ 152,330 ريال

التسعة أشهر		ريال سعودي		دولار أمريكي*	
2021	2022	2021	2022	2021	2022
92,863	136,186	348,236	510,697	(23,278)	(25,979)
69,585	110,207	260,944	413,274		

الربع الثالث		ريال سعودي		دولار أمريكي*	
2021	2022	2021	2022	2021	2022
36,321	54,003	136,204	202,512	(7,591)	(9,038)
28,730	44,965	107,738	168,617		

جميع المبالغ الواردة بالملايين ما لم يُذكر خلاف ذلك

صافي النقد الناتج من أنشطة التشغيل

النفقات الرأسمالية

التدفقات النقدية الحرة

* يتم تحويل المعلومات الإضافية بسعر صرف ثابت 1.00 دولار أمريكي = 3.75 ريال سعودي للملاءمة فقط.

الأرباح قبل الفوائد وضرائب الدخل والزكاة

تُعرف أرامكو السعودية الأرباح قبل الفوائد وضرائب الدخل والزكاة بأنها صافي الدخل مضافًا إليه تكاليف التمويل وضرائب الدخل والزكاة، مخصصًا منه دخل التمويل. وترى أرامكو السعودية أن الأرباح قبل الفوائد وضرائب الدخل والزكاة توفر معلومات مفيدة للمحللين والمستثمرين عن أدائها المالي.

بلغت الأرباح قبل الفوائد وضرائب الدخل والزكاة 301,810 ريال سعودي (80,482 دولار أمريكي)

للفترة التسعة أشهر المنتهية في 30 سبتمبر 2022، مقارنةً مع 550,249 ريال سعودي (146,733 دولار أمريكي) خلال الفترة نفسها من عام 2021، بزيادة مقدارها 359,369 ريال سعودي (95,832 دولار أمريكي). ويعزى ذلك إلى حد كبير إلى الارتفاع القوي في أسعار النفط الخام والكميات المباعة وارتفاع هوامش أرباح أعمال التكسير، وقابل ذلك جزئيًا زيادة في الربع على الإنتاج.

للربع الثالث المنتهية في 30 سبتمبر 2022 مقارنةً مع 214,744 ريال سعودي (57,265 دولار أمريكي) خلال الربع ذاته من عام 2021. وتمثل هذه الزيادة البالغة 87,066 ريال سعودي (23,217 دولار أمريكي) في المقام الأول أثر ارتفاع أسعار النفط الخام والكميات المباعة، وقابلها جزئيًا زيادة في الربع على الإنتاج.

وبلغت الأرباح قبل الفوائد وضرائب الدخل والزكاة 909,618 ريال سعودي (242,565 دولار أمريكي)

التسعة أشهر		ريال سعودي		دولار أمريكي*	
2021	2022	2021	2022	2021	2022
77,600	130,342	290,998	488,784	(258)	(2,038)
66,991	112,295	251,216	421,106		
146,733	242,565	550,249	909,618		

الربع الثالث		ريال سعودي		دولار أمريكي*	
2021	2022	2021	2022	2021	2022
30,425	42,430	114,093	159,115	(88)	(683)
777	558	2,917	2,093		
26,151	38,177	98,065	143,164		
57,265	80,482	214,744	301,810		

جميع المبالغ الواردة بالملايين ما لم يُذكر خلاف ذلك

صافي الدخل

دخل التمويل

تكاليف التمويل

ضرائب الدخل والزكاة

الأرباح قبل الفوائد وضرائب الدخل والزكاة

* يتم تحويل المعلومات الإضافية بسعر صرف ثابت 1.00 دولار أمريكي = 3.75 ريال سعودي للملاءمة فقط.

أرامكو السعودية

التقرير الأولي للربع الثالث والتسعة أشهر 2022

جميع المبالغ الواردة بالملايين ما لم يُذكر خلاف ذلك

نسبة المديونية

تُستخدم نسبة المديونية كمؤشر لقياس حجم تمويل أعمال أرامكو السعودية بالديون. وقد تم تعديل تعريف نسبة المديونية في أرامكو السعودية لتصبح بأنها نسبة صافي (النقد)/ الدين (مجموع القروض بعد خصم النقد وما يماثله والاستثمارات قصيرة الأجل والاستثمار في سندات الدين (المتداولة وغير المتداولة) والاستثمارات النقدية غير المتداولة) إلى مجموع

حقوق الملكية وصافي (النقد)/الدين. ويعكس التعريف المعدل لنسبة المديونية بشكل أفضل، السيولة المتاحة في الاستثمارات المتداولة وغير المتداولة وأدوات إدارة النقد. وترى الإدارة أن نسبة المديونية مقياس يستخدمه المحللون والمستثمرون في قطاع النفط والغاز على نطاق واسع لبيان القدرة المالية للشركة ومدى مرونتها.

بلغت نسبة المديونية المعدلة في أرامكو السعودية (4.1%) في 30 سبتمبر 2022 (المركز النقدي الصافي)، مقارنةً بنسبة 12.0% في 31 ديسمبر 2021. ويعزى هذا الانخفاض في نسبة المديونية إلى انخفاض صافي الدين وارتفاع مجموع حقوق الملكية، ما يعكس الأرباح القوية نتيجة لارتفاع أسعار النفط الخام والكميات المباعة، وتحسن هوامش أرباح أعمال التكرير.

دولار أمريكي*		ريال سعودي		
31 ديسمبر 2021	30 سبتمبر 2022	31 ديسمبر 2021	30 سبتمبر 2022	
136,246	104,072	510,921	390,273	جميع المبالغ الواردة بالملايين ما لم يُذكر خلاف ذلك
(79,888)	(73,256)	(299,579)	(274,710)	مجموع القروض (المتداولة وغير المتداولة)
(7,219)	(45,634)	(27,073)	(171,126)	النقد وما يماثله
(2,391)	(2,171)	(8,966)	(8,143)	الاستثمارات قصيرة الأجل
-	-	-	-	الاستثمار في سندات الدين (المتداولة وغير المتداولة) ¹
46,748	(16,989)	175,303	(63,706)	الاستثمارات النقدية غير المتداولة
341,512	431,523	1,280,668	1,618,212	صافي (النقد) / الدين
388,260	414,534	1,455,971	1,554,506	مجموع حقوق الملكية
%12.0	%(4.1)	%12.0	%(4.1)	مجموع حقوق الملكية و صافي (النقد) / الدين
				نسبة المديونية

* يتم تحويل المعلومات الإضافية بسعر صرف ثابت 1.00 دولار أمريكي = 3.75 ريال سعودي للملازمة فقط.

1. في 30 سبتمبر 2022، تشمل الاستثمارات في سندات الدين (المتداولة وغير المتداولة) مبلغ 1,605 ريال سعودي (428 دولار أمريكي)، و6,538 ريال سعودي (1,743 دولار أمريكي) والتي تشكل جزءًا من الموجودات والذمم المدينة الأخرى تحت بند الموجودات المتداولة، والاستثمارات في الأوراق المالية تحت بند الموجودات غير المتداولة، على التوالي. وكما في 31 ديسمبر 2021، تشمل الاستثمارات في سندات الدين (المتداولة وغير المتداولة) مبلغ 1,515 ريال سعودي (404 دولار أمريكي)، و7,451 ريال سعودي (1,987 دولار أمريكي) والتي تشكل جزءًا من الموجودات والذمم المدينة الأخرى تحت بند الموجودات المتداولة، والاستثمارات في الأوراق المالية تحت بند الموجودات غير المتداولة، على التوالي.

يبين الجدول التالي نسبة المديونية في أرامكو السعودية بما يتماشى مع التعريف الذي تم ذكره سابقًا. وعليه، وباستثناء تأثير الاستثمارات قصيرة الأجل، والاستثمار في سندات الدين (المتداولة وغير المتداولة)، والاستثمارات النقدية غير المتداولة، فقد بلغت نسبة المديونية في أرامكو السعودية 6.7% في 30 سبتمبر 2022، و14.2% في 31 ديسمبر 2021.

دولار أمريكي*		ريال سعودي		
31 ديسمبر 2021	30 سبتمبر 2022	31 ديسمبر 2021	30 سبتمبر 2022	
136,246	104,072	510,921	390,273	جميع المبالغ الواردة بالملايين ما لم يُذكر خلاف ذلك
(79,888)	(73,256)	(299,579)	(274,710)	مجموع القروض (المتداولة وغير المتداولة)
56,358	30,816	211,342	115,563	النقد وما يماثله
341,512	431,523	1,280,668	1,618,212	صافي الدين
397,870	462,339	1,492,010	1,733,775	مجموع حقوق الملكية
%14.2	%(6.7)	%14.2	%(6.7)	مجموع حقوق الملكية و صافي الدين
				نسبة المديونية

* يتم تحويل المعلومات الإضافية بسعر صرف ثابت 1.00 دولار أمريكي = 3.75 ريال سعودي للملازمة فقط.

قائمة المصطلحات والتعريفات

أرامكو السعودية شركة الزيت العربية السعودية، والشركات التابعة لها المؤخدة، وحيثما يتطلب السياق، عملياتها المشتركة ومشروعاتها المشتركة، وشركاتها الزميلة أي مرجع إلى "لنا" أو "نحن" أو "لدينا" يشير إلى أرامكو السعودية ما لم ينص على خلاف ذلك. ولا يفرق النص بين نشاطات وأعمال الشركة والشركات التابعة لها ما لم ينص على خلاف ذلك.	سوائل الغاز الطبيعي المواد الهيدروكربونية السائلة أو التي يتم تسيلها من خلال معالجة الغاز الطبيعي أو تنقيته أو تركيزه. ولغايات احتساب الاحتياطيات، يُصنّف الإيثان ضمن سوائل الغاز الطبيعي. أما عند احتساب الإنتاج، فيُدرج الإيثان منفصلاً عن سوائل الغاز الطبيعي.	عمليات مشتركة تنشأ العمليات المشتركة، وفق المعايير الدولية للتقرير المالي، عندما يمتلك المستثمرون حقوقاً في موجودات ويترتب عليهم التزامات تجاه مطلوبات ترتيب مشترك.
انبعاثات النطاق الأول من الغازات المسببة للاحتباس الحراري (النطاق 1) هي الانبعاثات المباشرة وتتضمن الغازات المسببة للاحتباس الحراري الصادرة عن احتراق الوقود في المواقع، وحرق الغاز في الشعلات، والانبعاثات الصادرة عن التسريبات والتنقيسات الغازية.	السيطرة تعرف السيطرة بأنها قدرة الطرف المسيطر، وحده أو بالاشتراك مع طرف قريب أو منتسب له، على التأثير المباشر أو غير المباشر على أفعال شخص آخر أو قراراته.	الغاز الطبيعي الغاز الجاف المُنتج في معامل الغاز التابعة لأرامكو السعودية والمُباع داخل المملكة.
انبعاثات النطاق الثاني من الغازات المسببة للاحتباس الحراري (النطاق 2) الانبعاثات غير المباشرة، وتشمل انبعاثات الغازات المسببة للاحتباس الحراري الناتجة من توليد الكهرباء والبخار خارج المواقع.	شبكة الغاز الرئيسية شبكة ضخمة من الأنابيب تربط المواقع الرئيسية لإنتاج الغاز ومعالجته التابعة للشركة في جميع أنحاء المملكة.	في اليوم تُستخدم السنة الميلادية في حساب الكميات على أساس يومي.
برميل براميل النفط الخام أو المكثفات أو المنتجات المكررة.	الشركة شركة الزيت العربية السعودية.	محلياً داخل المملكة العربية والسعودية.
ترتيب مشترك يشير هذا المصطلح، وفق المعايير الدولية للتقرير المالي، إلى عملية مشتركة أو مشروع مشترك.	شركة سابك للمغذيات الزراعية شركة مساهمة سعودية، وهي شركة تابعة لأرامكو السعودية وغير مملوكة لها بالكامل.	المساهم أي مالك للأسهم.
الجمعيات العامة الجمعية العامة العادية أو الجمعية العامة غير العادية.	شركة زميلة يقصد بمصطلح "زميلة" وفق المعايير الدولية للتقرير المالي، منشأة يكون للشركة تأثير جوهري عليها ولكن لا تخضع لسيطرتها، وعادة ما يكون ذلك في صورة امتلاك حصة تتراوح بين 20% و50% من حقوق التصويت ويتمثل التأثير الجوهري في صلاحية المشاركة في القرارات المتعلقة بالسياسات المالية والتشغيلية للمنشأة المستثمر فيها، لكنه لا يتضمن السيطرة المنفردة أو المشتركة على هذه السياسات.	مشروع مشترك نوع من الترتيبات المشتركة، وفق المعايير الدولية للتقرير المالي، تمتلك بموجبه الأطراف التي لها سيطرة مشتركة على ذلك الترتيب المشترك حقوقاً في صافي موجوداته.
الحكومة حكومة المملكة العربية السعودية، (وتفسر كلمة "حكومي/حكومية" وفقاً لذلك).	شركة منتسبة باستثناء ما يتعلق بالمعلومات المالية، يُقصد بمصطلح "منتسب" أي شخص يسيطر على شخص آخر أو يسيطر عليه ذلك الشخص الآخر، أو يخضع هو وذلك الشخص لسيطرة شخص ثالث، ويمكن أن تكون السيطرة مباشرة أو غير مباشرة في أي من تلك الحالات.	المكثفات مواد هيدروكربونية خفيفة تصاحب إنتاج الغاز الخام وتتكثف وتتحول إلى منتجات سائلة في درجات الحرارة والضغط الطبيعية المرتبطة بمعدات الإنتاج على السطح.
ساتروب شركة أرامكو السعودية توتال للتكرير والبتروكيميائيات، وهي مشروع مشترك بين أرامكو السعودية وشركة مصفاة توتال السعودية منذ عام 2008.	شركة منتسبة وفيما يتعلق بالمعلومات المالية، يطلق المصطلح "منتسب" وفق المعايير الدولية للتقرير المالي على الشركات التابعة للشركة والترتيبات المشتركة والشركات الزميلة.	المملكة المملكة العربية السعودية.
سارسف شركة مصفاة أرامكو السعودية الجبيل التابعة لأرامكو السعودية، والمعروفة سابقاً باسم شركة مصفاة أرامكو السعودية شل.		المواد الهيدروكربونية النفط الخام والمكونات الهيدروجينية والكربونية الأخرى سواء في حالتها السائلة أم الغازية.
		الموثوقية الكمية الإجمالية للمنتجات المشحونة/المسلّمة خلال 24 ساعة من الوقت المقرر لها، مقسومة على إجمالي الكمية المُلتزم بها. ويؤثر أي تأخير ينشأ عن عوامل خاضعة لسيطرة الشركة (مثل أعمال الفرض وخطوط الأنابيب ومرافق التركيز أو أعمال الإنتاج) سلباً على هذا التقييم، في حين أن التأخيرات الناجمة عن ظروف تقع خارج نطاق سيطرة الشركة، مثل التقلبات الجوية، لا تُؤخذ بعين الاعتبار. ويشير التقييم الذي يقل عن 100% إلى وجود مشكلات أثرت تأثيراً سلبياً على الموثوقية.

إخلاء المسؤولية

قد يحتوي هذا التقرير الأولي على بعض البيانات الاستشرافية فيما يتعلق بالمركز المالي لأرامكو السعودية ونتائج العمليات والأعمال وبعض خطط أرامكو السعودية ونواياها وتوقعاتها وافترضاؤها وأهدافها واعتقاداتها فيما يتعلق بهذه البنود. وتتضمن هذه البيانات الاستشرافية، فيما عدا البيانات المتعلقة بحقائق تاريخية. وقد تحتوي هذه البيانات، على سبيل المثال لا الحصر، من خلال كلمات مثل "تعتقد"، و"توقع"، و"نتوقع"، و"نتنبأ"، و"تعتزم"، و"تقدر"، و"ينبغي"، و"سوف"، و"يتعين"، و"ربما"، و"من المرجح"، و"تخطط"، و"توقعات"، أو تعبيرات مماثلة، بما في ذلك التي تأتي مقترنة بصيغة النفي أو المصطلحات المماثلة.

يجب أن يدرك المستثمرون والمستثمرون المحتملون أن البيانات الاستشرافية ليست ضمانات للأداء المستقبلي وأن المركز المالي الفعلي لأرامكو السعودية ونتائج العمليات والأعمال وتطوير مجال قطاعاتها التي تعمل فيها قد يختلف اختلافاً كبيراً عن تلك التي تم إنشاؤها أو المقترحة من قبل هذه البيانات الاستشرافية. بالإضافة إلى ذلك، وحتى إذا كان المركز المالي لأرامكو السعودية ونتائج العمليات والأعمال وتطوير مجال القطاع الذي تعمل فيه متسقاً مع هذه البيانات الاستشرافية، فقد لا تكون هذه النتائج أو التطورات مؤشراً لها في الفترات اللاحقة.

وقد تؤدي العوامل المذكورة إلى حدوث اختلاف جوهري في النتائج الفعلية عن توقعات أرامكو السعودية في البيانات الاستشرافية في هذا التقرير الأولي وتتضمن هذه العوامل من بين أمور أخرى، ما يلي:

- تقلبات العرض والطلب والأسعار فيما يتعلق بالنفط والغاز ومنتجات أرامكو السعودية الأخرى.

- ظروف السوق الاقتصادية العالمية.

- الكوارث الطبيعية وتبعات تأثير الأوبئة على الصحة العامة مثل جائحة فيروس كورونا المستجد (كوفيد-19)، وظروف الطقس بما في ذلك المرتبطة بالتغير المناخي.

- الضغوط التنافسية في القطاعات التي تعمل فيها أرامكو السعودية.

- مخاوف التغير المناخي وتبعاتها ذات الصلة على الطلب العالمي على المواد الهيدروكربونية والمنتجات القائمة عليها، بالإضافة إلى المخاطر المرتبطة بأهداف أرامكو السعودية بشأن القضايا البيئية والاجتماعية والحوكمة.

- الظروف التي تؤثر على نقل المنتجات.
- المخاطر التشغيلية المتعارف عليها في قطاعات النفط والغاز والتكرير والبتروكيميائيات.

- الطبيعة الدورية لأعمال قطاعات النفط والغاز والتكرير والبتروكيميائيات.

- الإرهاب والنزاعات المسلحة والتطورات السلبية السياسية والاجتماعية والاضطرابات والنزاعات المسلحة الفعلية أو المحتملة في منطقة الشرق الأوسط وشمال أفريقيا ومناطق أخرى في العالم.

- إدارة النمو في أرامكو السعودية والمخاطر المتعلقة بأهداف نموها الاستراتيجي.

- المخاطر المتعلقة بالمشاريع التي تحت التطوير وعمليات الاستحواذ الحالية والمستقبلية والمشاريع المشتركة، بما في ذلك ما يتعلق بسوابك.

- اعتماد أرامكو السعودية على موثوقية وأمن نظم تقنية المعلومات لديها.

- إدارة الشركات التابعة لأرامكو السعودية والعمليات المشتركة والمشاريع المشتركة والشركات الزميلة والكيانات التي تمتلك فيها حصة أقلية.

- تعرض أرامكو السعودية لمخاطر أسعار الفائدة ومخاطر صرف العملات الأجنبية.

- المخاطر المتعلقة بأنظمة ولوائح النفط والغاز والبيئة والصحة والسلامة والأنظمة واللوائح الأخرى التي تؤثر على الصناعات والقطاعات التي تزاوُل فيها أرامكو السعودية أعمالها.

- المخاطر المتعلقة بالدعاوى القضائية بما في ذلك الدعاوى التجارية الدولية أو النزاعات أو الاتفاقيات.

- المخاطر المتعلقة بالمملكة.

إخلاء المسؤولية - عوامل المخاطر

لمناقشة عوامل المخاطر لدينا، يُرجى الاطلاع على تقرير أرامكو السعودية السنوي لعام 2021، المتاح من خلال قسم علاقات المستثمرين بموقع أرامكو السعودية على الإنترنت على:

www.aramco.com/ar/investors/reports-and-presentations

تخلي أرامكو السعودية مسؤوليتها صراحةً من أي التزام أو تعهد بنشر أي تحديثات أو مراجعات لهذه المعلومات، بما في ذلك أي بيانات مالية أو بيانات استشرافية، سواء كان ذلك نتيجة لمعلومات جديدة أو أحداث مستقبلية أو غير

ذلك. جميع البيانات الاستشرافية المكتوبة والشفهية اللاحقة المنسوبة إلى الشركة أو إلى الأشخاص الذين يتصرفون نيابة عن الشركة مؤهلة صراحةً في مجملها من خلال البيانات التحذيرية المشار إليها أعلاه والواردة في مكان آخر في هذا التقرير الأولي.

وتجدر الإشارة إلى أن المعلومات المالية التي ورد ذكرها في هذا التقرير عن أرامكو السعودية مستمدة من التقرير المالي الأولي الموحد الموجز لأرامكو السعودية لفترة الثلاثة أشهر والتسعة أشهر المنتهيتين في 30 سبتمبر 2022، والمعد والمقدم وفقاً لمعيار المحاسبة الدولي رقم 34، المعتمد في المملكة العربية السعودية والمعايير والإصدارات الأخرى الصادرة عن الهيئة السعودية للمراجعين والمحاسبين.

علاوة على ما سبق، تتضمن هذه الوثيقة بعض "المقاييس المالية غير المدرجة ضمن المعايير الدولية للتقرير المالي"، وهي مقاييس غير مدرجة ضمن تلك المعايير، وليس لها معنى قياسي تنص عليه المعايير الدولية للتقرير المالي، بل أوردتها أرامكو السعودية لتكون معلومات إضافية مكملة لمقاييس المعايير الدولية للتقرير المالي من خلال تقديم فهم أعمق لنتائج أعمال أرامكو السعودية وتدقيقاتها النقدية ومركزها المالي من وجهة نظر الإدارة. وعليه، لا ينبغي النظر إليها بمعزل أو كبديل عن أي تحليل للمعلومات المالية التي تدرجها أرامكو السعودية في تقاريرها بموجب المعايير الدولية للتقرير المالي.

توجد مطابقة المقاييس غير المدرجة ضمن المعايير الدولية للتقرير المالي في قسم مطابقتات وتعريفات المقاييس غير المدرجة ضمن متطلبات المعايير الدولية للتقرير المالي من هذا التقرير الأولي.

التقرير المالي الأولي الموحد الموجز

لفترتي الثلاثة أشهر والتسعة أشهر المنتهيتين في 30 سبتمبر 2022 (غير المراجع)

11.....	تقرير فحص المراجع المستقل.....
12.....	قائمة الدخل الموحدة الموجزة.....
13.....	قائمة الدخل الشامل الموحدة الموجزة.....
14.....	قائمة المركز المالي الموحدة الموجزة.....
15.....	قائمة التغيرات في حقوق الملكية الموحدة الموجزة.....
16.....	قائمة التدفقات النقدية الموحدة الموجزة.....
17.....	إيضاحات حول التقرير المالي الأولي الموحد الموجز.....



تقرير فحص حول التقرير المالي الأولي الموحد الموجز

إلى السادة المساهمين في شركة الزيت العربية السعودية
المحترمين

مقدمة

لقد فحصنا قائمة المركز المالي الموحدة الموجزة المرفقة لشركة الزيت العربية السعودية والشركات التابعة لها كما في 30 سبتمبر 2022 والقوائم الموحدة الموجزة للدخل والدخل الشامل والتدفقات النقدية لفترتي الثلاثة أشهر والتسعة أشهر المنتهيتين في ذلك التاريخ وقائمة التغيرات في حقوق الملكية الموحدة الموجزة لفترة التسعة أشهر المنتهية في ذلك التاريخ والإيضاحات التفسيرية الأخرى ("التقرير المالي الأولي الموحد الموجز"). إن الإدارة مسؤولة عن إعداد وعرض هذا التقرير المالي الأولي الموحد الموجز وفقاً لمعيار المحاسبة الدولي رقم 34 "التقرير المالي الأولي" المعتمد في المملكة العربية السعودية. إن مسؤوليتنا هي إبداء استنتاج حول هذا التقرير المالي الأولي الموحد الموجز بناءً على الفحص الذي قمنا به.

نطاق الفحص

لقد قمنا بفحصنا وفقاً للمعيار الدولي المتعلق بارتباطات الفحص رقم 2410 "فحص المعلومات المالية الأولية المُنفذ من قبل المراجع المستقل للمنشأة" المعتمد في المملكة العربية السعودية. يتكون فحص المعلومات المالية الأولية من إجراء استفسارات بشكل رئيسي مع الأشخاص المسؤولين عن الأمور المالية والمحاسبية، وتطبيق إجراءات تحليلية وإجراءات فحص أخرى. يعد الفحص أقل بشكل كبير في نطاقه من المراجعة التي يتم القيام بها وفقاً للمعايير الدولية للمراجعة المعتمدة في المملكة العربية السعودية، وبالتالي لن تتمكن من الحصول على تأكيد بأننا سنكون على علم بجميع الأمور الهامة التي يمكن تحديدها من خلال عملية المراجعة. وبناءً عليه، لا نُبدي رأي مراجعة.

الاستنتاج

بناءً على الفحص الذي قمنا به، لم يلفت انتباهنا شيء يجعلنا نعتقد أن التقرير المالي الأولي الموحد الموجز المرفق لم يتم إعداده، من جميع النواحي الجوهرية، وفقاً لمعيار المحاسبة الدولي رقم 34 "التقرير المالي الأولي" المعتمد في المملكة العربية السعودية.

برايس وترهاوس كوبرز



عمر محمد السقا

ترخيص رقم 369

6 ربيع الثاني 1444 هـ

31 أكتوبر 2022

قائمة الدخل الموحدة الموجزة

دولار أمريكي *				ريال سعودي				إيضاح
التسعة أشهر	التسعة أشهر	الربع الثالث	الربع الثالث	التسعة أشهر	التسعة أشهر	الربع الثالث	الربع الثالث	
2021	2022	2021	2022	2021	2022	2021	2022	
251,605	419,409	95,758	144,990	943,517	1,572,783	359,092	543,712	10 إيرادات
29,859	55,046	12,344	18,726	111,972	206,422	46,290	70,223	دخل آخر متعلق بالمبيعات
281,464	474,455	108,102	163,716	1,055,489	1,779,205	405,382	613,935	الإيرادات والدخل الآخر المتعلق بالمبيعات
(25,224)	(72,372)	(10,475)	(24,314)	(94,589)	(271,393)	(39,282)	(91,177)	ربع وضرائب أخرى
(68,971)	(106,720)	(25,850)	(39,694)	(258,641)	(400,203)	(96,936)	(148,856)	مشتريات
(13,329)	(18,403)	(5,214)	(7,792)	(49,984)	(69,012)	(19,555)	(29,219)	إنتاج وتصنيع
(10,431)	(17,045)	(3,309)	(5,231)	(39,118)	(63,919)	(12,411)	(19,615)	بيع وإدارية وعمومية
(915)	(1,214)	(367)	(374)	(3,430)	(4,550)	(1,375)	(1,401)	تنقيب
(700)	(748)	(237)	(251)	(2,626)	(2,805)	(888)	(939)	بحث وتطوير
(16,878)	(17,305)	(5,901)	(5,998)	(63,293)	(64,895)	(22,129)	(22,494)	6.5 استهلاك وإطفاء
(136,448)	(233,807)	(51,353)	(83,654)	(511,681)	(876,777)	(192,576)	(313,701)	تكاليف التشغيل
145,016	240,648	56,749	80,062	543,808	902,428	212,806	300,234	دخل التشغيل
1,627	1,318	499	34	6,103	4,946	1,872	130	حصة في نتائج مشاريع مشتركة
348	2,637	105	1,069	1,305	9,888	397	4,008	وشركات زميلة
(2,400)	(1,966)	(777)	(558)	(9,002)	(7,372)	(2,917)	(2,093)	دخل تمويل و دخل آخر
144,591	242,637	56,576	80,607	542,214	909,890	212,158	302,279	تكاليف تمويل
(66,991)	(112,295)	(26,151)	(38,177)	(251,216)	(421,106)	(98,065)	(143,164)	7 الدخل قبل ضرائب الدخل والزكاة
77,600	130,342	30,425	42,430	290,998	488,784	114,093	159,115	ضرائب الدخل والزكاة
								صافي الدخل
74,284	125,833	29,086	41,618	278,564	471,875	109,072	156,068	صافي الدخل العائد إلى
3,316	4,509	1,339	812	12,434	16,909	5,021	3,047	حقوق المساهمين
77,600	130,342	30,425	42,430	290,998	488,784	114,093	159,115	الحصص غير المسيطرة
0.34	0.57	0.13	0.19	1.27	2.15	0.50	0.71	18 ربحية السهم (الأساسية والمخفضة)

* يتم تحويل المعلومات الإضافية بسعر صرف ثابت 1.00 دولار أمريكي = 3.75 ريال سعودي للملاءمة فقط.


بسام بن محمد عسيري
مراقب الحسابات


زياد بن ثامر المرشد
كبير الإداريين الماليين والنائب الأعلى للرئيس


أمين بن حسن الناصر
عضو مجلس الإدارة،
الرئيس وكبير الإداريين التنفيذيين

أرامكو السعودية

التقرير الأولي للربع الثالث والتسعة أشهر 2022

جميع المبالغ بملايين الريالات السعودية ما لم يذكر خلاف ذلك

قائمة الدخل الشامل الموحدة الموجزة

دولار أمريكي *				ريال سعودي				إيضاح
الربع الثالث 2022	الربع الثالث 2021	التسعة أشهر 2022	التسعة أشهر 2021	الربع الثالث 2022	الربع الثالث 2021	التسعة أشهر 2022	التسعة أشهر 2021	
42,430	30,425	130,342	77,600	159,115	114,093	488,784	290,998	صافي الدخل
1,273	2	5,685	2,880	4,774	8	21,318	10,801	الدخل (الخسارة) الشامل الآخر، بعد خصم الضريبة
48	-	68	-	180	-	256	-	بنود لن يتم إعادة تصنيفها إلى صافي الدخل
(34)	217	(54)	444	(131)	814	(205)	1,667	إعادة قياس منافع ما بعد انتهاء التوظيف
71	6	329	(6)	268	20	1,234	(25)	حصة في إعادة قياس منافع ما بعد انتهاء التوظيف من مشاريع مشتركة وشركات زميلة
(23)	(1)	(124)	(132)	(86)	(4)	(465)	(495)	تغيرات في القيمة العادلة لاستثمارات في حقوق ملكية مصنفة بالقيمة العادلة من خلال الدخل الشامل الآخر
(155)	27	(173)	(83)	(580)	101	(649)	(310)	بنود يمكن إعادة تصنيفها لاحقاً إلى صافي الدخل
(1,054)	(465)	(2,179)	(614)	(3,953)	(1,742)	(8,170)	(2,304)	تحوطات تدفقات نقدية وأخرى تغيرات في القيمة العادلة لسندات دين مصنفة بالقيمة العادلة من خلال الدخل الشامل الآخر
126	(214)	3,552	2,489	472	(803)	13,319	9,334	حصة في (خسارة) دخل شامل آخر لمشاريع مشتركة وشركات زميلة فروقات تحويل عملات
42,556	30,211	133,894	80,089	159,587	113,290	502,103	300,332	مجموع الدخل الشامل
41,868	29,096	129,627	77,013	157,008	109,112	486,103	288,798	مجموع الدخل الشامل العائد إلى حقوق المساهمين
688	1,115	4,267	3,076	2,579	4,178	16,000	11,534	الحصص غير المسيطرة
42,556	30,211	133,894	80,089	159,587	113,290	502,103	300,332	

* يتم تحويل المعلومات الإضافية بسعر صرف ثابت 1.00 دولار أمريكي = 3.75 ريال سعودي للملاءمة فقط.


بسام بن محمد عسيري
مراقب الحسابات


زياد بن ثامر المرشد
كبير الإداريين الماليين والنائب الأعلى للرئيس



أمين بن حسن التاجر
عضو مجلس الإدارة،
الرئيس وكبير الإداريين التنفيذيين


قائمة المركز المالي الموحدة الموجزة

ريال سعودي		دولار أمريكي *		إيضاح	
30 ديسمبر 2021	30 سبتمبر 2022	31 ديسمبر 2021	30 سبتمبر 2022		
الموجودات					
الموجودات غير المتداولة					
1,244,316	1,273,904	331,818	339,707	5	ممتلكات وآلات ومعدات
160,668	161,586	42,845	43,090	6	موجودات غير ملموسة
69,559	75,424	18,549	20,113		استثمارات في مشاريع مشتركة وشركات زميلة
14,969	13,490	3,992	3,597		موجودات ضريبة دخل مؤجلة
-	22,587	-	6,023		منافع ما بعد انتهاء التوظيف
37,776	31,838	10,073	8,490		موجودات وندم مدينة أخرى
24,161	24,606	6,443	6,562		استثمارات في أوراق مالية
1,551,449	1,603,435	413,720	427,582		
الموجودات المتداولة					
74,703	107,808	19,921	28,749		مخزون
140,373	194,557	37,433	51,882		ندم مدينة تجارية
41,317	72,680	11,018	19,381		مبالغ مستحقة من الحكومة
28,196	32,268	7,519	8,605		موجودات وندم مدينة أخرى
27,073	171,126	7,219	45,634		استثمارات قصيرة الأجل
299,579	274,710	79,888	73,256		نقد وما يماثله
611,241	853,149	162,998	227,507		
2,162,690	2,456,584	576,718	655,089		
مجموع الموجودات					
حقوق الملكية والمطلوبات					
حقوق المساهمين					
60,000	75,000	16,000	20,000		رأس المال
26,981	26,981	7,195	7,195		رأس المال الإضافي المدفوع
(2,828)	(2,384)	(754)	(636)		أسهم خزينة
					أرباح مبقاة:
1,018,443	1,283,766	271,585	342,338		غير مخصصة
6,000	6,000	1,600	1,600		مخصصة
4,661	(345)	1,243	(92)	8	احتياطيات أخرى
1,113,257	1,389,018	296,869	370,405		
167,411	229,194	44,643	61,118		
1,280,668	1,618,212	341,512	431,523		
الحصص غير المسيطرة					
المطلوبات غير المتداولة					
436,371	319,952	116,366	85,320	9	قروض
74,850	103,433	19,960	27,583		مطلوبات ضريبة دخل مؤجلة
40,729	30,533	10,861	8,142		منافع ما بعد انتهاء التوظيف
26,244	29,651	6,998	7,907		مخصصات ومطلوبات أخرى
578,194	483,569	154,185	128,952		
المطلوبات المتداولة					
124,689	138,903	33,251	37,041		ندم دائنة تجارية وأخرى
90,525	119,971	24,140	31,992	7	التزامات للحكومة:
14,064	25,608	3,750	6,829		ضرائب دخل وزكاة
74,550	70,321	19,880	18,752	9	ربح
303,828	354,803	81,021	94,614		قروض
882,022	838,372	235,206	223,566		
2,162,690	2,456,584	576,718	655,089		
مجموع المطلوبات					
مجموع حقوق الملكية والمطلوبات					

* يتم تحويل المعلومات الإضافية بسعر صرف ثابت 1.00 دولار أمريكي = 3.75 ريال سعودي الإلزامية فقط.


بسام بن محمد عسيري
مراقب الحسابات


زياد بن ثامر المرشد
كبير الإداريين الماليين والنائب الأعلى للرئيس


أمين بن حسن الناصر
عضو مجلس الإدارة،
الرئيس وكبير الإداريين التنفيذيين

أرامكو السعودية

التقرير الأولي للربع الثالث والتسعة أشهر 2022

جميع المبالغ بملايين الريالات السعودية ما لم يذكر خلاف ذلك

قائمة التغيرات في حقوق الملكية الموحدة الموجزة

ريال سعودي		ريال سعودي		ريال سعودي		ريال سعودي		ريال سعودي		دولار أمريكي*
حقوق المساهمين										
الأرباح المبقاة										
رأس المال	رأس المال	رأس المال	رأس المال	رأس المال	رأس المال	رأس المال	رأس المال	رأس المال	رأس المال	رأس المال
الإضافي	الإضافي	الإضافي	الإضافي	الإضافي	الإضافي	الإضافي	الإضافي	الإضافي	الإضافي	الإضافي
المدفوع	المدفوع	المدفوع	المدفوع	المدفوع	المدفوع	المدفوع	المدفوع	المدفوع	المدفوع	المدفوع
أسهـم الخـزينة	أسهـم الخـزينة	أسهـم الخـزينة	أسهـم الخـزينة	أسهـم الخـزينة	أسهـم الخـزينة	أسهـم الخـزينة	أسهـم الخـزينة	أسهـم الخـزينة	أسهـم الخـزينة	أسهـم الخـزينة
غير المخصصة	غير المخصصة	غير المخصصة	غير المخصصة	غير المخصصة	غير المخصصة	غير المخصصة	غير المخصصة	غير المخصصة	غير المخصصة	غير المخصصة
المخصصة	المخصصة	المخصصة	المخصصة	المخصصة	المخصصة	المخصصة	المخصصة	المخصصة	المخصصة	المخصصة
الأخرى (إيضاح 8)	الأخرى (إيضاح 8)	الأخرى (إيضاح 8)	الأخرى (إيضاح 8)	الأخرى (إيضاح 8)	الأخرى (إيضاح 8)	الأخرى (إيضاح 8)	الأخرى (إيضاح 8)	الأخرى (إيضاح 8)	الأخرى (إيضاح 8)	الأخرى (إيضاح 8)
الاحتياطيات	الاحتياطيات	الاحتياطيات	الاحتياطيات	الاحتياطيات	الاحتياطيات	الاحتياطيات	الاحتياطيات	الاحتياطيات	الاحتياطيات	الاحتياطيات
المحصص غير المسيطرة	المحصص غير المسيطرة	المحصص غير المسيطرة	المحصص غير المسيطرة	المحصص غير المسيطرة	المحصص غير المسيطرة	المحصص غير المسيطرة	المحصص غير المسيطرة	المحصص غير المسيطرة	المحصص غير المسيطرة	المحصص غير المسيطرة
المجموع	المجموع	المجموع	المجموع	المجموع	المجموع	المجموع	المجموع	المجموع	المجموع	المجموع
60,000	26,981	(3,264)	895,273	6,000	5,858	110,246	1,101,094	293,625	60,000	26,981
-	-	-	278,564	-	-	12,434	290,998	77,600	-	-
-	-	-	-	-	10,234	(900)	9,334	2,489	-	-
-	-	-	278,564	-	10,234	11,534	300,332	80,089	-	-
-	-	-	10,435	-	(10,435)	-	-	-	-	-
-	-	312	(5)	-	(68)	-	239	64	-	-
-	-	-	(11)	-	164	-	153	41	-	-
-	-	-	(210,977)	-	-	-	(210,977)	(56,261)	-	-
-	-	-	-	-	-	46,547	46,547	12,412	-	-
-	-	-	(679)	-	-	679	-	-	-	-
-	-	-	-	-	-	(5,984)	(5,984)	(1,595)	-	-
60,000	26,981	(2,952)	972,600	6,000	5,753	163,022	1,231,404	328,375	60,000	26,981
60,000	26,981	(2,828)	1,018,443	6,000	4,661	167,411	1,280,668	341,512	60,000	26,981
-	-	-	471,875	-	-	16,909	488,784	130,342	-	-
-	-	-	-	-	14,228	(909)	13,319	3,552	-	-
-	-	-	471,875	-	14,228	16,000	502,103	133,894	-	-
-	-	-	19,235	-	(19,235)	-	-	-	-	-
-	-	-	256	-	(256)	-	-	-	-	-
-	-	444	(49)	-	18	-	413	110	-	-
-	-	-	(3)	-	239	-	236	63	-	-
-	-	-	(210,988)	-	-	-	(210,988)	(56,263)	-	-
15,000	-	-	(15,000)	-	-	-	-	-	-	-
-	-	-	-	-	-	58,125	58,125	15,500	-	-
-	-	-	(3)	-	-	(227)	(230)	(62)	-	-
-	-	-	-	-	-	(12,115)	(12,115)	(3,231)	-	-
75,000	26,981	(2,384)	1,283,766	6,000	(345)	229,194	1,618,212	431,523	75,000	26,981

* يتم تحويل المعلومات الإضافية بسعر صرف ثابت 1.00 دولار أمريكي = 3.75 ريال سعودي للملاءمة فقط.


بسام بن محمد عسيري
مراقب الحسابات


زياد بن ثامر المرشد
كبير الإداريين الماليين والنائب الأعلى للرئيس



أمين بن حسن الناصر
عضو مجلس الإدارة،
الرئيس وكبير الإداريين التنفيذيين


قائمة التدفقات النقدية الموحدة الموجزة

دولار أمريكي*				ريال سعودي				إيضاح
التسعة أشهر 2021	التسعة أشهر 2022	الربع الثالث 2021	الربع الثالث 2022	التسعة أشهر 2021	التسعة أشهر 2022	الربع الثالث 2021	الربع الثالث 2022	
144,591	242,637	56,576	80,607	542,214	909,890	212,158	302,279	
								الدخل قبل ضرائب الدخل والزيادة
								التعديلات لتسوية الدخل قبل ضرائب الدخل والزيادة إلى صافي النقد الناتج من أنشطة التشغيل
16,878	17,305	5,901	5,998	63,293	64,895	22,129	22,494	6,5
191	174	77	48	715	654	287	183	
-	505	-	127	-	1,894	-	476	
(1,627)	(1,318)	(499)	(34)	(6,103)	(4,946)	(1,872)	(130)	
(258)	(2,038)	(88)	(683)	(967)	(7,644)	(331)	(2,562)	
2,400	1,966	777	558	9,002	7,372	2,917	2,093	
(87)	(144)	(19)	(62)	(327)	(540)	(71)	(234)	
148	114	2	42	554	428	9	157	
72	(76)	(18)	(56)	270	(282)	(67)	(208)	
(103)	(2)	(377)	83	(387)	(8)	(1,414)	310	
(4,780)	(8,828)	(1,620)	2,257	(17,928)	(33,105)	(6,076)	8,465	
(13,333)	(14,449)	(2,647)	7,009	(49,996)	(54,184)	(9,925)	26,286	
(4,809)	(8,363)	(2,228)	3,737	(18,032)	(31,363)	(8,355)	14,010	
(978)	(765)	(335)	559	(3,667)	(2,867)	(1,256)	2,096	
5,921	3,644	1,975	(4,622)	22,203	13,667	7,404	(17,329)	
1,302	3,079	362	(5,360)	4,882	11,544	1,359	(20,103)	
(132)	788	157	(75)	(492)	2,957	591	(280)	
65	834	3	947	243	3,126	8	3,552	
430	907	(101)	304	1,613	3,401	(378)	1,139	
(53,028)	(99,784)	(21,577)	(37,381)	(198,854)	(374,192)	(80,913)	(140,182)	(ج)
92,863	136,186	36,321	54,003	348,236	510,697	136,204	202,512	
(23,278)	(25,979)	(7,591)	(9,038)	(87,292)	(97,423)	(28,466)	(33,895)	4
-	(107)	-	-	-	(402)	-	-	(هـ)
771	813	526	292	2,891	3,047	1,972	1,092	
(117)	(372)	(70)	(79)	(438)	(1,396)	(262)	(296)	
87	144	19	62	327	540	71	234	
201	816	67	475	754	3,060	252	1,782	
(461)	(519)	(192)	(240)	(1,731)	(1,943)	(723)	(899)	
(784)	(38,415)	(796)	(20,171)	(2,941)	(144,053)	(2,984)	(75,638)	
(23,581)	(63,619)	(8,037)	(28,699)	(88,430)	(238,570)	(30,140)	(107,620)	
(56,261)	(56,263)	(18,754)	(18,754)	(210,977)	(210,988)	(70,327)	(70,329)	18
(818)	(2,602)	(25)	(749)	(3,069)	(9,757)	(95)	(2,807)	
12,412	15,500	-	-	46,547	58,125	-	-	16
-	(62)	-	(14)	-	(230)	-	(49)	(ز)
73	109	21	39	273	408	81	145	
6,475	1,357	244	67	24,279	5,089	913	248	
(7,204)	(32,868)	(962)	(870)	(27,012)	(123,255)	(3,604)	(3,263)	
(2,366)	(2,412)	(791)	(822)	(8,873)	(9,045)	(2,967)	(3,082)	
(1,591)	(1,958)	(378)	(538)	(5,967)	(7,343)	(1,419)	(2,020)	
(49,280)	(79,199)	(20,645)	(21,641)	(184,799)	(296,996)	(77,418)	(81,157)	
20,002	(6,632)	7,639	3,663	75,007	(24,869)	28,646	13,735	
55,262	79,888	67,625	69,593	207,232	299,579	253,593	260,975	
75,264	73,256	75,264	73,256	282,239	274,710	282,239	274,710	

* يتم تحويل المعلومات الإضافية بسعر صرف ثابت 1.00 دولار أمريكي = 3.75 ريال سعودي العلامة فقط.


بسام بن محمد عسيري
مراقب الحسابات


زياد بن ثامر المرشد
كبير الإداريين الماليين والنائب الأعلى للرئيس


أمين بن حسن الناصر
عضو مجلس الإدارة،
الرئيس وكبير الإداريين التنفيذيين

إيضاحات حول التقرير المالي الأولي الموحد الموجز

1. معلومات عامة

تعمل شركة الزيت العربية السعودية ("الشركة")، ومقرها الرئيسي في مدينة الظهران، المملكة العربية السعودية ("المملكة")، في مجال البحث والتنقيب والحفر واستخراج المواد الهيدروكربونية ("التنقيب والإنتاج")، وفي معالجة تلك المواد وصنعها وتكريرها وتسويقها ("التكرير والمعالجة والتسويق"). لقد تأسست الشركة في 13 نوفمبر 1988 بموجب المرسوم الملكي رقم م/8، ولكن تاريخها يعود إلى 29 مايو 1933 عندما منحت حكومة المملكة العربية السعودية ("الحكومة") امتيازًا للمشغل السابق بالحق في التنقيب عن المواد الهيدروكربونية في المملكة، من بين أمور أخرى. كما تم تحويل الشركة إلى شركة مساهمة سعودية بنظام أساس جديد اعتبارًا من 1 يناير 2018 بموجب قرار مجلس الوزراء رقم 180 بتاريخ 1 ربيع الآخر 1439هـ (19 ديسمبر 2017).

في 11 ديسمبر 2019، انتهت الشركة من طرحها العام الأولي وأدرجت أسهمها العادية في السوق المالية السعودية ("تداول")، وفيما يتعلق بال طرح العام الأولي، قامت الحكومة، بصفتها المالك الوحيد لأسهم الشركة في ذلك الوقت، ببيع ما مجموعه 3.45 مليار سهم عادي، أو ما نسبته 1.73% من رأس مال الشركة.

في 13 فبراير 2022، قامت الحكومة بتحويل 8 مليار سهم عادي، أو ما نسبته 4% من رأس مال الشركة، إلى صندوق الاستثمارات العامة، وهو صندوق الثروة السيادي للمملكة. وبعد التحويل، ظلت الحكومة أكبر مساهم في الشركة، حيث احتفظت بنسبة 94.19% من الملكية المباشرة.

اعتمد مجلس الإدارة التقرير المالي الأولي الموحد الموجز للشركة والشركات التابعة لها (معاً "أرامكو السعودية") بتاريخ 31 أكتوبر 2022.

2. أسس الإعداد والسياسات المحاسبية المهمة الأخرى

تم إعداد التقرير المالي الأولي الموحد الموجز وفقاً لمعيار المحاسبة الدولي رقم 34، التقرير المالي الأولي، المعتمد في المملكة، والمعايير والإصدارات الأخرى الصادرة عن الهيئة السعودية للمراجعين والمحاسبين. يتماشى هذا التقرير المالي الأولي الموحد الموجز مع السياسات المحاسبية وطرق الاحتساب والعرض المبينة في القوائم المالية الموحدة لأرامكو السعودية للسنة المنتهية في 31 ديسمبر 2021، باستثناء المعايير الجديدة والمعدلة الموضح عنها أدناه.

إن نتائج الفترات الأولية غير مراجعة وتتضمن كافة التعديلات اللازمة لإظهار نتائج الفترات المعروضة بصورة عادلة. ولهذا يجب قراءة هذا التقرير المالي الأولي الموحد الموجز جنباً إلى جنب مع القوائم المالية الموحدة والإيضاحات المتعلقة بها للسنة المنتهية في 31 ديسمبر 2021، التي تم إعدادها وفقاً للمعايير الدولية للتقرير المالي المعتمدة في المملكة، والمعايير والإصدارات الأخرى الصادرة عن الهيئة السعودية للمراجعين والمحاسبين. كما إن القوائم المالية الموحدة للسنة المنتهية في 31 ديسمبر 2021 تتوافق مع المعايير الدولية للتقرير المالي الصادرة عن مجلس معايير المحاسبة الدولية.

إن عمليات التحويل من الريال السعودي إلى الدولار الأمريكي المعروضة كمعلومات إضافية في قائمة الدخل الموحدة الموجزة وقائمة الدخل الشامل الموحدة الموجزة وقائمة المركز المالي الموحدة الموجزة وقائمة التغيرات في حقوق الملكية الموحدة الموجزة وقائمة التدفقات النقدية الموحدة الموجزة في 30 سبتمبر 2022 و31 ديسمبر 2021 ولفترتي الثلاثة أشهر والتسعة أشهر المنتهيتين في 30 سبتمبر 2022 و2021، هي للملاءمة وتم احتسابها بسعر 1.00 دولار أمريكي = 3.75 ريال سعودي وهو ما يمثل سعر الصرف في تاريخي قائمة المركز المالي.

المعايير الجديدة أو المعدلة

(1) قامت أرامكو السعودية باتباع الإصدار التالي الصادر عن مجلس معايير المحاسبة الدولية والمعتمد في المملكة، والذي يكون سارياً للفترات السنوية التي تبدأ في أو بعد 1 يناير 2022:

التعديل على معيار المحاسبة الدولي رقم 16 (المتلكات والآلات والعدات)

في شهر مايو 2020، أصدر مجلس معايير المحاسبة الدولية تعديلاً على معيار المحاسبة الدولي رقم 16 (المتلكات والآلات والعدات)، والذي يحظر على أي منشأة أن تخصم من تكلفة أي بند من بنود المتلكات والآلات والعدات أي متحصلات من بيع البنود المنتجة أثناء إعداد المنشأة للأصل للاستخدام المقصود منه. وبدلاً من ذلك، يتم إثبات المتحصلات من بيع هذه البنود، وتكاليف إنتاج تلك البنود، في الربح أو الخسارة. لا يوجد أي تأثير جوهري على التقرير المالي الأولي الموحد الموجز من اتباع هذا التعديل على معيار المحاسبة الدولي رقم 16.

(2) لم تقم أرامكو السعودية بالاتباع المبكر لأي من المعايير أو التفسيرات أو التعديلات المحاسبية الجديدة التي صدرت ولكن لم تسر بعد.

أرامكو السعودية

التقرير الأولي للربع الثالث والتسعة أشهر 2022

جميع المبالغ بملايين الريالات السعودية ما لم يذكر خلاف ذلك

3. تقدير القيمة العادلة

تمثل القيمة العادلة السعر الذي سيتم الحصول عليه عند بيع أصل أو الذي سيتم دفعه عند نقل التزام في معاملة منظمة بين المشاركين في السوق في تاريخ القياس. كما يستند قياس القيمة العادلة إلى افتراض أن معاملة بيع الأصل أو نقل الالتزام تتم إما في السوق الأصلية لذلك الأصل أو الالتزام أو في السوق الأكثر ربحاً لهما في حالة عدم وجود سوق أصلية. كذلك تعتقد الإدارة أن القيمة العادلة للموجودات والمطلوبات المالية لأرامكو السعودية التي يتم قياسها وإثباتها بالتكلفة المطفأة لا تختلف بشكل جوهري عن قيمتها الدفترية في نهاية فترة التقرير.

يعرض الجدول التالي موجودات ومطلوبات أرامكو السعودية التي يتم قياسها وإثباتها بالقيمة العادلة في 30 سبتمبر 2022 و31 ديسمبر 2021، وفقاً لمستويات التسلسل الهرمي لقياس القيمة العادلة المحدد على أساس متكرر. في حين لم تقم أرامكو السعودية بقياس أي موجودات مالية أو مطلوبات مالية بالقيمة العادلة على أساس غير متكرر في 30 سبتمبر 2022 و31 ديسمبر 2021. ولم يتم إجراء أي تغييرات على أي من طرق وعمليات التقييم المطبقة كما في 31 ديسمبر 2021، وليس من المتوقع أن تؤثر التغييرات في المدخلات غير القابلة للرصد بشكل جوهري على القيم العادلة.

المجموع	المستوى 3	المستوى 2	المستوى 1	الموجودات
				30 سبتمبر 2022
				استثمارات في أوراق مالية:
10,823	1,305	104	9,414	أسهم حقوق ملكية بالقيمة العادلة من خلال الدخل الشامل الآخر
7,544	-	7,504	40	سندات دين بالقيمة العادلة من خلال الدخل الشامل الآخر
7,245	5,592	1,365	288	أسهم حقوق ملكية بالقيمة العادلة من خلال الربح أو الخسارة
5	5	-	-	سندات دين بالقيمة العادلة من خلال الربح أو الخسارة
137,501	137,501	-	-	ذمم مدينة تجارية متعلقة بعقود ذات ترتيبات أسعار مبدئية
163,118	144,403	8,973	9,742	
				موجودات وذمم مدينة أخرى:
706	-	706	-	مقايضات أسعار فائدة
5,366	8	5,181	177	مقايضات سلع
72	-	72	-	عقود عملات آجلة
2,429	2,429	-	-	موجودات مالية - حقوق الخيار
8,573	2,437	5,959	177	
171,691	146,840	14,932	9,919	مجموع الموجودات
				31 ديسمبر 2021
				استثمارات في أوراق مالية:
10,562	1,340	88	9,134	أسهم حقوق ملكية بالقيمة العادلة من خلال الدخل الشامل الآخر
7,883	-	7,846	37	سندات دين بالقيمة العادلة من خلال الدخل الشامل الآخر
6,148	3,928	1,861	359	أسهم حقوق ملكية بالقيمة العادلة من خلال الربح أو الخسارة
53	-	-	53	سندات دين بالقيمة العادلة من خلال الربح أو الخسارة
109,440	109,440	-	-	ذمم مدينة تجارية متعلقة بعقود ذات ترتيبات أسعار مبدئية
134,086	114,708	9,795	9,583	
				موجودات وذمم مدينة أخرى:
9	-	9	-	مقايضات أسعار فائدة
1,572	83	1,489	-	مقايضات سلع
32	-	32	-	عقود عملات آجلة
2,390	2,390	-	-	موجودات مالية - حقوق الخيار
4,003	2,473	1,530	-	
138,089	117,181	11,325	9,583	مجموع الموجودات

أرامكو السعودية

التقرير الأولي للربع الثالث والتسعة أشهر 2022

جميع المبالغ بملايين الريالات السعودية ما لم يذكر خلاف ذلك

3. تقدير القيمة العادلة تتمة

المطلوبات	المستوى 1 ^أ	المستوى 2 ^ب	المستوى 3 ^ج	المجموع
30 سبتمبر 2022				
ذمم دائنة تجارية وأخرى:	-	20	-	20
مقايضات أسعار فائدة	-	2,661	96	2,757
مقايضات سلع	-	376	-	376
عقود عملات آجلة	-	-	-	-
مخصصات ومطلوبات أخرى:	-	-	-	-
مطلوبات مالية - خيارات وعقود آجلة	-	-	3,477	3,477
مجموع المطلوبات	-	3,057	3,573	6,630
31 ديسمبر 2021				
ذمم دائنة تجارية وأخرى:	-	427	-	427
مقايضات أسعار فائدة	201	1,755	43	1,999
مقايضات سلع	-	151	-	151
عقود عملات آجلة	-	-	-	-
مخصصات ومطلوبات أخرى:	-	-	-	-
مطلوبات مالية - خيارات وعقود آجلة	-	-	3,301	3,301
مجموع المطلوبات	201	2,333	3,344	5,878

أ. أسعار معلنة (غير معدلة) في أسواق نشطة لموجودات أو مطلوبات متماثلة.
ب. طرق تقييم تكون فيها مدخلات أدنى مستوى، المهمة لقياس القيمة العادلة، قابلة للرصد بشكل مباشر أو غير مباشر.
ج. طرق تقييم تكون فيها مدخلات أدنى مستوى، المهمة لقياس القيمة العادلة، غير قابلة للرصد.

فيما يلي بيان بالتغيرات في الأوراق المالية ضمن المستوى 3 لفترة التسعة أشهر المنتهية في 30 سبتمبر 2022 وللجنة المنتهية في 31 ديسمبر 2021:

31 ديسمبر 2021	30 سبتمبر 2022	
4,970	5,268	في بداية الفترة
(5)	1,516	صافي إضافات (استيعادات)
407	79	صافي الحركة في القيمة العادلة غير المحققة
(104)	39	مكاسب (خسائر) محققة
5,268	6,902	في نهاية الفترة

تتعلق حركة الذمم المدينة التجارية، والمرتبطة بالعقود ذات ترتيبات الأسعار المبدئية، بشكل أساسي بمعاملات البيع، بعد خصم التسويات، التي تمت خلال الفترة، والنتيجة من العقود مع العملاء (إيضاح 10). إلا أن حركة القيمة العادلة غير المحققة على هذه الذمم المدينة التجارية غير جوهرية.

يتعلق التغيير في مقايضات السلع بشكل أساسي بعقود مشتقات البيع والشراء بما في ذلك إثبات المكاسب أو الخسائر الناتجة عن تعديل أحد المشتقات إلى القيمة العادلة. إلا أن الحركات في القيمة العادلة على مقايضات السلع هذه غير جوهرية.

تعود الحركة في الموجودات المالية - حقوق الخيار، والمطلوبات المالية - الخيارات والعقود الآجلة، المتعلقة بعقود خيار البيع وخيار الشراء والعقود الآجلة على أدوات حقوق الملكية الخاصة بأرامكو السعودية في بعض الشركات التابعة، إلى التغيرات في القيمة العادلة غير المحققة خلال الفترة.

4. القطاعات التشغيلية

تعمل أرامكو السعودية في مجال البحث والتنقيب والحفر واستخراج ومعالجة وصنع وتكرير وتسويق المواد الهيدروكربونية في المملكة ولديها حصص في مرافق تكرير وبتروكيمياويات وتوزيع وتسويق وتخزين خارج المملكة.

يتم تأسيس القطاعات التشغيلية لأرامكو السعودية على أساس تلك الأنشطة التي يتم تقييمها بشكل منتظم من قبل كبير الإداريين التنفيذيين الذي يعتبر متخذ القرارات التشغيلية الرئيس، والذي يراقب النتائج التشغيلية للقطاعات التشغيلية لأرامكو السعودية بشكل مستقل بغرض اتخاذ قرارات حول توزيع الموارد وتقييم الأداء. كما يتم تقييم أداء القطاع بناءً على الإيرادات والتكاليف ونطاق واسع من مؤشرات الأداء الرئيسية بالإضافة إلى ربحية القطاع.

يتم تنظيم أرامكو السعودية إلى وحدات أعمال بناءً على نوعية الأنشطة الرئيسية لأغراض إدارية. ولدى أرامكو السعودية قطاعان في 30 سبتمبر 2022 يتم التقرير عنهما، وهما قطاع التنقيب والإنتاج وقطاع التكرير والمعالجة والتسويق، مع تجميع كافة وظائف الدعم الأخرى تحت قطاع الأعمال العامة. حيث تتضمن أنشطة قطاع التنقيب والإنتاج النفط الخام والغاز الطبيعي والتنقيب عن سوائل الغاز الطبيعي وتطوير وإنتاج الحقول. بينما تتضمن أنشطة قطاع التكرير والمعالجة والتسويق بشكل أساسي التكرير وتصنيع البتروكيمياويات والإمداد والتجارة والتوزيع وتوليد الطاقة والخدمات اللوجستية وتسويق النفط الخام والخدمات ذات الصلة للعملاء العالميين والمحليين. وتتضمن أنشطة قطاع الأعمال العامة بشكل رئيسي خدمات الدعم بما في ذلك الموارد البشرية والمالية وتقنية المعلومات التي لم يتم تخصيصها لقطاعي "التنقيب والإنتاج" و"التكرير والمعالجة والتسويق". وحيث تتم أسعار التحويل بين القطاعات التشغيلية وفقاً لشروط التعامل العادل وهي مماثلة للمعاملات مع أطراف أخرى.

لا توجد فروقات عن القوائم المالية الموحدة للسنة المنتهية في 31 ديسمبر 2021 على أساس القطاعات أو على أساس قياس أرباح القطاع قبل الفوائد وضرائب الدخل والزكاة.

فيما يلي بيان بالمعلومات حسب كل قطاع لفترة الثلاثة أشهر المنتهية في 30 سبتمبر 2022:

الموحدة	التكرير والمعالجة				
	الاستيعادات	الأعمال العامة	التسويق	التنقيب والإنتاج	
543,712	-	458	274,628	268,626	إيرادات خارجية
70,223	-	-	43,757	26,466	دخل آخر متعلق بالمبيعات
-	(132,007)	70	11,007	120,930	إيرادات بين القطاعات
301,810	17,044	(4,984)	(4,246)	293,996	أرباح (خسائر) قبل الفوائد وضرائب الدخل والزكاة
2,562					دخل تمويل
(2,093)					تكاليف تمويل
302,279					الدخل قبل ضرائب الدخل والزكاة
33,895	-	321	6,365	27,209	النفقات الرأسمالية - أساس نقدي

فيما يلي بيان بالمعلومات حسب كل قطاع لفترة الثلاثة أشهر المنتهية في 30 سبتمبر 2021:

الموحدة	التكرير والمعالجة				
	الاستيعادات	الأعمال العامة	التسويق	التنقيب والإنتاج	
359,092	-	250	183,860	174,982	إيرادات خارجية
46,290	-	-	26,010	20,280	دخل آخر متعلق بالمبيعات
-	(90,706)	58	10,856	79,792	إيرادات بين القطاعات
214,744	(4,070)	(1,949)	14,837	205,926	أرباح (خسائر) قبل الفوائد وضرائب الدخل والزكاة
331					دخل تمويل
(2,917)					تكاليف تمويل
212,158					الدخل قبل ضرائب الدخل والزكاة
28,466	-	494	6,213	21,759	النفقات الرأسمالية - أساس نقدي

أرامكو السعودية

التقرير الأولي للربع الثالث والتسعة أشهر 2022

جميع المبالغ بملايين الريالات السعودية ما لم يذكر خلاف ذلك

4. القطاعات التشغيلية تنمة

فيما يلي بيان بالمعلومات حسب كل قطاع لفترة التسعة أشهر المنتهية في 30 سبتمبر 2022:

الموحدة	التكرير والمعالجة				
	الاستيعادات	الأعمال العامة	والتسويق	التنقيب والإنتاج	
1,572,783	-	1,368	774,278	797,137	إيرادات خارجية
206,422	-	-	137,979	68,443	دخل آخر متعلق بالمبيعات
-	(395,712)	213	33,334	362,165	إيرادات بين القطاعات
909,618	(10,660)	(13,757)	81,774	852,261	أرباح (خسائر) قبل الفوائد وضرائب الدخل والزكاة
7,644					دخل تمويل
(7,372)					تكاليف تمويل
909,890					الدخل قبل ضرائب الدخل والزكاة
97,423	-	1,249	19,404	76,770	النفقات الرأسمالية - أساس نقدي

فيما يلي بيان بالمعلومات حسب كل قطاع لفترة التسعة أشهر المنتهية في 30 سبتمبر 2021:

الموحدة	التكرير والمعالجة				
	الاستيعادات	الأعمال العامة	والتسويق	التنقيب والإنتاج	
943,517	-	871	489,649	452,997	إيرادات خارجية
111,972	-	-	66,453	45,519	دخل آخر متعلق بالمبيعات
-	(231,804)	187	25,657	205,960	إيرادات بين القطاعات
550,249	(15,896)	(8,719)	48,752	526,112	أرباح (خسائر) قبل الفوائد وضرائب الدخل والزكاة
967					دخل تمويل
(9,002)					تكاليف تمويل
542,214					الدخل قبل ضرائب الدخل والزكاة
87,292	-	1,539	19,488	66,265	النفقات الرأسمالية - أساس نقدي

5. الممتلكات والآلات والمعدات

المجموع	المستودعات			المصانع والآلات والمعدات		الأراضي وتحسينات الأراضي		التكلفة
	التركيبات وتقنية الإنشاءات تحت التنفيذ	المعلومات والمعدات المكتبية	وصهاريج التخزين وخطوط الأنابيب	المصانع والآلات والمعدات	ممتلكات النفط والغاز	المباني	الأراضي	
1,963,887	246,175	19,554	84,110	878,043	596,495	86,411	53,099	1 يناير 2022
103,421	92,245	100	251	9,897	281	333	314	إضافات ¹
173	14	17	-	61	-	39	42	استحواذ (إيضاح 17هـ))
-	(78,676)	1,106	5,049	32,846	34,796	3,420	1,459	إنشاءات مكتملة
(16,961)	(849)	(255)	(1,181)	(12,144)	-	(1,346)	(1,186)	فروقات تحويل عملات
(1,209)	(1,608)	45	356	(462)	386	(272)	346	تحويلات وتعديلات
537	537	-	-	-	-	-	-	تحويل موجودات تنقيب وتقييم
(6,475)	(85)	(324)	(360)	(4,360)	(994)	(302)	(50)	استبعاد وبيع موجودات
2,043,373	257,753	20,243	88,225	903,881	630,964	88,283	54,024	30 سبتمبر 2022
(719,571)	-	(11,614)	(43,679)	(382,413)	(225,273)	(38,603)	(17,989)	الاستهلاك المتراكم
(63,062)	-	(990)	(1,843)	(42,030)	(14,610)	(2,520)	(1,069)	1 يناير 2022
8,759	-	205	504	7,272	-	764	14	محمل للفترة
(176)	-	(25)	(42)	(227)	(19)	143	(6)	فروقات تحويل عملات
4,581	-	320	340	3,395	250	256	20	تحويلات وتعديلات
(769,469)	-	(12,104)	(44,720)	(414,003)	(239,652)	(39,960)	(19,030)	استبعاد وبيع موجودات
1,273,904	257,753	8,139	43,505	489,878	391,312	48,323	34,994	30 سبتمبر 2022

1. تم احتساب تكاليف القروض المرسمة خلال فترة التسعة أشهر المنتهية في 30 سبتمبر 2022 والبالغة 3,593 ريال سعودي باستخدام متوسط معدل رسمة سنوي نسبته 3.3%.

5. الممتلكات والآلات والمعدات تتمة

بلغت الإضافات إلى موجودات حق الاستخدام خلال فترتي الثلاثة أشهر والتسعة أشهر المنتهيتين في 30 سبتمبر 2022 مبلغاً وقدره 2,909 ريال سعودي و7,720 ريال سعودي، على التوالي. وبلغ الاستحواذ على موجودات حق الاستخدام خلال فترتي الثلاثة أشهر والتسعة أشهر المنتهيتين في 30 سبتمبر 2022 مبلغاً وقدره 25 ريال سعودي، على التوالي. ويعرض الجدول التالي مصروفات الاستهلاك وصافي القيمة الدفترية لموجودات حق الاستخدام حسب فئة الموجودات.

مصروف الاستهلاك لفترة التسعة أشهر المنتهاية في 30 سبتمبر 2022	صافي القيمة الدفترية في 30 سبتمبر 2022	
405	3,256	الأراضي وتحسينات الأراضي
11	14	المباني
7,796	35,387	ممتلكات النفط والغاز
217	2,231	المصانع والآلات والمعدات
93	372	المستودعات وصهاريج التخزين وخطوط الأنابيب
8,670	45,541	التركيبات وتقنية المعلومات والمعدات المكتبية

6. الموجودات غير الملموسة

المجموع	الأخرى ¹	برامج الحاسب الآلي	الامتيازات / علاقات العملاء	الأسماء والعلامات التجارية	التنقيب والتقييم	الشهرة	التكلفة
170,079	2,929	5,149	19,720	22,874	19,219	100,188	1 يناير 2022
3,467	56	239	-	-	3,172	-	إضافات
817	-	399	-	-	-	418	استحواذ (إيضاح 17هـ))
(543)	(233)	(45)	(33)	(201)	-	(31)	فروقات تحويل عملات
(356)	(3)	11	(174)	(190)	-	-	تحويلات وتعديلات
(537)	-	-	-	-	(537)	-	تحويل موجودات تنقيب وتقييم
(678)	(4)	(20)	-	-	(654)	-	استبعاد موجودات ومبالغ مشطوبة
172,249	2,745	5,733	19,513	22,483	21,200	100,575	30 سبتمبر 2022
(9,411)	(1,088)	(3,721)	(2,367)	(2,235)	-	-	الإطفاء المتراكم
(1,833)	(536)	(266)	(736)	(295)	-	-	1 يناير 2022
213	148	48	5	12	-	-	محمل للفترة ²
360	86	(11)	95	190	-	-	فروقات تحويل عملات
8	4	4	-	-	-	-	تحويلات وتعديلات
(10,663)	(1,386)	(3,946)	(3,003)	(2,328)	-	-	استبعاد موجودات ومبالغ مشطوبة
161,586	1,359	1,787	16,510	20,155	21,200	100,575	30 سبتمبر 2022

1. تتكون الموجودات غير الملموسة الأخرى من براءات اختراع وملكية فكرية يبلغ صافي قيمتها الدفترية 767 ريال سعودي وتراخيص وتقنية وحقوق استخدام يبلغ صافي قيمتها الدفترية 592 ريال سعودي كما في 30 سبتمبر 2022.

2. قامت أرامكو السعودية بإثبات انخفاض قدره 330 ريال سعودي على بعض الموجودات غير الملموسة الأخرى خلال فترة التسعة أشهر المنتهية في 30 سبتمبر 2022.

أرامكو السعودية

التقرير الأولي للربع الثالث والتسعة أشهر 2022

جميع المبالغ بملايين الريالات السعودية ما لم يذكر خلاف ذلك

7. ضرائب الدخل والزكاة

(أ) أسعار ضريبة الدخل في المملكة

تخضع الشركة لسعر ضريبة دخل بنسبة 20% على أنشطة التكرير والمعالجة والتسويق وكذلك على أنشطة التنقيب وإنتاج الغاز الطبيعي غير المصاحب، بما في ذلك مكثفات الغاز، بالإضافة إلى تجميع ومعالجة وتجهيز وتجزئة ونقل الغاز الطبيعي المصاحب وغير المصاحب وسوائله ومكثفات الغاز والعناصر المصاحبة الأخرى. بينما تخضع كافة الأنشطة الأخرى لسعر ضريبة دخل قدره 50% وفقاً لنظام ضريبة الدخل في المملكة العربية السعودية لعام 2004 وتعديلاته ("نظام ضريبة الدخل"). ويكون سعر ضريبة الدخل البالغ نسبته 20% المطبق على أنشطة التكرير والمعالجة والتسويق مشروطاً بفصل الشركة لأنشطة التكرير والمعالجة والتسويق الخاصة بها تحت سيطرة واحدة أو أكثر من الشركات التابعة المملوكة بالكامل المنفصلة قبل 31 ديسمبر 2024، وإلا ستخضع أنشطة التكرير والمعالجة والتسويق الخاصة بالشركة لسعر ضريبة بأثر رجعي نسبته 50%. وتتوقع الشركة أن تنقل كافة أنشطة التكرير والمعالجة والتسويق الخاصة بها إلى منشأة أو منشآت نظامية منفصلة خلال الفترة المحددة.

إضافة إلى ذلك، ووفقاً لنظام ضريبة الدخل، تعفى الحصص المملوكة بشكل مباشر أو غير مباشر للأشخاص العاملين في إنتاج النفط والمواد الهيدروكربونية في شركات الأموال المقيمة المدرجة في تداول من تطبيق ضريبة دخل الشركات. ونتيجة لذلك، تخضع حصص الشركة في تلك الشركات للزكاة.

فيما يلي تسوية مصروف الضريبة بالأسعار النظامية في المملكة مع مصروف الضريبة والزكاة الموحد:

التسعة أشهر 2021	التسعة أشهر 2022	الربع الثالث 2021	الربع الثالث 2022	
542,214	909,890	212,158	302,279	الدخل قبل ضرائب الدخل والزكاة
(20,236)	(23,194)	(6,340)	(5,240)	ناقصاً: دخل خاضع للزكاة
521,978	886,696	205,818	297,039	دخل خاضع لضريبة الدخل
250,211	429,473	98,835	145,230	ضرائب دخل بأسعار الضريبة النظامية في المملكة
(437)	(9,952)	(1,338)	(2,499)	الأثر الضريبي لـ: دخل غير خاضع لضريبة بأسعار نظامية وأخرى
249,774	419,521	97,497	142,731	مصروف ضريبة الدخل
1,442	1,585	568	433	مصروف زكاة
251,216	421,106	98,065	143,164	مجموع مصروف ضريبة الدخل والزكاة

(ب) مصروف ضريبة الدخل والزكاة

التسعة أشهر 2021	التسعة أشهر 2022	الربع الثالث 2021	الربع الثالث 2022	
234,897	401,084	92,653	134,841	ضريبة دخل حالية - المملكة
658	1,108	293	138	ضريبة دخل حالية - دول أجنبية
12,617	12,618	3,922	7,196	ضريبة دخل مؤجلة - المملكة
1,602	4,711	629	556	ضريبة دخل مؤجلة - دول أجنبية
1,442	1,585	568	433	زكاة - المملكة
251,216	421,106	98,065	143,164	

(ج) التزامات ضريبة الدخل والزكاة للحكومة

2021	2022	
42,059	90,525	1 يناير
236,339	402,669	محتمل خلال الفترة
(96,468)	(182,064)	مدفوعات خلال الفترة من قبل الشركة (إيضاح 14)
(3,206)	(7,759)	مدفوعات خلال الفترة من قبل شركات تابعة وعمليات مشتركة
(95,371)	(179,569)	تسويات مبالغ مستحقة من الحكومة
(3,131)	(3,831)	تسويات أخرى
80,222	119,971	30 سبتمبر

8. الاحتياطات الأخرى

المجموع	الحصة في الدخل (الخسارة) الشامل الآخر للمشاريع المشتركة والشركات الزميلة		الاستثمارات في الأوراق المالية بالقيمة العادلة من خلال				فروقات تحويل العملات	
	تحويلات التدفقات النقدية والأخرى	مكاسب (خسائر) تحويل العملات الأجنبية	تحويلات التدفقات النقدية والأخرى	احتياطي التعويض على أساس السهم	المنافع لما بعد انتهاء التوظيف	الدخل الشامل الآخر		
4,661	(1,019)	733	(397)	139	-	5,769	(564)	1 يناير 2022
(7,984)	963	(1,612)	1,234	239	-	(638)	(8,170)	تغير للفترة الحالية
36,184	256	-	-	-	35,928	-	-	مكاسب إعادة قياس ¹
(19,473)	(256)	-	-	18	(19,235)	-	-	تحويل إلى أرباح مبقاة
(14,642)	-	-	-	-	(14,610)	(32)	-	أثر ضريبي
909	-	401	(5)	-	(2,083)	1	2,595	ناقصاً: مبالغ تتعلق بحصص غير مسيطرة
(345)	(56)	(478)	832	396	-	5,100	(6,139)	30 سبتمبر 2022

1. تعود مكاسب إعادة القياس بشكل أساسي إلى صافي التأثير الناشئ من التغيرات في معدلات الخصم المستخدمة لتحديد القيمة الحالية للالتزامات المنافع لما بعد انتهاء التوظيف والتغيرات في القيمة العادلة لموجودات خطط المنافع لما بعد انتهاء التوظيف.

9. القروض

31 ديسمبر 2021	30 سبتمبر 2022	
188,723	80,701	غير متداولة:
52,280	50,077	عوض مؤجل
98,449	94,692	قروض تجارية
34,560	34,446	سندات
38,108	37,274	صكوك
24,251	22,762	مطلوبات عقود إيجار
436,371	319,952	ترتيبات تمويل أخرى
33,544	40,763	متداولة:
17,351	10,824	عوض مؤجل
10,556	8,905	تمويلات بنكية قصيرة الأجل
3,750	-	قروض تجارية
266	264	سندات
9,083	9,565	صكوك
74,550	70,321	مطلوبات عقود إيجار

في 24 يناير 2022، قامت الشركة، بالاتفاق مع صندوق الاستثمارات العامة، بسداد دفعة مقدمة جزئية قدرها 28,579 ريال سعودي (7,621 دولار أمريكي)، مما أدى إلى خفض أصلي المبلغين لسندي أمر مستحق الدفع في أو قبل 7 أبريل 2024 و7 أبريل 2026، بمبلغ 26,250 ريال سعودي (7,000 دولار أمريكي) ومبلغ 3,750 ريال سعودي (1,000 دولار أمريكي)، على التوالي. إضافة إلى ذلك، وفي 30 يونيو 2022، قامت الشركة بسداد دفعة مقدمة جزئية قدرها 38,192 ريال سعودي (10,185 دولار أمريكي)، مما أدى إلى خفض أصل المبلغ لسند أمر مستحق الدفع في أو قبل 7 أبريل 2025 بمبلغ 9,375 ريال سعودي (2,500 دولار أمريكي)، وخفض أصل المبلغ لسند أمر مستحق الدفع في أو قبل 7 أبريل 2026 بمبلغ 35,625 ريال سعودي (9,500 دولار أمريكي). ونتج عن هذه المدفوعات الجزئية صافي مكاسب قدرها 3,064 ريال سعودي (817 دولار أمريكي)، والتي أدرجت في قائمة الدخل الموحدة الموحدة.

في 4 أبريل 2022، أبرمت الشركة اتفاقية شروط عامة جديدة مدتها خمس سنوات بشأن تسهيلات ائتمانية متجددة غير مضمونة تبلغ قيمتها الإجمالية 37,500 ريال سعودي (10,000 دولار أمريكي)، لتحل محل التسهيلات التي انتهت صلاحيتها خلال الفترة. وتتكون التسهيلات الجديدة من تسهيلات تقليدية مقيدة بالدولار الأمريكي بقيمة 30,000 ريال سعودي (8,000 دولار أمريكي) وتسهيلات مرابحة مقيدة بالريال السعودي متوافقة مع أحكام الشريعة الإسلامية بقيمة 7,500 ريال سعودي (2,000 دولار أمريكي). كما تشمل التسهيلات التقليدية على تسهيل قصير الأجل بحد أقصى فرعي قدره 7,500 ريال سعودي (2,000 دولار أمريكي) لدعم إنشاء الشركة لبرنامج الأوراق التجارية في الولايات المتحدة الأمريكية. وتوفر اتفاقية الشروط العامة إطار العمل وشروط الإقراض العامة للتسهيلات، ولدى الشركة خيار التمديد لمرتين لمدة تصل إلى عام واحد لكل منهما. ويجب على الشركة استخدام كافة المبالغ المقدمة إليها بموجب هذه التسهيلات للأغراض العامة للشركة ولتطلبات رأس المال العامل العامة. لم يتم سحب أي مبالغ مقابل هذه التسهيلات كما في تاريخ التقرير المالي الأولي الموحد الموجز.

أرامكو السعودية

التقرير الأولي للربع الثالث والتسعة أشهر 2022

جميع المبالغ بملايين الريالات السعودية ما لم يذكر خلاف ذلك

10. الإيرادات

التسعة أشهر 2021	التسعة أشهر 2022	الربع الثالث 2021	الربع الثالث 2022	
937,067	1,568,420	357,088	545,768	إيرادات من عقود مع عملاء
3,169	416	463	(3,365)	الحركة بين أسعار مبدئية ونهائية
3,281	3,947	1,541	1,309	إيرادات أخرى
943,517	1,572,783	359,092	543,712	

تقاس الإيرادات من العقود مع العملاء بسعر معاملة متفق عليه بموجب العقد ويستحق الدفع خلال 10 أيام إلى 120 يومًا من تاريخ الفاتورة بناءً على شروط محددة في العقد.

لا يتم تعديل أسعار المعاملات بشأن القيمة الزمنية للنقود وذلك لأن أرامكو السعودية لا تمتلك أي عقود تتجاوز الفترة فيها بين نقل المنتج إلى العميل والدفع من قبل العميل سنة واحدة.

تفصيل الإيرادات من العقود مع العملاء

فيما يلي إيرادات أرامكو السعودية من العقود مع العملاء وفقًا لنوع المنتج ومصدره:

الربع الثالث 2022				
المجموع	التكرير والمعالجة			
	الأعمال العامة	التنقيب والإنتاج والتسويق		
298,063	-	40,837	257,226	نقط خام
224,560	-	224,560	-	منتجات مكررة وكيميائية
19,593	-	5,376	14,217	غاز طبيعي وسوائل غاز طبيعي
3,552	-	3,552	-	منتجات معدنية
545,768	-	274,325	271,443	إيرادات من عقود مع عملاء
(3,365)	-	(348)	(3,017)	الحركة بين أسعار مبدئية ونهائية
1,309	458	651	200	إيرادات أخرى
543,712	458	274,628	268,626	إيرادات خارجية

الربع الثالث 2021				
المجموع	التكرير والمعالجة			
	الأعمال العامة	التنقيب والإنتاج والتسويق		
177,673	-	16,024	161,649	نقط خام
162,636	-	162,636	-	منتجات مكررة وكيميائية
13,692	-	869	12,823	غاز طبيعي وسوائل غاز طبيعي
3,087	-	3,087	-	منتجات معدنية
357,088	-	182,616	174,472	إيرادات من عقود مع عملاء
463	-	37	426	الحركة بين أسعار مبدئية ونهائية
1,541	250	1,207	84	إيرادات أخرى
359,092	250	183,860	174,982	إيرادات خارجية

التسعة أشهر 2022				
المجموع	التكرير والمعالجة			
	الأعمال العامة	التنقيب والإنتاج والتسويق		
838,753	-	88,348	750,405	نقط خام
654,101	-	654,101	-	منتجات مكررة وكيميائية
63,621	-	17,650	45,971	غاز طبيعي وسوائل غاز طبيعي
11,945	-	11,945	-	منتجات معدنية
1,568,420	-	772,044	796,376	إيرادات من عقود مع عملاء
416	-	(45)	461	الحركة بين أسعار مبدئية ونهائية
3,947	1,368	2,279	300	إيرادات أخرى
1,572,783	1,368	774,278	797,137	إيرادات خارجية

أرامكو السعودية

التقرير الأولي للربع الثالث والتسعة أشهر 2022

جميع المبالغ بمليين الريالات السعودية ما لم يذكر خلاف ذلك

10. الإيرادات تنمة

التسعة أشهر 2021			
المجموع	التكرير والمعالجة		
	الأعمال العامة	التسويق	التنقيب والإنتاج
456,789	-	41,668	415,121
433,874	-	433,874	-
36,825	-	2,281	34,544
9,579	-	9,579	-
937,067	-	487,402	449,665
3,169	-	110	3,059
3,281	871	2,137	273
943,517	871	489,649	452,997

نقط خام

منتجات مكبرة وكيميائية

غاز طبيعي وسوائل غاز طبيعي

منتجات معدنية

إيرادات من عقود مع عملاء

الحركة بين أسعار مبدئية ونهائية

إيرادات أخرى

إيرادات خارجية

11. أنشطة الاستثمار والتمويل غير النقدية

تشمل أنشطة الاستثمار والتمويل لفتري الثلاثة أشهر والتسعة أشهر المنتهيتين في 30 سبتمبر 2022 إضافات إلى موجودات حق الاستخدام بمبلغ 2,909 ريال سعودي ومبلغ 7,720 ريال سعودي (30 سبتمبر 2021: 3,022 ريال سعودي و10,289 ريال سعودي) على التوالي، وتشمل مخصصات استبعاد موجودات بمبلغ 119 ريال سعودي ومبلغ 281 ريال سعودي (30 سبتمبر 2021: 105 ريال سعودي و273 ريال سعودي)، على التوالي، وتشمل كذلك مكافآت حقوق ملكية مصدرة للموظفين بمبلغ 3 ريال سعودي ومبلغ 63 ريال سعودي (30 سبتمبر 2021: 7 ريال سعودي و37 ريال سعودي)، على التوالي. إضافة إلى ذلك، تشمل أنشطة الاستثمار خلال فترة الثلاثة أشهر المنتهية في 30 سبتمبر 2022 استثمارًا إضافيًا في شركة رابع للتكرير والبتروكيمياويات ("بترورايغ") كجزء من الاكتتاب في طرح الأسهم الأولية من خلال تحويل قرض غير متداول مستحق القبض بقيمة 2,981 ريال سعودي (إيضاح 12(ب)).

12. الارتباطات

(أ) الارتباطات الرأسمالية

بلغت النفقات الرأسمالية المتعاقد عليها ولم يتم تكبدها 163,500 ريال سعودي و159,145 ريال سعودي في 30 سبتمبر 2022 و31 ديسمبر 2021، على التوالي. إضافة إلى ذلك، بلغت عقود الإيجار المتعاقد عليها ولم تبدأ بعد 14,858 ريال سعودي و10,309 ريال سعودي في 30 سبتمبر 2022 و31 ديسمبر 2021، على التوالي.

(ب) بترورايغ

في شهر ديسمبر 2021، وقعت الشركة خطاب ارتباط بالممارسة الكاملة لحقها في الاكتتاب في حصتها البالغة نسبتها 37.5% في طرح الأسهم الأولية لشركة بترورايغ، والتي تمثل 298 مليون سهم، وبعد أقصى مبلغ 2,981 ريال سعودي. وبعد الحصول على الموافقات اللازمة من الجهات المختصة، وافق مساهمو شركة بترورايغ على زيادة رأس المال من خلال طرح 795 مليون سهم بقيمة إجمالية قدرها 7,950 ريال سعودي، وذلك في اجتماع الجمعية العامة غير العادية المنعقد في 8 يونيو 2022. تم إقبال إصدار الأسهم الأولية في 6 يوليو 2022 وقامت كل من الشركة وشركة سوميتومو كيميكال المحدودة، المساهمان المؤسسان، بالإكتتاب في حصتهما النسبية في الطرح، والممول من خلال تحويل الديون إلى حقوق ملكية لقرضهما غير المتداول المستحق من بترورايغ. وعند إقبال إصدار الأسهم الأولية، تم تحويل القرض مستحق القبض البالغ 2,981 ريال سعودي إلى استثمار في حقوق الملكية. وإضافة إلى ذلك، قامت بترورايغ بسداد 1,940 ريال سعودي من قروضها المرحلية، من عائدات إصدار الأسهم الأولية، التي كانت مضمونة من قبل المساهمين المؤسسين. وتم تمديد تاريخ الاستحقاق النهائي من 1 أكتوبر 2022 للمبالغ المتبقية من القروض المرحلية البالغة 9,310 ريال سعودي إلى 20 ديسمبر 2022، مع خيار تمديدتها إلى 20 مارس 2023.

13. الموجودات والمطلوبات المحتملة

لدى أرامكو السعودية موجودات ومطلوبات محتملة فيما يتعلق ببعض الأمور المتنازع عليها، بما في ذلك مطالبات مقدمة من قبل مقاولين أو ضدهم ودعاوى قضائية وقضايا تحكيم والتي تتضمن مجموعة متنوعة من القضايا. كما تنشأ هذه الموجودات والمطلوبات المحتملة خلال دورة الأعمال العادية. إلا أنه ليس من المتوقع أن تنتج أي تعديلات جوهرية عن هذه الموجودات والمطلوبات المحتملة.

14. المدفوعات إلى الحكومة من قبل الشركة

التسعة أشهر	التسعة أشهر	الربع الثالث	الربع الثالث	
2021	2022	2021	2022	
96,468	182,064	40,388	50,704	ضرائب دخل (إيضاح 7(ج))
89,496	273,935	36,930	109,160	ربع
207,252	198,801	69,084	66,266	توزيعات أرباح

أرامكو السعودية

التقرير الأولي للربع الثالث والتسعة أشهر 2022

جميع المبالغ بملايين الريالات السعودية ما لم يذكر خلاف ذلك

15. المعاملات والأرصدة مع الأطراف ذات العلاقة (أ) المعاملات

التسعة أشهر 2021	التسعة أشهر 2022	الربع الثالث 2021	الربع الثالث 2022	
				المشاريع المشتركة:
20,303	21,720	7,898	6,855	إيرادات من مبيعات
34	23	11	12	إيرادات أخرى
71	90	26	41	دخل فوائد
14,306	22,249	4,848	5,378	مشتريات
8	8	-	4	مصروفات خدمات
				الشركات الزميلة:
47,396	57,765	16,878	10,882	إيرادات من مبيعات
495	86	165	22	إيرادات أخرى
98	90	12	11	دخل فوائد
39,244	48,394	13,534	7,215	مشتريات
90	79	22	34	مصروفات خدمات
139	150	79	36	مصروفات عقود إيجار
				الجهات الحكومية وشبه الحكومية والجهات الأخرى التي تمتلكها الحكومة أو تسيطر عليها:
13,054	16,635	5,588	5,539	إيرادات من مبيعات
111,972	206,422	46,290	70,223	دخل آخر متعلق بالمبيعات
585	866	161	292	إيرادات أخرى
9,068	9,334	3,000	3,821	مشتريات
488	304	87	135	مصروفات خدمات
315	424	109	165	مصروفات عقود إيجار

(ب) الأرصدة

31 ديسمبر 2021	30 سبتمبر 2022	
		المشاريع المشتركة:
5,943	5,618	موجودات وئزم مدينة أخرى
4,755	5,903	ئزم مدينة تجارية
233	308	فوائد مستحقة القبض
6,803	7,091	ئزم دائنة تجارية وأخرى
		الشركات الزميلة:
6,813	1,526	موجودات وئزم مدينة أخرى
14,794	19,841	ئزم مدينة تجارية
7,916	10,793	ئزم دائنة تجارية وأخرى
15	19	قروض
		الجهات الحكومية وشبه الحكومية والجهات الأخرى التي تمتلكها الحكومة أو تسيطر عليها:
509	533	موجودات وئزم مدينة أخرى
3,056	7,313	ئزم مدينة تجارية
41,317	72,680	مبالغ مستحقة من الحكومة
2,959	2,711	ئزم دائنة تجارية وأخرى
229,525	126,290	قروض

(ج) تعويضات موظفي الإدارة العليا

لا تزال سياسات التعويضات وتكوين موظفي الإدارة العليا مماثلة لعام 2021.

16. بيع حصة الملكية في شركة تابعة - شركة أرامكو لإمداد الغاز

في 23 فبراير 2022، قامت الشركة بإتمام المعاملة لبيع حصة ملكية نسبتها 49% في شركة أرامكو لإمداد الغاز، وهي شركة تابعة مملوكة بالكامل للشركة تأسست حديثاً، إلى شركة غرين سيف بايبلانز بيدكو إس آيه آر آل (سابقاً جي إي بي آي أف III فاينانس III لوكس إس آيه آر آل) ("غرين سيف")، مقابل متحصلات بيع مدفوعة مقدماً بمبلغ 58,125 ريال سعودي (15,500 دولار أمريكي) نقداً.

تعد شركة غرين سيف منشأة مملوكة من قبل ائتلاف من المستثمرين بقيادة الشركات المنتسبة لشركة بلاك روك للأصول الثابتة وشركة حضانة الاستثمارية، وهي الذراع الاستثمارية للمؤسسة العامة للتأمينات الاجتماعية في المملكة. ويحق لشركة غرين سيف، بصفتها مساهماً في شركة أرامكو لإمداد الغاز، الحصول على توزيعات ربع سنوية لحصتها النسبية من النقد المتاح لشركة أرامكو لإمداد الغاز عندما تدفع الشركة توزيعات أرباح وفقاً لاختيارها إلى مساهميها العاديين. وبالنظر إلى الطبيعة الاختيارية للتوزيعات على شركة غرين سيف، بما يتماشى مع المبادئ المبينة في إيضاح (د) حول القوائم المالية الموحدة لأرامكو السعودية للسنة المنتهية في 31 ديسمبر 2021، تمثل ملكية شركة غرين سيف حصة غير مسيطرة، وبالتالي، يتم إثبات متحصلات البيع المدفوعة مقدماً في هذا التقرير المالي الأولي الموحد الموجز كحصة غير مسيطرة ضمن حقوق الملكية.

قامت الشركة، مباشرة قبل إقفال المعاملة، بتأجير حقوق استخدام شبكة أنابيب الغاز إلى شركة أرامكو لإمداد الغاز لمدة 20 عاماً. وفي الوقت نفسه، منحت شركة أرامكو لإمداد الغاز الشركة الحق الحصري في استخدام وتشغيل وصيانة شبكة خطوط الأنابيب خلال فترة 20 عاماً مقابل تعرفة ربع سنوية على أساس الكميات مستحقة الدفع من قبل الشركة إلى شركة أرامكو لإمداد الغاز. ويتم دعم التعرفة بالتزامات الحد الأدنى من الكميات. وستحتفظ الشركة في جميع الأوقات بحق الملكية والسيطرة التشغيلية على خطوط الأنابيب.

17. الاستثمارات في الشركات المنتسبة

(أ) بي كي إن أورلن إس إيه

في 12 يناير 2022، وقعت أرامكو السعودية اتفاقيات بيع وشراء للاستحواذ على حصة ملكية نسبتها 30% في مشروع مصفاة جدانسك المشترك مع بي كي إن أورلن، وملكيتها نسبتها 100% لأعمال البيع بالجملة لشركة غروبيا لوتوس، وحصة ملكية نسبتها 50% في مشروع وقود الطائرات المشترك مع شركة إير بي بي. ومن المتوقع إتمام المعاملة، التي يبلغ سعر الشراء الإجمالي لها 2,063 ريال سعودي تقريباً، في عام 2022، رهناً بالحصول على موافقات الجهات التنظيمية المطلوبة وغيرها من الشروط والأحكام الخاصة باتفاقيات الاستحواذ.

(ب) شركة طويق للصب والطرق

في 12 يناير 2022، تأسست شركة طويق للصب والطرق كشركة ذات مسؤولية محدودة بموجب أنظمة المملكة، للعمل في أنشطة دعم القطاعات الصناعية والبحرية وقطاعات الطاقة في المملكة من خلال تصنيع وصهر الحديد والمعادن الأخرى. واستحوذت أرامكو السعودية، من خلال شركتها التابعة المملوكة بالكامل، شركة أرامكو السعودية للتطوير ("سادكو")، على حصة ملكية نسبتها 15% في شركة طويق للصب والطرق، واستحوذت، بشكل غير مباشر من خلال الشركة العربية السعودية للاستثمارات الصناعية ("دسر")، على حصة ملكية إضافية نسبتها 70%، وتحتفظ شركة دوسان للصناعات الثقيلة والإنشاءات ("دوسان") بحصة الملكية المتبقية ونسبتها 15%. يبلغ إجمالي حصة الملكية النفعية لأرامكو السعودية في شركة طويق للصب والطرق ما نسبته 44.75%. وفي 30 سبتمبر 2022، تم سحب إجمالي الاستثمار في شركة طويق للصب والطرق بالكامل والبالغ 880 ريال سعودي، بلغت حصة سادكو منه 132 ريال سعودي.

(ج) إي تي جي إنبتس هولدكو ليمتد ("إي تي جي إنبتس")

في 24 يناير 2022، وقعت شركة سابك للمغذيات الزراعية، وهي شركة تابعة للشركة السعودية للصناعات الأساسية ("سابك")، اتفاقية ملزمة للاستحواذ على 49% من رأس مال شركة إي تي جي إنبتس. وتخضع المعاملة للحصول على موافقات الجهات التنظيمية المطلوبة وغيرها من الشروط والأحكام الخاصة باتفاقية الاستحواذ.

(د) شركة كوجنيت إيه إس ("كوجنيت")

في 8 فبراير 2022، استحوذت أرامكو السعودية، من خلال شركتها التابعة المملوكة بالكامل، شركة أرامكو لما وراء البحار بي. في، على حصة ملكية نسبتها 7.37% في شركة كوجنيت مقابل مبلغ 443 ريال سعودي. تأسست شركة كوجنيت في 19 ديسمبر 2016 كشركة خاصة ذات مسؤولية محدودة بموجب قوانين النرويج، لتوفير خدمات البرمجيات والإنترنت الصناعي للأشياء للشركات الصناعية.

(هـ) شركة ساينتيفيك ديزاين

في 14 أبريل 2022، استحوذت سابك على الحصة المتبقية البالغة نسبتها 50% في مجموعة شركات ساينتيفيك ديزاين ("ساينتيفيك ديزاين") من شركة كلارينت إيه جي ("كلارينت") مقابل عوض نقدي قدره 523 ريال سعودي. وتعد شركة ساينتيفيك ديزاين شركة رائدة في مجال التراخيص للتقنيات الصناعية عالية الأداء وتطوير الحفازات. وتمنح هذه المعاملة سابك الملكية الكاملة لشركة ساينتيفيك ديزاين، التي كانت تعد في السابق مشروعاً مشتركاً مملوكاً بالتساوي بين سابك وكلارينت. وعند زيادة ملكيتها، قامت سابك بإعادة قياس استثمارها الحالي بالقيمة العادلة وإثبات مكاسب بمبلغ 365 ريال سعودي، وهو ما يظهر في قائمة الدخل الموحدة الموجزة. لم يتم الانتهاء من تخصيص سعر الشراء، الذي تم إجراؤه بواسطة مقيم مستقل. وبناءً على القيم العادلة الأولية لإجمالي صافي الموجودات والمطلوبات القابلة للتحديد البالغ 628 ريال سعودي، بما في ذلك النقد المستحوذ عليه بقيمة 121 ريال سعودي، تم إثبات شهرة بقيمة 418 ريال سعودي.

أرامكو السعودية

التقرير الأولي للربع الثالث والتسعة أشهر 2022

جميع المبالغ بملايين الريالات السعودية ما لم يذكر خلاف ذلك

17. الاستثمارات في الشركات المنتسبة تنمة

(و) شركة الشرق الأوسط السحابية والتحول الرقمي المحدودة ("كنتكست")

في 14 أبريل 2022، تأسست شركة كنتكست كشركة ذات مسؤولية محدودة بموجب أنظمة المملكة وكمشروع مشترك مع كوجنيت لتصبح الموزع الحصري لمنصة دمج البيانات المملوكة لشركة كوجنايت دانا فيوجن، في منطقة الشرق الأوسط وشمال إفريقيا وتصبح كذلك الموزع الحصري لمنتجات منصة جوجل السحابية في المملكة. استحوتت أرامكو السعودية، من خلال شركتها التابعة المملوكة بالكامل وبشكل مباشر، سادكو، على حصة ملكية نسبتها 51% في شركة كنتكست مع احتفاظ شركة كوجنايت بنسبة 49% المتبقية. ويتوقع أن يصل إجمالي الاستثمار في شركة كنتكست إلى مبلغ 310 ريال سعودي، ومنها حصة سادكو التي تبلغ 158 ريال سعودي. وفي 30 سبتمبر 2022، تم سحب مبلغ 68 ريال سعودي، بلغت حصة سادكو منه 35 ريال سعودي.

(ز) الشركة الوطنية للغازات الصناعية ("غاز") وشريك مصنع فيرنون فينول ام تي

في 15 يونيو 2022، استحوتت سابق على حصة إضافية نسبتها 4% في شركة غاز، وهي شركة تابعة غير مملوكة بالكامل، مقابل عوض نقدي قدره 181 ريال سعودي. ونتيجة لذلك، ارتفعت حصة سابق من 70% إلى 74% مع عدم وجود تغيير في السيطرة، وظهر تأثير المعاملة في قائمة التغيرات في حقوق الملكية الموحدة الموجزة. إضافة إلى ذلك، استحوتت سابق على الحصة المتبقية البالغة نسبتها 49% في شريك مصنع فيرنون فينول ام تي، والتي تم دمجها الآن في شركة سابق للبولاستيكيات المبتكرة ام تي فيرنون المحدودة، وهي شركة تابعة مملوكة بالكامل. ودفعت سابق عوضًا قدره 49 ريال سعودي.

(ح) فالفولين غلوبال برودكتس

في 31 يوليو 2022، وقعت أرامكو السعودية اتفاقية شراء للاستحواذ على أعمال المنتجات العالمية لشركة فالفولين ("فالفولين غلوبال برودكتس"). وتعد فالفولين غلوبال برودكتس شركة عالمية رائدة ولها تاريخ طويل وعريق في مجال إنتاج وتوزيع زيوت التشحيم المتميزة، ذات علامة تجارية مشهورة، للسيارات والاستخدامات الصناعية، وكذلك المواد الكيميائية للسيارات، ومن المتوقع إتمام المعاملة، بإجمالي سعر شراء يبلغ 9,938 ريال سعودي (2,650 دولار أمريكي)، بحلول عام 2023، وفقًا لشروط الإفضال المعتادة وموافقات الجهات التنظيمية.

18. توزيعات الأرباح

فيما يلي توزيعات الأرباح المعلنة والمدفوعة على الأسهم العادية:

ريال سعودي للسهم		التسعة أشهر		التسعة أشهر	
التسعة أشهر	التسعة أشهر	التسعة أشهر	التسعة أشهر	التسعة أشهر	التسعة أشهر
2021	2022	2021	2022	2021	2022
ربع السنة:					
0.35	0.35	70,325	70,331	مارس ¹	
0.35	0.32	70,325	70,328	يونيو ²	
0.35	0.32	70,327	70,329	سبتمبر ²	
1.05	0.99	210,977	210,988	مجموع توزيعات الأرباح المعلنة والمدفوعة	
0.35	0.32	70,328	70,330	توزيعات أرباح معلن عنها في 31 أكتوبر 2022 و 28 أكتوبر 2021 ^{2,3}	

1. تتعلق توزيعات الأرباح وقدرها 70,331 ريال سعودي المدفوعة في عام 2022 بنتائج عام 2021، تتعلق توزيعات الأرباح وقدرها 70,325 ريال سعودي المدفوعة في عام 2021 بنتائج عام 2020.
2. تعكس توزيعات الأرباح بواقع 0.32 ريال سعودي لكل سهم، المعلن عنها في 13 مايو 2022 و 12 أغسطس 2022 و 31 أكتوبر 2022، تأثير إصدار الأسهم المجانية كما هو موضح أدناه.
3. لا يعكس التقرير المالي الأولي الموحد الموزع توزيعات أرباح للمساهمين قدرها 70,330 ريال سعودي تقريبًا، والتي تم الإعلان عنها في 31 أكتوبر 2022 (28 أكتوبر 2021: 70,328 ريال سعودي). وسيتم خصم توزيعات الأرباح هذه من الأرباح الباقية غير المخصصة في السنة التي تنتهي في 31 ديسمبر 2022 وتتعلم بنتائج فترة الثلاثة أشهر المنتهية في 30 سبتمبر 2022.

في 12 مايو 2022، وبعد الحصول على الموافقات اللازمة من الجهات المختصة، وافقت الجمعية العامة غير العادية على زيادة رأس مال الشركة بمبلغ 15,000 ريال سعودي وزيادة المناسبة في عدد الأسهم العادية المصدرة للشركة بمقدار 20 مليار سهم بدون قيمة اسمية. وتحققت هذه الزيادة من خلال رسملة أرباح الشركة الباقية. وتم منح كل مساهم سهم واحد (1) مجاني لكل عشرة (10) أسهم مملوكة. ويبلغ رأس مال الشركة بعد الزيادة 75,000 ريال سعودي، وهو مدفوع بالكامل ومقسم إلى 220 مليار سهم عادي ذي حقوق تصويت متساوية وبدون قيمة اسمية.

وعليه، تم احتساب ربحية السهم لفترة التسعة أشهر المنتهية في 30 سبتمبر 2022 ولفترتي الثلاثة أشهر والتسعة أشهر المنتهيتين في 30 سبتمبر 2021 من خلال تعديل المتوسط المرجح لعدد الأسهم القائمة بأثر رجعي ليعكس تأثير إصدار الأسهم المجانية المذكورة أعلاه.

19. الأحداث بعد فترة التقرير

شركة مرافق الكهرباء والمياه بالجيبيل وينبع ("مرافق")

في 2 أكتوبر 2022، أعلنت شركة مرافق، وهي شركة زميلة لأرامكو السعودية، عن نيبتها المضي في طرح عام أولي وإدراج أسهمها في تداول. يتألف الطرح العام الأولي من الأسهم التي يطرحها مساهمي الأغلبية في شركة مرافق، بما في ذلك شركة أرامكو السعودية للطاقة وسابك، بما يتناسب مع حصصهم. وعند الانتهاء من الطرح العام الأولي، ستخضع الملكية الإجمالية لشركات أرامكو السعودية التابعة المذكورة أعلاه في مرافق من 49.62% إلى 35%. بلغت القيمة الدفترية للاستثمار في مرافق 4,138 ريال سعودي في التقرير المالي الأولي الموحد الموجز في 30 سبتمبر 2022 (31 ديسمبر 2021: 3,924 ريال سعودي).

نبذة عن أرامكو السعودية

تعتبر أرامكو السعودية، ويقع مقرها الرئيس في مدينة الظهران، واحدة من أكبر شركات الطاقة والكيميائيات المتكاملة في العالم، حيث تتخذ أعمال قطاع التنقيب والإنتاج من المملكة العربية السعودية مقراً لها، كما تدير أرامكو السعودية أعمالاً في قطاع التكسير والمعالجة والتسويق على مستوى العالم.

www.aramco.com/investors

العلاقات الإعلامية الدولية:
international.media@aramco.com

العلاقات الإعلامية المحلية:
domestic.media@aramco.com

علاقات المستثمرين:
investor.relations@aramco.com