



شركة الزيت العربية السعودية  
القوائم المالية الموحدة  
للسنة المنتهية في 31 ديسمبر 2022





## تقرير المراجع المستقل إلى المساهمين في شركة الزيت العربية السعودية المحترمين

### تقرير حول مراجعة القوائم المالية الموحدة

#### رأينا

في رأينا، إن القوائم المالية الموحدة تظهر بصورة عادلة، من جميع النواحي الجوهرية، المركز المالي الموحد لشركة الزيت العربية السعودية ("الشركة") وشركاتها التابعة (مجتمعين "المجموعة") كما في 31 ديسمبر 2022 وأداءها المالي الموحد وتدفقاتها النقدية الموحدة للسنة المنتهية في ذلك التاريخ وفقاً للمعايير الدولية للتقرير المالي المعتمدة في المملكة العربية السعودية والمعايير والإصدارات الأخرى الصادرة عن الهيئة السعودية للمراجعين والمحاسبين.

#### ما قمنا بمراجعته

تتألف القوائم المالية الموحدة للمجموعة مما يلي:

- قائمة الدخل الموحدة للسنة المنتهية في 31 ديسمبر 2022.
- قائمة الدخل الشامل الموحدة للسنة المنتهية في 31 ديسمبر 2022.
- قائمة المركز المالي الموحدة كما في 31 ديسمبر 2022.
- قائمة التغيرات في حقوق الملكية الموحدة للسنة المنتهية في 31 ديسمبر 2022.
- قائمة التدفقات النقدية الموحدة للسنة المنتهية في 31 ديسمبر 2022.
- إيضاحات حول القوائم المالية الموحدة، التي تتضمن السياسات المحاسبية المهمة والمعلومات التفسيرية الأخرى.

#### أساس الرأي

لقد قمنا بمراجعتنا وفقاً لمعايير المراجعة الدولية المعتمدة في المملكة العربية السعودية. إن مسؤوليتنا بموجب هذه المعايير تم توضيحها في تقريرنا بالتفصيل ضمن قسم مسؤوليات المراجع حول مراجعة القوائم المالية الموحدة.

نعتقد أن أدلة المراجعة التي تم الحصول عليها كافية ومناسبة كأساس لإبداء رأينا.

#### الاستقلال

إننا مستقلون عن المجموعة وفقاً للميثاق الدولي لسلوك وأداب المهنة للمحاسبين المهنيين (بما في ذلك معايير الاستقلال الدولية) المعتمد في المملكة العربية السعودية ("الميثاق") المتعلق بمراجعتنا للقوائم المالية الموحدة، كما التزمنا بمسؤولياتنا الأخلاقية الأخرى وفقاً لهذا الميثاق.

## تقرير المراجع المستقل إلى المساهمين في شركة الزيت العربية السعودية المحترمين (تتمة)

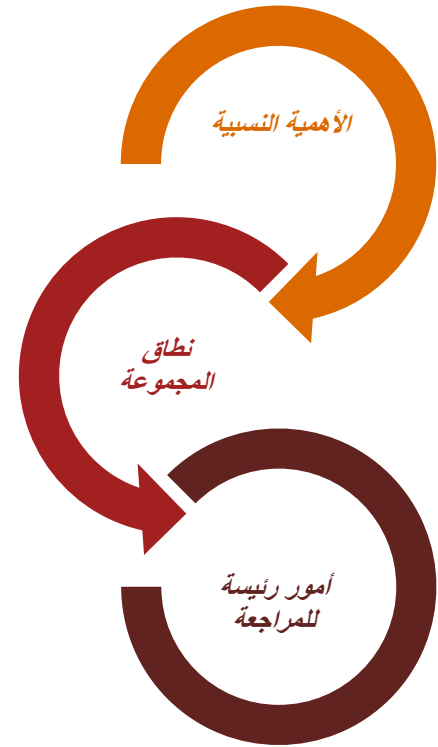
### منهجنا في المراجعة

#### نظرة عامة

- لقد حددنا الأهمية النسبية العامة للمجموعة مع الأخذ بعين الاعتبار الطبيعة الهادفة للربح للمجموعة.
- لقد حددنا الأهمية النسبية العامة للمجموعة بمبلغ 1,153 مليار ريال سعودي بناءً على الدخل قبل ضرائب الدخل والזكاة البالغ 37.5 مليار ريال سعودي.
- تم تحديد الحد الكمي للتقرير عن التحريفات إلى المكلفين بالحكومة بمبلغ 2.8 مليار ريال سعودي.

- بناءً على حجمها وتعقيدها ومخاطرها:
- أخذنا في الاعتبار العمليات المستقلة للشركة وخمسة مكونات أخرى موجودة في المملكة العربية السعودية والولايات المتحدة الأمريكية وجمهورية كوريا وماليزيا كمنطقة مراجعة شاملة للمجموعة.
- كما قمنا بتحديد عدد من المكونات الأخرى لتكون ضمن نطاق أعمال المراجعة للمجموعة، والتي قمنا بإجراءات المراجعة المناسبة بخصوصها.

- تتألف الأمور الرئيسية للمراجعة مما يلي:
- تقييم إمكانية استرداد قيمة الشهرة والعلامة التجارية المثلثتين كجزء من صفقة الاستحواذ على الشركة السعودية للصناعات الأساسية ("سابك").
- المحاسبة عن صفقة خطوط أنابيب الغاز.



في إطار عملية تصميم مراجعتنا، قمنا بتحديد الأهمية النسبية وتقييم مخاطر التحريفات الجوهرية في القوائم المالية الموحدة. بالتحديد، أخذنا بعين الاعتبار الاجتهادات التي اتخذها مجلس الإدارة، على سبيل المثال، فيما يتعلق بالتقديرات المحاسبية الهامة التي شملت وضع افتراضات ومراعاة الأحداث المستقبلية غير المؤكدة بطبيعتها. كما هو الحال في جميع عمليات مراجعتنا، تناولنا أيضاً مخاطر تجاوز الإدارة للرقابة الداخلية، ويشمل ذلك من بين أمور أخرى النظر فيما إذا كان هناك دليل على التحيز الذي يمثل مخاطر التحريفات الجوهرية الناتجة عن غش.

#### الأهمية النسبية

تأثر نطاق مراجعتنا بتطبيقنا للأهمية النسبية. تم تصميم المراجعة للحصول على تأكيد معقول حول ما إذا كانت القوائم المالية الموحدة خالية من التحريفات الجوهرية. يمكن أن تنتج التحريفات من غش أو خطأ. وتعد جوهرية، بمفردها أو في مجموعها، إذا كان من المتوقع إلى حد معقول أن تؤثر على القرارات الاقتصادية التي يتخذها المستخدمون بناءً على القوائم المالية الموحدة.

بناءً على تقديرنا المهني، قمنا بتحديد بعض الحدود الكمية للأهمية النسبية، بما في ذلك الأهمية النسبية العامة للمجموعة للقوائم المالية الموحدة ككل كما هو موضح في الجدول أدناه. وساعدنا هذا، إلى جانب الاعتبارات النوعية، في تحديد نطاق مراجعتنا وطبيعة وتوقيت ومدى إجراءات مراجعتنا وتقييم تأثير التحريفات، بمفردها أو في مجموعها، على القوائم المالية الموحدة ككل.



## تقرير المراجع المستقل إلى المساهمين في شركة الزيت العربية السعودية المحترمين (تنمة)

الأهمية النسبية العامة  
للمجموعة 37.5 مليار ريال سعودي (2021: 28.1 مليار ريال سعودي).

كيف قمنا بتحديثها بناءً على الدخل قبل ضرائب الدخل والذكاة.

الأساس المنطقي لمعيار الأهمية النسبية المطبق يعد الدخل قبل ضرائب الدخل والذكاة معياراً مهماً لأصحاب المصلحة في المجموعة وهذا معيار متعارف عليه للمجموعات الهادفة للربح.

لقد اتفقنا مع المكلفين بالحوكمة بأننا سوف نبلغهم عن التحريفات التي نكتشفها خلال مراجعتنا بمبلغ أكبر من 2.8 مليار ريال سعودي.

### كيف قمنا بتصميم نطاق عملية مراجعتنا للمجموعة

لقد قمنا بتصميم نطاق عملية مراجعتنا بهدف تنفيذ أعمال كافية تمكننا من إبداء رأي حول القوائم المالية الموحدة ككل، مع الأخذ بعين الاعتبار هيكل المجموعة والعمليات والضوابط المحاسبية، وقطاع الأعمال الذي تزاوول المجموعة نشاطها فيه.

تتم عمليات المجموعة من خلال العديد من المكونات في أجزاء مختلفة من العالم. عند تأسيس المنهج العام لمراجعة المجموعة، قمنا بتحديد نوع العمل المطلوب تنفيذه من قبلنا كفريق مراجعة المجموعة أو مراجعي المكون من شركات شبكة برايس واتر هاوس كوبرز الأخرى أو شركات مراجعة أخرى تعمل بموجب تعليماتنا. عندما تم تنفيذ العمل من خلال مراجعي المكون، قمنا بتحديد مستوى المشاركة المطلوب في أعمال مراجعة هذه المكونات لتكون قادرين على استنتاج ما إذا تم الحصول على أدلة مراجعة كافية ومناسبة كأساس لإبداء رأينا حول القوائم المالية الموحدة للمجموعة ككل.

إن أهم مكون ضمن المجموعة هو الشركة نفسها وأن معظم جهود المراجعة قد قام بها فريق مراجعة المجموعة في مدينة الظهران، في المملكة العربية السعودية. لقد حددنا خمسة مكونات إضافية حيث تم تنفيذ نطاق مراجعة شامل للمعلومات المالية للمكونات ذات العلاقة بموجب تعليماتنا. قام أعضاء في فريق مراجعة المجموعة بإجراء مراجعة شاملة للمكون الموجود في مدينة الظهران، المملكة العربية السعودية. قامت فرق مراجعة المكونات في مدينة الرياض، في المملكة العربية السعودية والولايات المتحدة الأمريكية وجمهورية كوريا وماليزيا بتنفيذ نطاق مراجعة شامل للمكونات في هذه المواقع بناءً على تعليماتنا. كما وجهنا بعض فرق مراجعة المكونات الأخرى لتنفيذ إجراءات مراجعة أو إجراءات محددة لبنود فردية هامة من القوائم المالية الموحدة كجزء من الاستراتيجية العامة لنطاق مراجعة المجموعة. كان الاختيار لهذه المكونات بناءً على اعتبارات نوعية وكمية، بما في ذلك ما إذا كان المكون يمثل نسبة كبيرة من البنود الفردية للقوائم المالية الموحدة.

قام فريق مراجعة المجموعة المشارك في أعمال المراجعة التي قامت بها فرق مراجعة المكونات بالأخذ بعين الاعتبار الأهمية النسبية والتعقد المتعلقين بكل مكون على حدة. تضمن ذلك تخصيص الأهمية النسبية للمكونات المختلفة وإرسال تعليمات رسمية والحصول على تحديثات بشكل منتظم عن العمل المنجز ونتائج الإجراءات بالإضافة إلى فحص التقارير المقدمة وأوراق العمل المناسبة ذات العلاقة.

### الأمور الرئيسية للمراجعة

إن الأمور الرئيسية للمراجعة هي تلك الأمور التي، وفقاً لتقديرنا المهني، كانت لها أهمية كبيرة أثناء مراجعتنا للقوائم المالية الموحدة للفترة الحالية. وتم التطرق إلى هذه الأمور في سياق مراجعتنا للقوائم المالية الموحدة ككل، وعند إبداء رأينا حولها، لا نبدي رأياً منفصلاً حول هذه الأمور.

## تقرير المراجع المستقل إلى المساهمين في شركة الزيت العربية السعودية المحترمين (تتمة)

### الهيئة التي تعاملنا بها مع الأمر الرئيس للمراجعة

### أمر رئيس للمراجعة

تقييم إمكانية استرداد قيمة الشهرة والعلامة التجارية  
المثبتين كجزء من صفقة الاستحواذ على سابك

تضمنت إجراءاتنا ما يلي:

قمنا بتقييم مدى ملاءمة تخصيص الإدارة للشهرة لأعمال قطاع التكرير والكيماويات والتسويق والعلامة التجارية على المجموعة وحدات توليد النقد ذات العلاقة بناءً على متطلبات معيار المحاسبة الدولي رقم 36 (الانخفاض في قيمة الموجودات)، المعتمد في المملكة العربية السعودية.

قمنا بتقييم اكتمال القيم الدفترية للموجودات والمطلوبات التي تمثل جزءاً من اختبارات الانخفاض في القيمة للشهرة والعلامة التجارية في ضوء متطلبات معيار المحاسبة الدولي رقم 36 (الانخفاض في قيمة الموجودات)، المعتمد في المملكة العربية السعودية.

بمشاركة خبراء التقييم الداخليين لدينا، عند الضرورة، قمنا بتنفيذ الإجراءات التالية على قيمة المنافع الناتجة عن الاستخدام للإدارة، حيثما كان ملائماً:

- النظر في مدى توافق بعض المدخلات غير القابلة للرصد ذات العلاقة بالتدفقات النقدية خلال فترة العشر سنوات مثل حجم الإنتاج المتوقع والتكاليف المستقبلية مع الخطط المالية المعتمدة.
- مقارنة عينة من تنبؤات أسعار السلع وهوامش الربح ذات العلاقة بالتدفقات النقدية خلال فترة العشر سنوات مع نقاط بيانات السوق.
- تقييم مدى معقولية الخطط المالية المعتمدة بمقارنتها بالنتائج التاريخية.
- تقييم مدى معقولية المنهجية والمدخلات المستخدمة لتحديد القيم النهائية من خلال المقارنة المعيارية لممارسات ومعلومات السوق القابلة للرصد.
- تقييم مدى معقولية معدلات الخصم قبل الضرائب المستخدمة من خلال التحقق من صحة الافتراضات ذات العلاقة مع بيانات السوق القابلة للرصد.
- اختبار الدقة الحسابية والسلامة المنطقية للنماذج.
- اختبار تحليلات الحساسية للإدارة والتي تأخذ بعين الاعتبار أثر التغييرات في الافتراضات على نتيجة اختبارات الانخفاض في القيمة.

أخذنا بعين الاعتبار مدى معقولية الحركة في القيم القابلة للاسترداد كما في 31 ديسمبر 2022 مقارنة بالسنة السابقة في ظل التغييرات في المدخلات والافتراضات ذات العلاقة.

أخذنا بعين الاعتبار مدى ملاءمة السياسات المحاسبية والإفصاحات ذات العلاقة في القوائم المالية الموحدة.

يتطلب معيار المحاسبة الدولي رقم 36 (الانخفاض في قيمة الموجودات)، المعتمد في المملكة العربية السعودية، اختبار الشهرة والموجودات غير الملموسة التي لها أعمار إنتاجية غير محددة المدة للانخفاض في القيمة سنوياً بغض النظر عن وجود أي مؤشرات انخفاض في القيمة.

قامت الإدارة بعمل تقييم إمكانية استرداد قيمة الشهرة والعلامة التجارية (تم تحديد عمر إنتاجي غير محدد المدة لهما) المثبتين كجزء من صفقة الاستحواذ على سابك. بلغت القيم الدفترية لهذين الأصلين 99.1 مليار ريال سعودي و18.1 مليار ريال سعودي، على التوالي كما في 31 ديسمبر 2022.

تم تخصيص الشهرة لأعمال قطاع التكرير والكيماويات والتسويق. لذلك تم تنفيذ اختبار انخفاض قيمة الشهرة على مستوى أعمال قطاع التكرير والكيماويات والتسويق. تم تنفيذ اختبار العلامة التجارية بناءً على تجميع وحدات توليد النقد ذات العلاقة.

تم تحديد القيم القابلة للاسترداد بناءً على أساس قيمة المنافع الناتجة عن الاستخدام المستمدة من نماذج التدفقات النقدية المخصومة. اعتمدت هذه النماذج على أحدث الخطط المالية وتضمنت توقعات لفترة عشر سنوات والقيم النهائية المقترضة بعد ذلك.

دعمت الإجراءات التي تم تنفيذها من قبل الإدارة القيم الدفترية للشهرة والعلامة التجارية ولم يكن هناك حاجة لإثبات أي مصاريف للانخفاض في القيمة.

اعتبرنا هذا أمراً رئيساً للمراجعة نظراً للاجتهادات والتفديرات الجوهرية التي تدخل في تحديد القيم القابلة للاسترداد وعدم التأكد الملائم للتوقعات والافتراضات ذات العلاقة. تتضمن المدخلات الرئيسية والافتراضات في تحديد القيم القابلة للاسترداد ما يلي:

- التدفقات النقدية خلال فترة العشر سنوات مع افتراضات أسعار السلع وهوامش الربح.
- القيم النهائية.
- معدلات الخصم قبل الضريبة.

لمزيد من المعلومات راجع إيضاح رقم 2 (و) وإيضاح رقم 2 (ط) وإيضاح رقم 6 (ح) حول القوائم المالية الموحدة.





**pwc**

## تقرير المراجع المستقل إلى المساهمين في شركة الزيت العربية السعودية المحترمين (تنمة)

الكيفية التي تعاملنا بها مع الأمر الرئيس للمراجعة

أمر رئيس للمراجعة

المحاسبة عن صفقة خطوط أنابيب الغاز

تضمنت إجراءاتنا ما يلي:

- قمنا بعمل مناقشات مع الإدارة لفهم الإطار النظامي للترتيب والطبيعة المتعلقة بالمعاملات عند الإقفال في فبراير 2022 وخلال فترة العشرين سنة.
- قمنا بقراءة الاتفاقيات المتعلقة وأخذنا بعين الاعتبار مدى توافق الشروط والأحكام ذات العلاقة بالمعاملات المحاسبية.
- بمشاركة المختصين في المحاسبة الداخليين لدينا، أخذنا بعين الاعتبار مدى ملاءمة المعالجة المحاسبية المتعلقة بما يلي:
  - شركة أرامكو لإمداد الغاز كشركة تابعة.
  - متحصلات البيع كحصة غير مسيطرة مع مراعاة المعالجة البديلة المحتملة.
- بمشاركة خبراء التقييم الداخليين لدينا، عند الضرورة، قمنا بتقييم مدى معقولية القيمة الدفترية لصافي موجودات شركة أرامكو لإمداد الغاز التي حددتها الإدارة قبل عملية البيع مباشرة.
- أخذنا بعين الاعتبار مدى ملاءمة السياسات المحاسبية والإفصاحات ذات العلاقة في القوائم المالية الموحدة.

قامت الشركة ببيع حصة ملكية نسبتها 49% من شركة أرامكو لإمداد الغاز لشركة غرين سيف بايلاينز بيكو إس آيه آر آل (سابقاً جي إي بي أي أف III فاينانس III لوكس إس آيه آر آل) ("غرين سيف")، في شهر فبراير 2022 مقابل متحصلات بيع مدفوعة مقدماً بمبلغ 58.1 مليار ريال سعودي.

كجزء من الترتيب، وقبل عملية البيع مباشرة، قامت الشركة بإيجار حقوق الاستخدام لأنابيب الغاز لشركة أرامكو لإمداد الغاز لمدة عشرين سنة. في الوقت ذاته، قامت شركة أرامكو لإمداد الغاز بمنح الشركة الحق الحصري لاستخدام وتشغيل وصيانة الأنابيب خلال تلك الفترة مقابل تعريفة. وتحفظ الشركة بحقوق ملكية خطوط الأنابيب والسيطرة التشغيلية عليها.

بموجب الشروط والأحكام المتفق عليها، يكون لغرين سيف حق استلام توزيعات أرباح من شركة أرامكو لإمداد الغاز وفقاً لحصتها من النقد المتاح، حين تقوم الشركة بدفع أرباح اختيارية لمساهميها العاديين.

نظرًا إلى الطبيعة الاختيارية لاستحقاق غرين سيف لتوزيعات الأرباح، تم إثبات متحصلات البيع المدفوعة مقدماً كحصة غير مسيطرة في القوائم المالية الموحدة.

اعتبرنا هذا أمرًا رئيسًا للمراجعة نظرًا إلى الطبيعة والأهمية النسبية للمعاملة بالإضافة إلى الاجتهاد المتعلق بتصنيف شركة أرامكو لإمداد الغاز كشركة تابع وتحديد المعالجة المحاسبية لمتحصلات البيع كحصة غير مسيطرة.

لمزيد من المعلومات راجع إيضاح رقم 2(هـ) وإيضاح رقم 34(ب) حول القوائم المالية الموحدة.

## تقرير المراجع المستقل إلى المساهمين في شركة الزيت العربية السعودية المحترمين (تتمة)

### معلومات أخرى

إن مجلس الإدارة مسؤول عن المعلومات الأخرى. تتألف المعلومات الأخرى من التقرير السنوي (ولكنها لا تتضمن القوائم المالية الموحدة وتقريرنا حولها).

إن رأينا حول القوائم المالية الموحدة لا يغطي المعلومات الأخرى ولا نبدي أي نوع من أنواع التأكيد حولها.

وفيما يتعلق بمراجعتنا للقوائم المالية الموحدة، تقتصر مسؤوليتنا على قراءة المعلومات الأخرى المحددة أعلاه، وعند قراءتها نأخذ بعين الاعتبار ما إذا كانت المعلومات الأخرى لا تتوافق بصورة جوهرية مع القوائم المالية الموحدة أو مع المعلومات التي تم الحصول عليها خلال عملية المراجعة، أو خلافاً لذلك تتضمن تحريفات جوهرية.

فيما لو استنتجنا، بناءً على العمل الذي قمنا به، أن هناك تحريفات جوهرية في هذه المعلومات الأخرى، فيجب علينا الإبلاغ عن هذه الحقيقة. ليس لدينا أي ملاحظات فيما يتعلق بهذا الأمر.

### مسؤوليات مجلس الإدارة والمكلفين بالحوكمة حول القوائم المالية الموحدة

إن مجلس الإدارة مسؤول عن الإعداد والعرض العادل للقوائم المالية الموحدة وفقاً للمعايير الدولية للتقرير المالي المعتمدة في المملكة العربية السعودية والمعايير والإصدارات الأخرى الصادرة عن الهيئة السعودية للمراجعين والمحاسبين ومتطلبات نظام الشركات والنظام الأساس للشركة، وعن نظام الرقابة الداخلي الذي يراه مجلس الإدارة ضرورياً ليتمكن من إعداد قوائم مالية موحدة خالية من التحريفات الجوهرية، سواءً كانت ناتجة عن غش أو خطأ.

عند إعداد القوائم المالية الموحدة، فإن مجلس الإدارة مسؤول عن تقييم قدرة المجموعة على الاستمرار في أعمالها والإفصاح - عند الضرورة - عن الأمور المتعلقة بالاستمرارية، واستخدام مبدأ الاستمرارية المحاسبي ما لم ينو مجلس الإدارة تصفية المجموعة أو وقف عملياتها أو عدم وجود بديل حقيقي بخلاف ذلك.

إن المكلفين بالحوكمة مسؤولون عن الإشراف على عملية إعداد التقارير المالية للمجموعة.

### مسؤوليات المراجع حول مراجعة القوائم المالية الموحدة

تتمثل أهدافنا في الحصول على تأكيد معقول حول ما إذا كانت القوائم المالية الموحدة ككل، خالية من التحريفات الجوهرية، سواء كانت ناتجة عن غش أو خطأ، وإصدار تقرير المراجع الذي يتضمن رأينا. يُعد التأكيد المعقول مستوى عالٍ من التأكيد، ولكنه لا يضمن أن عملية المراجعة التي تم القيام بها وفقاً لمعايير المراجعة الدولية المعتمدة في المملكة العربية السعودية، ستكشف دائماً عن تحريف جوهرية عند وجوده. يمكن أن تنتج التحريفات من غش أو خطأ، وتُعد جوهرية، بمفردها أو في مجموعها، إذا كان من المتوقع إلى حد معقول أن تؤثر على القرارات الاقتصادية التي يتخذها المستخدمون بناءً على هذه القوائم المالية الموحدة.



## تقرير المراجع المستقل إلى المساهمين في شركة الزيت العربية السعودية المحترمين (تنمة)

وفي إطار عملية المراجعة التي تم القيام بها وفقاً لمعايير المراجعة الدولية المعتمدة في المملكة العربية السعودية، نمارس الحكم المهني ونحافظ على الشك المهني خلال عملية المراجعة. كما نقوم أيضاً بما يلي:

- تحديد وتقييم مخاطر وجود تحريفات جوهرية في القوائم المالية الموحدة، سواء كانت ناتجة عن غش أو خطأ، وتصميم وتنفيذ إجراءات مراجعة لمواجهة هذه المخاطر، والحصول على أدلة مراجعة كافية ومناسبة كأساس لإبداء رأينا. إن مخاطر عدم اكتشاف أي تحريفات جوهرية ناتجة عن الغش يعد أكبر من المخاطر الناتجة عن الخطأ حيث قد ينطوي الغش على تواطؤ أو تزوير أو حذف متعمد أو إفادات مضللة أو تجاوز نظام الرقابة الداخلي.
- الحصول على فهم لأنظمة الرقابة الداخلية المتعلقة بعملية المراجعة لغرض تصميم إجراءات مراجعة ملائمة للظروف، وليس لغرض إبداء رأي حول فعالية أنظمة الرقابة الداخلية للمجموعة.
- تقييم مدى ملاءمة السياسات المحاسبية المستخدمة ومدى معقولية التقديرات المحاسبية والإفصاحات ذات العلاقة التي قام بها مجلس الإدارة.
- استنتاج مدى ملاءمة استخدام مجلس الإدارة لمبدأ الاستمرارية المحاسبي، وبناءً على أدلة المراجعة التي تم الحصول عليها، تحديد ما إذا كان هناك عدم تأكيد جوهرية يتعلق بأحداث أو ظروف يمكن أن تشير إلى وجود شك كبير حول قدرة المجموعة على الاستمرار في أعمالها. وإذا توصلنا إلى وجود عدم تأكيد جوهرية، يجب علينا لفت الانتباه في تقريرنا إلى الإفصاحات ذات العلاقة في القوائم المالية الموحدة، أو تعديل رأينا إذا كانت هذه الإفصاحات غير كافية. تستند استنتاجاتنا إلى أدلة المراجعة التي تم الحصول عليها حتى تاريخ تقريرنا. ومع ذلك، فإن الأحداث أو الظروف المستقبلية قد تؤدي إلى عدم استمرار المجموعة في أعمالها.
- تقييم العرض العام وهيكل ومحتوى القوائم المالية الموحدة، بما في ذلك الإفصاحات، وتحديد ما إذا كانت القوائم المالية الموحدة تمثل المعاملات والأحداث ذات العلاقة بطريقة تحقق العرض العادل.
- الحصول على أدلة مراجعة كافية ومناسبة فيما يتعلق بالمعلومات المالية للمنشآت أو الأنشطة التجارية داخل المجموعة لإبداء رأي حول القوائم المالية الموحدة. كما أننا مسؤولون عن التوجيه والإشراف والقيام بعملية المراجعة للمجموعة، ونظل المسؤولين الوحيدين عن رأينا.

نقوم بإبلاغ المكلفين بالحوكمة - من بين أمور أخرى - بالنطاق والتوقيت المخطط لعملية المراجعة ونتائج المراجعة الجوهرية، بما في ذلك أي أوجه قصور هامة في نظام الرقابة الداخلي التي نكتشفها خلال مراجعتنا.

كما نقدم للمكلفين بالحوكمة بياناً نوضح فيه أننا قد التزمنا بالمتطلبات الأخلاقية المناسبة المتعلقة بالاستقلال، ونقوم بإبلاغهم بجميع العلاقات والأمور الأخرى التي يُعتقد إلى حد معقول أنها قد تؤثر على استقلالنا، وإن لزم الأمر، التصرفات المتخذة للقضاء على التهديدات أو التدابير الوقائية المطبقة.





## تقرير المراجع المستقل إلى المساهمين في شركة الزيت العربية السعودية المحترمين (تتمة)

ومن بين الأمور التي نقوم بإبلاغ المكلفين بالحوكمة عنها، نقوم بتحديد تلك الأمور التي كانت لها أهمية كبيرة خلال عملية مراجعة القوائم المالية الموحدة للفترة الحالية ولذلك هي الأمور الرئيسية للمراجعة. تم توضيح هذه الأمور في تقريرنا باستثناء ما تمنع الأنظمة أو اللوائح الإفصاح العام عنه أو إذا قررنا - في حالات نادرة جداً - أن أمرًا ما لا ينبغي الإفصاح عنه في تقريرنا لأنه من المتوقع إلى حد معقول بأن الإفصاح عن هذا الأمر سوف يؤدي إلى نتائج سلبية تفوق منافع المصلحة العامة من هذا الإفصاح.

برايس وترهاوس كوبرز

عمر محمد السقا  
ترخيص رقم 369


18 شعبان 1444 هـ  
10 مارس 2023

## قائمة الدخل الموحدة


جميع المبالغ بملايين الريالات السعودية ما لم يذكر خلاف ذلك

دولار أمريكي*		ريال سعودي		إيضاح	
للسنة المنتهية في 31 ديسمبر 2021	2022	2021	2022		
359,181	<b>535,188</b>	1,346,930	<b>2,006,955</b>	24	إيرادات
41,287	<b>69,178</b>	154,828	<b>259,418</b>		دخل آخر متعلق بالمبيعات
400,468	<b>604,366</b>	1,501,758	<b>2,266,373</b>		الإيرادات والدخل الآخر المتعلق بالمبيعات
(38,611)	<b>(91,069)</b>	(144,793)	<b>(341,510)</b>		ربع وضرائب أخرى
(93,967)	<b>(130,851)</b>	(352,377)	<b>(490,690)</b>	25	مشتريات
(20,399)	<b>(27,177)</b>	(76,495)	<b>(101,912)</b>		إنتاج وتصنيع
(15,866)	<b>(22,320)</b>	(59,496)	<b>(83,700)</b>		بيع وإدارية وعمومية
(1,943)	<b>(2,253)</b>	(7,285)	<b>(8,447)</b>		تنقيب
(1,033)	<b>(1,178)</b>	(3,873)	<b>(4,419)</b>		بحث وتطوير
(22,805)	<b>(24,431)</b>	(85,521)	<b>(91,618)</b>	6.5	استهلاك وإطفاء
(194,624)	<b>(299,279)</b>	(729,840)	<b>(1,122,296)</b>		تكاليف التشغيل
205,844	<b>305,087</b>	771,918	<b>1,144,077</b>		دخل التشغيل
2,100	<b>766</b>	7,874	<b>2,873</b>	7	حصة في نتائج مشاريع مشتركة وشركات زميلة
477	<b>3,972</b>	1,787	<b>14,894</b>	27	دخل تمويل ودخل آخر
(3,215)	<b>(2,369)</b>	(12,058)	<b>(8,882)</b>	20	تكاليف تمويل
205,206	<b>307,456</b>	769,521	<b>1,152,962</b>		الدخل قبل ضرائب الدخل والزكاة
(95,234)	<b>(146,388)</b>	(357,125)	<b>(548,957)</b>	8	ضرائب الدخل والزكاة
109,972	<b>161,068</b>	412,396	<b>604,005</b>		صافي الدخل
					صافي الدخل العائد إلى
105,387	<b>159,257</b>	395,203	<b>597,215</b>		حقوق المساهمين
4,585	<b>1,811</b>	17,193	<b>6,790</b>		الحصص غير المسيطرة
109,972	<b>161,068</b>	412,396	<b>604,005</b>		
0.48	<b>0.72</b>	1.80	<b>2.72</b>	37	ربحية السهم (الأساسية والمخفضة)


\* يتم تحويل هذه المعلومات الإضافية بسعر صرف ثابت 1.00 دولار أمريكي = 3.75 ريال سعودي للملاءمة فقط، وتعرض بملايين الدولارات الأمريكية.



زياد بن ثامر المرشد  
النائب التنفيذي للرئيس  
وكبير الإداريين الماليين



أمين بن حسن الناصر  
الرئيس وكبير الإداريين التنفيذيين




معلي الأستاذ/ ياسر بن عثمان الرميان  
رئيس مجلس الإدارة

## قائمة الدخل الشامل الموحدة


جميع المبالغ بملايين الريالات السعودية ما لم يذكر خلاف ذلك

دولار أمريكي*		ريال سعودي		إيضاح	
للسنة المنتهية في 31 ديسمبر		للسنة المنتهية في 31 ديسمبر			
2021	2022	2021	2022		
109,972	161,068	412,396	604,005		صافي الدخل
				18	الدخل (الخسارة) الشامل الآخر، بعد خصم الضريبة
					بنود لن يتم إعادة تصنيفها إلى صافي الدخل
2,717	5,655	10,190	21,208		إعادة قياس منافع ما بعد انتهاء التوظيف
72	38	270	144		حصصة في إعادة قياس منافع ما بعد انتهاء التوظيف
					من مشاريع مشتركة وشركات زميلة
227	(56)	851	(211)		تغيرات في القيمة العادلة لاستثمارات في حقوق ملكية
					مصنفة بالقيمة العادلة من خلال الدخل الشامل الآخر
86	387	323	1,450		بنود يمكن إعادة تصنيفها لاحقًا إلى صافي الدخل
					تحويلات تدفقات نقدية وأخرى
(148)	(114)	(556)	(427)		تغيرات في القيمة العادلة لسندات دين مصنفة
					بالقيمة العادلة من خلال الدخل الشامل الآخر
(111)	94	(417)	351		حصصة في دخل (خسارة) شامل آخر
(746)	(1,037)	(2,798)	(3,889)		لمشاريع مشتركة وشركات زميلة
					فروقات تحويل عملات
2,097	4,967	7,863	18,626		
112,069	166,035	420,259	622,631		مجموع الدخل الشامل
					مجموع الدخل الشامل العائد إلى
107,623	164,065	403,586	615,245		حقوق المساهمين
4,446	1,970	16,673	7,386		الحصص غير المسيطرة
112,069	166,035	420,259	622,631		


\* يتم تحويل هذه المعلومات الإضافية بسعر صرف ثابت 1.00 دولار أمريكي = 3.75 ريال سعودي للملاءمة فقط، وتعرض بملايين الدولارات الأمريكية.



زياد بن ثامر المرشد  
النائب التنفيذي للرئيس  
وكبير الإداريين الماليين



أمين بن حسن الناصر  
الرئيس وكبير الإداريين التنفيذيين




معالي الأستاذ/ ياسر بن عثمان الرميان  
رئيس مجلس الإدارة


## قائمة المركز المالي الموحدة

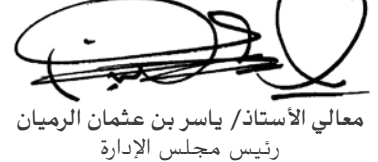
جميع المبالغ بملايين الريالات السعودية ما لم يذكر خلاف ذلك

دولار أمريكي*		ريال سعودي		إيضاح	
في 31 ديسمبر		في 31 ديسمبر			
2021	2022	2021	2022		
					<b>الموجودات</b>
					<b>الموجودات غير المتداولة</b>
331,818	<b>347,538</b>	1,244,316	<b>1,303,266</b>	5	ممتلكات وآلات ومعدات
42,845	<b>42,487</b>	160,668	<b>159,328</b>	6	موجودات غير ملموسة
18,549	<b>19,252</b>	69,559	<b>72,196</b>	7	استثمارات في مشاريع مشتركة وشركات زميلة
3,992	<b>4,825</b>	14,969	<b>18,093</b>	8	موجودات ضريبية دخل مؤجلة
-	<b>6,142</b>	-	<b>23,034</b>	21	منافع ما بعد انتهاء التوظيف
10,073	<b>8,645</b>	37,776	<b>32,418</b>	9	موجودات وضمم مدينة أخرى
6,443	<b>7,136</b>	24,161	<b>26,758</b>	10	استثمارات في أوراق مالية
<b>413,720</b>	<b>436,025</b>	<b>1,551,449</b>	<b>1,635,093</b>		
					<b>الموجودات المتداولة</b>
19,921	<b>26,808</b>	74,703	<b>100,528</b>	11	مخزون
37,433	<b>43,851</b>	140,373	<b>164,442</b>	12	ضمم مدينة تجارية
11,018	<b>14,545</b>	41,317	<b>54,545</b>	13	مبالغ مستحقة من الحكومة
7,519	<b>8,281</b>	28,196	<b>31,054</b>	9	موجودات وضمم مدينة أخرى
7,219	<b>74,991</b>	27,073	<b>281,215</b>	14	استثمارات قصيرة الأجل
79,888	<b>60,279</b>	299,579	<b>226,047</b>	15	نقد وما يماثله
<b>162,998</b>	<b>228,755</b>	<b>611,241</b>	<b>857,831</b>		
<b>576,718</b>	<b>664,780</b>	<b>2,162,690</b>	<b>2,492,924</b>		<b>مجموع الموجودات</b>
					<b>حقوق الملكية والمطلوبات</b>
					<b>حقوق المساهمين</b>
16,000	<b>20,000</b>	60,000	<b>75,000</b>		رأس المال
7,195	<b>7,195</b>	26,981	<b>26,981</b>		رأس مال إضافي مدفوع
(754)	<b>(596)</b>	(2,828)	<b>(2,236)</b>	16	أسهم خزينة
					أرباح مبقاة:
271,585	<b>357,305</b>	1,018,443	<b>1,339,892</b>		غير مخصصة
1,600	<b>1,600</b>	6,000	<b>6,000</b>		مخصصة
1,243	<b>874</b>	4,661	<b>3,279</b>	18	احتياطيات أخرى
<b>296,869</b>	<b>386,378</b>	<b>1,113,257</b>	<b>1,448,916</b>		
44,643	<b>57,928</b>	167,411	<b>217,231</b>	19	الحصص غير المسيطرة
<b>341,512</b>	<b>444,306</b>	<b>1,280,668</b>	<b>1,666,147</b>		
					<b>المطلوبات غير المتداولة</b>
116,366	<b>84,901</b>	436,371	<b>318,380</b>	20	قروض
19,960	<b>32,616</b>	74,850	<b>122,311</b>	8	مطلوبات ضريبية دخل مؤجلة
10,861	<b>7,179</b>	40,729	<b>26,923</b>	21	منافع ما بعد انتهاء التوظيف
6,998	<b>7,408</b>	26,244	<b>27,777</b>	22	مخصصات ومطلوبات أخرى
<b>154,185</b>	<b>132,104</b>	<b>578,194</b>	<b>495,391</b>		
					<b>المطلوبات المتداولة</b>
33,251	<b>36,104</b>	124,689	<b>135,390</b>	23	ضمم دائنة تجارية وأخرى
					التزامات للحكومة:
24,140	<b>27,995</b>	90,525	<b>104,978</b>	8	ضرائب دخل وزكاة
3,750	<b>4,334</b>	14,064	<b>16,254</b>		ربح
19,880	<b>19,937</b>	74,550	<b>74,764</b>	20	قروض
<b>81,021</b>	<b>88,370</b>	<b>303,828</b>	<b>331,386</b>		
<b>235,206</b>	<b>220,474</b>	<b>882,022</b>	<b>826,777</b>		
<b>576,718</b>	<b>664,780</b>	<b>2,162,690</b>	<b>2,492,924</b>		<b>مجموع المطلوبات</b>
					<b>مجموع حقوق الملكية والمطلوبات</b>

\* يتم تحويل هذه المعلومات الإضافية بسعر صرف ثابت 1.00 دولار أمريكي = 3.75 ريال سعودي للملاءمة فقط، وتُعرض بملايين الدولارات الأمريكية.

  
زياد بن ثامر المرشد  
النائب التنفيذي للرئيس  
وكبير الإداريين الماليين

  
أمين بن حسن الناصر  
الرئيس وكبير الإداريين التنفيذيين

  
معلي الأستاذ/ ياسر بن عثمان الرميان  
رئيس مجلس الإدارة


# قائمة التغيرات في حقوق الملكية الموحدة

جميع المبالغ بملايين الريالات السعودية ما لم يذكر خلاف ذلك


ريال سعودي		ريال سعودي		ريال سعودي		ريال سعودي		ريال سعودي		دولار أمريكي*
حقوق المساهمين										
الأرباح المبقة										
المجموع	المجموع	الحصص غير المسيطرة	الاحتياطيات الأخرى (إيضاح 18)	غير المخصصة	المخصصة <sup>1</sup>	أسهم الخزينة	رأس المال الإضافي المدفوع	رأس المال		
293,625	1,101,094	110,246	5,858	6,000	895,273	(3,264)	26,981	60,000		الرصيد في 1 يناير 2021
109,972	412,396	17,193	-	-	395,203	-	-	-	-	صافي الدخل
2,097	7,863	(520)	8,383	-	-	-	-	-	-	الدخل (الخسارة) الشامل الآخر
112,069	420,259	16,673	8,383	-	395,203	-	-	-	-	مجموع الدخل الشامل
-	-	-	(9,392)	-	9,392	-	-	-	-	تحويل إعادة قياس منافع ما بعد انتهاء التوظيف (إيضاح 18)
-	-	-	(270)	-	270	-	-	-	-	تحويل حصة إعادة قياس منافع ما بعد انتهاء التوظيف من مشاريع مشتركة وشركات زميلة (إيضاح 18)
94	349	-	(125)	-	38	436	-	-	-	أسهم خزينة مصدرة للموظفين (إيضاح 16)
52	194	-	207	-	(13)	-	-	-	-	تعويض على أساس السهم
(75,015)	(281,305)	-	-	-	(281,305)	-	-	-	-	توزيعات أرباح (إيضاح 36)
12,412	46,547	46,547	-	-	-	-	-	-	-	بيع حصة ملكية غير مسيطرة في شركة تابعة (إيضاح 34)
113	423	838	-	-	(415)	-	-	-	-	تغير في حصة ملكية بعض الشركات التابعة
(1,838)	(6,893)	(6,893)	-	-	-	-	-	-	-	توزيعات أرباح إلى حصص غير مسيطرة وأخرى
<b>341,512</b>	<b>1,280,668</b>	<b>167,411</b>	<b>4,661</b>	<b>6,000</b>	<b>1,018,443</b>	<b>(2,828)</b>	<b>26,981</b>	<b>60,000</b>		الرصيد في 31 ديسمبر 2021
161,068	604,005	6,790	-	-	597,215	-	-	-	-	صافي الدخل
4,967	18,626	596	18,030	-	-	-	-	-	-	الدخل الشامل الآخر
166,035	622,631	7,386	18,030	-	597,215	-	-	-	-	مجموع الدخل الشامل
-	-	-	(19,427)	-	19,427	-	-	-	-	تحويل إعادة قياس منافع ما بعد انتهاء التوظيف (إيضاح 18)
-	-	-	(144)	-	144	-	-	-	-	تحويل حصة إعادة قياس منافع ما بعد انتهاء التوظيف من مشاريع مشتركة وشركات زميلة (إيضاح 18)
147	554	-	(137)	-	99	592	-	-	-	أسهم خزينة مصدرة للموظفين (إيضاح 16)
78	293	-	296	-	(3)	-	-	-	-	تعويض على أساس السهم
(75,018)	(281,318)	-	-	-	(281,318)	-	-	-	-	توزيعات أرباح (إيضاح 36)
-	-	-	-	-	(15,000)	-	-	15,000	-	أسهم مجانية مصدرة (إيضاح 36)
15,500	58,125	58,125	-	-	-	-	-	-	-	بيع حصة ملكية غير مسيطرة في شركة تابعة (إيضاح 34)
(62)	(230)	(227)	-	-	(3)	-	-	-	-	استحواذ على حصص غير مسيطرة في بعض الشركات التابعة
(3,886)	(14,576)	(15,464)	-	-	888	-	-	-	-	توزيعات أرباح إلى حصص غير مسيطرة وأخرى
<b>444,306</b>	<b>1,666,147</b>	<b>217,231</b>	<b>3,279</b>	<b>6,000</b>	<b>1,339,892</b>	<b>(2,236)</b>	<b>26,981</b>	<b>75,000</b>		الرصيد في 31 ديسمبر 2022

1. تمثل الأرباح المبقة المخصصة، والتي تم إنشاؤها في الأصل بموجب النظام الأساس لعام 1988 لشركة الزيت العربية السعودية، احتياطياً نظامياً غير قابل للتوزيع. ويتم الاحتفاظ بهذا المبلغ وفقاً للنظام الأساس المعتمد في 1 يناير 2018 (إيضاح 1).

\* يتم تحويل هذه المعلومات الإضافية بسعر صرف ثابت 1.00 دولار أمريكي = 3.75 ريال سعودي للملاءمة فقط، وتُعرض بملايين الدولارات الأمريكية.



زياد بن ثامر المرشد  
النائب التنفيذي للرئيس  
وكبير الإداريين الماليين



أمين بن حسن الناصر  
الرئيس وكبير الإداريين التنفيذيين



معالي الأستاذ/ ياسر بن عثمان الرميان  
رئيس مجلس الإدارة

## قائمة التدفقات النقدية الموحدة


جميع المبالغ بمليين الريالات السعودية ما لم يذكر خلاف ذلك

ريال سعودي		دولار أمريكي *		إيضاح	
للسنة المنتهية في 31 ديسمبر	2022	للسنة المنتهية في 31 ديسمبر	2021		
769,521	1,152,962	205,206	307,456		الدخل قبل ضرائب الدخل والزيادة
					التعديلات لتسوية الدخل قبل ضرائب الدخل والزيادة
					إلى صافي النقد الناتج من أنشطة التشغيل
85,521	91,618	22,805	24,431	6,5	استهلاك وإطفاء
2,875	2,916	767	777	6	تكاليف تنقيب وتقييم مشطوبة
3,971	3,861	1,059	1,029		خسارة استبعاد ممتلكات وآلات ومعدات
453	1,525	121	407		حركة في مخزون
(7,874)	(2,873)	(2,100)	(766)	7	حصة في نتائج مشاريع مشتركة وشركات زميلة
(1,787)	(14,894)	(477)	(3,972)	27	دخل تمويل ودخل آخر
12,058	8,882	3,215	2,369	20	تكاليف تمويل
27	237	7	64		تغير في القيمة العادلة لاستثمارات من خلال الربح أو الخسارة
550	(373)	147	(99)	7	تغير في استبعاد أرباح مخزون مشاريع مشتركة وشركات زميلة
3,256	1,205	868	322		أخرى
					التغير في رأس المال العامل
(23,157)	(26,555)	(6,175)	(7,082)		مخزون
(55,190)	(22,906)	(14,718)	(6,108)		نمذ مدينة تجارية
(12,422)	(13,228)	(3,313)	(3,527)		مبالغ مستحقة من الحكومة
(8,565)	(462)	(2,284)	(123)		موجودات وندم مدينة أخرى
35,763	13,745	9,537	3,665		ندم دائنة تجارية وأخرى
5,809	2,190	1,549	584		ربح مستحق
					التغيرات الأخرى
1,263	2,973	337	792		موجودات وندم مدينة أخرى
680	(411)	181	(109)		مخصصات ومطلوبات أخرى
2,667	596	712	158		منافع ما بعد انتهاء التوظيف
(292,818)	(502,856)	(78,084)	(134,094)	8	سداد ضريبة دخل وزكاة وضرائب أخرى
522,601	698,152	139,360	186,174		صافي النقد الناتج من أنشطة التشغيل
(119,645)	(141,161)	(31,905)	(37,643)	4	نفقات رأسمالية
-	(1,708)	-	(455)		استحواذ على شركات منتسبة، بعد خصم النقد المستحوذ عليه
4,651	4,535	1,240	1,210	7	توزيعات من مشاريع مشتركة وشركات زميلة
(557)	(1,489)	(149)	(397)	7	استثمارات إضافية في مشاريع مشتركة وشركات زميلة
-	1,651	-	440	(i)34	متحصلات من بيع حصة ملكية في شركة زميلة
369	390	99	104	27	توزيعات أرباح من استثمارات في أوراق مالية
1,232	5,950	329	1,587		فوائد مستلمة
(1,519)	(3,035)	(406)	(810)		صافي استثمارات في أوراق مالية
(20,272)	(254,142)	(5,405)	(67,772)		صافي مشتريات استثمارات قصيرة الأجل
(135,741)	(389,009)	(36,197)	(103,736)		صافي النقد المستخدم في أنشطة الاستثمار
(281,305)	(281,318)	(75,015)	(75,018)	36	توزيعات أرباح مدفوعة إلى المساهمين في الشركة
(7,112)	(14,417)	(1,896)	(3,845)		توزيعات أرباح مدفوعة إلى حصص غير مسيطرة في شركات تابعة
46,547	58,125	12,412	15,500		متحصلات من بيع حصة ملكية غير مسيطرة في شركة تابعة
-	(230)	-	(62)		استحواذ على حصص غير مسيطرة في بعض الشركات التابعة
384	550	103	146	16	متحصلات من إصدار أسهم خزينة
42,213	9,082	11,256	2,422		متحصلات من قروض
(73,563)	(132,514)	(19,617)	(35,337)		سداد قروض
(12,143)	(12,114)	(3,238)	(3,230)		جزء رئيسي في مدفوعات عقود إيجار
(9,534)	(9,839)	(2,542)	(2,623)		فوائد مدفوعة
(294,513)	(382,675)	(78,537)	(102,047)		صافي النقد المستخدم في أنشطة التمويل
92,347	(73,532)	24,626	(19,609)		صافي (النقص) الزيادة في النقد وما يماثله
207,232	299,579	55,262	79,888		النقد وما يماثله في بداية السنة
299,579	226,047	79,888	60,279		النقد وما يماثله في نهاية السنة


\* يتم تحويل هذه المعلومات الإضافية بسعر صرف ثابت 1.00 دولار أمريكي = 3.75 ريال سعودي للملاءمة فقط، وتعرض بمليين الدولارات الأمريكية.

  
زياد بن ثامر المرشد

النائب التنفيذي للرئيس  
وكبير الإداريين الماليين

  
أمين بن حسن الناصر

الرئيس وكبير الإداريين التنفيذيين

  
معالي الأستاذ/ ياسر بن عثمان الرميان

رئيس مجلس الإدارة



## إيضاحات حول القوائم المالية الموحدة

جميع المبالغ بملايين الريالات السعودية ما لم يذكر خلاف ذلك

### 1. معلومات عامة

تعمل شركة الزيت العربية السعودية ("الشركة")، ومقرها الرئيسي في مدينة الظهران، المملكة العربية السعودية ("المملكة")، في مجال البحث والتنقيب والحفر واستخراج المواد الهيدروكربونية ("التنقيب والإنتاج")، وفي معالجة تلك المواد وصنعها وتكريرها وتسويقها ("التكرير والكيماويات والتسويق"). لقد تأسست الشركة في 13 نوفمبر 1988 بموجب المرسوم الملكي رقم م/8، ولكن تاريخها يعود إلى 29 مايو 1933، عندما منحت حكومة المملكة العربية السعودية ("الحكومة") امتيازًا للمشغل السابق بالحق في التنقيب عن المواد الهيدروكربونية في المملكة، من بين أمور أخرى.

صدر المرسوم الملكي رقم م/37 بتاريخ 2 ربيع الآخر 1439هـ، الموافق 20 ديسمبر 2017، بالموافقة على نظام المواد الهيدروكربونية الذي ينطبق على الرواسب الهيدروكربونية والمواد الهيدروكربونية والموارد الهيدروكربونية في المملكة، وكذلك العمليات الهيدروكربونية التي تُجرى فيه. وبموجب نظام المواد الهيدروكربونية، تُعد جميع الرواسب الهيدروكربونية والمواد الهيدروكربونية والموارد الهيدروكربونية ملكًا للمملكة، وتنتقل ملكية المواد الهيدروكربونية عند رأس البئر أو عند استخلاصها. إضافة إلى ذلك، يعطي نظام المواد الهيدروكربونية السلطة الحصرية للحكومة في وضع الحد الأقصى للمواد الهيدروكربونية التي يمكن للشركة إنتاجها في أي وقت، وتحديد مستوى الطاقة الإنتاجية القصوى المستدامة التي يجب على الشركة المحافظة عليها.

تُعد جميع الموارد الطبيعية داخل المملكة، بما في ذلك المواد الهيدروكربونية، ملكًا للمملكة. حيث منحت الحكومة الشركة من خلال امتياز في عام 1933 حقوقًا حصرية ومنها حق تنقيب وتطوير وإنتاج الموارد الهيدروكربونية، وذلك في مساحة محدودة من المملكة. واعتبارًا من 24 ديسمبر 2017، تم استبدال اتفاقية الامتياز الأصلية للشركة وحلت محلها اتفاقية امتياز معدلة ("اتفاقية الامتياز") التي تمنح الشركة الحق الحصري في تنقيب وحفر وتوقع وتقييم وتطوير واستخلاص واستخراج وإنتاج المواد الهيدروكربونية في منطقة الامتياز. كما تم منح الشركة الحق الحصري لتسويق وتوزيع المواد الهيدروكربونية والمنتجات البترولية وغاز البترول المسال في المملكة إلى جانب الحق غير الحصري لتصنيع وتكرير ومعالجة الإنتاج وتسويق وبيع ونقل وتصدير هذا الإنتاج.

إن المدة الأولية لاتفاقية الامتياز هي 40 عامًا والتي تمدها الحكومة لمدة 20 عامًا ما لم تكن الشركة غير مستوفية لشروط معينة تتناسب مع ممارساتها التشغيلية الحالية. إضافة إلى ذلك، يجوز تعديل اتفاقية الامتياز وتمديدها لمدة 40 عامًا إضافية بعد فترة الستين عامًا الأصلية التي تخضع لها الشركة وتوافق الحكومة على شروط التمديد.

كما تم تحويل الشركة إلى شركة مساهمة سعودية بنظام أساس جديد اعتبارًا من 1 يناير 2018 بموجب قرار مجلس الوزراء رقم 180 بتاريخ 1 ربيع الآخر 1439هـ (19 ديسمبر 2017)، وأُلغى النظام الأساس للشركة لعام 1988 اعتبارًا من 1 يناير 2018 بموجب المرسوم الملكي رقم م/36 بتاريخ 2 ربيع الآخر 1439هـ (20 ديسمبر 2017). وإن رقم السجل التجاري للشركة هو 2052101150. وقد تحدد رأس مال الشركة بمبلغ 60,000 ريال سعودي، وهو مقسم إلى 200 مليار سهم عادي مدفوع بالكامل ذي حقوق تصويت متساوية وبدون قيمة اسمية. في 12 مايو 2022، وبعد الحصول على الموافقات اللازمة من الجهات المختصة فيما يتعلق بإصدار الأسهم المجانية، وافقت الجمعية العامة غير العادية على زيادة رأس مال الشركة بمبلغ 15,000 ريال سعودي وزيادة متناسبة في عدد الأسهم العادية المصدرة للشركة بمقدار 20 مليار سهم بدون قيمة اسمية. ويبلغ رأس مال الشركة بعد الزيادة 75,000 ريال سعودي، وهو مقسم إلى 220 مليار سهم عادي مدفوع بالكامل ذي حقوق تصويت متساوية وبدون قيمة اسمية (إيضاح 36).

في 11 ديسمبر 2019، انتهت الشركة من طرحها العام الأولي وأدرجت أسهمها العادية في تداول السعودية. وفيما يتعلق بالطرح العام الأولي، قامت الحكومة، بصفتها المالك الوحيد لأسهم الشركة في ذلك الوقت، ببيع ما مجموعه 3.45 مليار سهم عادي، أو ما نسبته 1.73% من رأس مال الشركة. إضافة إلى ذلك، وبالتزامن مع الطرح العام الأولي، فقد استحوذت الشركة على 117.2 مليون سهم من أسهمها العادية من الحكومة مقابل دفعة نقدية قدرها 3,750 ريال سعودي، وصنفتها كأسهم خزينة (إيضاح 16). وتستخدم الشركة هذه الأسهم لخطط أسهم الموظفين (إيضاح 17).

في 13 فبراير 2022، قامت الحكومة بتحويل 8 مليار سهم عادي، أو ما نسبته 4% من رأس مال الشركة، إلى صندوق الاستثمارات العامة، وهو صندوق الثروة السيادي للمملكة. وبعد التحويل، ظلت الحكومة أكبر مساهم في الشركة، حيث احتفظت بنسبة 94.19% من الملكية المباشرة.

اعتمد مجلس الإدارة القوائم المالية الموحدة للشركة والشركات التابعة لها (معًا "أرامكو السعودية") بتاريخ 10 مارس 2023.

### 2. ملخص السياسات والاجتهادات والتقديرات المحاسبية المهمة

أدرجت أدناه السياسات المحاسبية الرئيسية المطبقة في إعداد هذه القوائم المالية الموحدة. كما تعرض القوائم المالية الموحدة معلومات للمقارنة مع السنة السابقة.

#### (أ) أسس الإعداد

أعدت القوائم المالية الموحدة وفقًا للمعايير الدولية للتقرير المالي المعتمدة في المملكة، والمعايير والإصدارات الأخرى الصادرة عن الهيئة السعودية للمراجعين والمحاسبين. كما إن القوائم المالية الموحدة تتوافق مع المعايير الدولية للتقرير المالي الصادرة عن مجلس معايير المحاسبة الدولية. ويتم الإفصاح بشكل منفصل عن المبالغ والأرصدة المتعلقة بالأدوات المالية المتوافقة مع أحكام الشريعة الإسلامية للشركة والشركات التابعة لها واستثماراتها. بينما تتعلق جميع المبالغ والأرصدة الأخرى ذات الصلة بالأدوات المالية التقليدية.

أعدت القوائم المالية الموحدة وفقًا لمبدأ التكلفة التاريخية، باستثناء بعض البنود التي تقاس بالقيمة العادلة، والتي تتمثل بصورة أساسية في الاستثمارات في الأوراق المالية والمستقات وبعض الذمم المدينة التجارية. وطبقت السياسات المحاسبية التالية بشكل منتظم على السنوات المعروضة، ما لم يذكر غير ذلك.

### 2. ملخص السياسات والاجتهادات والتقديرات المحاسبية المهمة تنمة (ب) الاجتهادات والتقديرات المحاسبية المهمة

إن إعداد القوائم المالية الموحدة وفقاً للمعايير الدولية للتقرير المالي يتطلب من الإدارة أن تبدي اجتهاداتها في تطبيق السياسات المحاسبية لأرامكو السعودية واستخدام تقديرات وافتراضات محاسبية مهمة محددة تتعلق بالمستقبل. وقد قامت الإدارة بعدة اجتهادات قد يكون لها أثر جوهري على تقييم وعرض الموجودات والمطلوبات. إضافة إلى ذلك، تبدي الإدارة اجتهاداتها أيضاً عند إجراء التقديرات الضرورية لاحتساب الموجودات والمطلوبات والإيرادات والمصروفات. قد تختلف التقديرات المحاسبية، بحكم طبيعتها، عن النتائج الفعلية المتعلقة بها وتخضع للتغيير بناءً على الخبرات والمعلومات الجديدة. كما إن المجالات التي تتطلب أهم الاجتهادات والتقديرات والافتراضات عند إعداد القوائم المالية الموحدة هي: المحاسبة عن الحصص في الشركات التابعة والترتيبات المشتركة والشركات الزميلة، والقيم العادلة للموجودات المستحقة عليها والمطلوبات التي تم الالتزام بها عند الاستحواذ، وإمكانية استرداد القيمة الدفترية للموجودات وتحديد فترة عقد الإيجار والمواقف الضريبية والمخصصات والتزامات المنافع لما بعد انتهاء التوظيف وتحديد العملة الوظيفية، وهي مدرجة ضمن السياسات المحاسبية التي تخصها أدناه.

#### طموح الوصول إلى الحياد الصفري وتحول الطاقة

أعلنت أرامكو السعودية عن طموحها في الوصول إلى الحياد الصفري للنطاقين (1 و2) والحد من انبعاثات الغازات المسببة للاحتباس الحراري بحلول عام 2050 في موجوداتها التي تملكها وتديرها بالكامل. كما إن التكاليف المنخفضة لاستخراج النفط، وكذلك الإنتاج منخفض الكثافة الكربونية، تسهلان على أرامكو السعودية، مقارنةً بنظيراتها، توفير المنتجات الهيدروكربونية باستمرار خلال مرحلة تحول الطاقة في المستقبل المنظور. وتهدف أرامكو السعودية إلى خفض الانبعاثات عن طريق تحسين كفاءة الطاقة وإدارة انبعاثات حرق الغاز في الشعلات والميثان؛ والاستثمار في مشاريع وشهادات الطاقة المتجددة؛ واستخلاص الكربون وتخزينه؛ وتطوير برنامج موازنة يتضمن زراعة أشجار المانجروف وشراء تويضات الكربون من خلال الأسواق الطوعية.

أجرت أرامكو السعودية مراجعةً لتأثير تغير المناخ على قوائمها المالية، بما في ذلك تقييم المخاطر الناجمة عن تغير المناخ على البنود الجوهرية في القوائم المالية، والاجتهادات المهمة، وعدم التأكد من التقديرات الجوهرية. وتشمل التقديرات، مثل سرعة تحول الطاقة وتوقعات الطلب، وتأثيرها على أسعار السلع، والهوامش، ومعدلات النمو، افتراضاتٍ وشكوكاً متصلة ستكون عرضةً للتغيير مع تطور عوامل السوق والسياسات والتنظيمات. وأكدت نتائج مراجعتنا أن الاجتهادات والتقديرات المستخدمة في إعداد القوائم المالية الموحدة لعام 2022 تتوافق مع إستراتيجية أرامكو السعودية طويلة الأجل وعملياتها. وستواصل أرامكو السعودية تحديث خططها المالية وتقديراتها وافتراضاتها المتعلقة بالبيئة الاقتصادية وسرعة تحول الطاقة.

#### (ج) المعايير الجديدة أو المعدلة

(1) قامت أرامكو السعودية باتباع الإصدار التالي الصادر عن مجلس معايير المحاسبة الدولية والمعتمد في المملكة، والذي يكون سارياً للفترات السنوية التي تبدأ في أو بعد 1 يناير 2022:

#### التعديل على معيار المحاسبة الدولي رقم 16 (الممتلكات والآلات والمعدات)

في مايو 2020، أصدر مجلس معايير المحاسبة الدولية تعديلاً على معيار المحاسبة الدولي رقم 16 (الممتلكات والآلات والمعدات)، والذي يحظر الخصم من تكلفة أي بند من بنود الممتلكات والآلات والمعدات لأي متحصلات من بيع البنود المنتجة أثناء إعداد المنشأة للأصل للاستخدام المقصود منه. وبدلاً من ذلك، يتم إثبات المتحصلات من بيع هذه البنود، وتكاليف إنتاج تلك البنود، في الربح أو الخسارة. إلا أنه لا يوجد أي تأثير جوهري على القوائم المالية الموحدة لأرامكو السعودية من اتباع هذا التعديل على معيار المحاسبة الدولي رقم 16.

(2) لا توجد معايير أو تعديلات أو تفسيرات غير سارية بعد والتي من المتوقع أن يكون لها أثر جوهري على فترات إعداد التقارير المالية الحالية أو المستقبلية أو على المعاملات المستقبلية المتوقعة.

#### (د) الإصلاحات الخاصة بسعر الفائدة بين البنوك ("إيبور")

تمثل الإصلاحات الخاصة بإيبور إصلاحاً واستبدالاً لمعايير أسعار الفائدة، مثل سعر الفائدة بين البنوك في لندن ("ليبور") من قبل المنظمين العالميين. وفي 5 مارس 2021، أعلنت هيئة السلوك المالي في المملكة المتحدة عن التوقف المستقبلي وفقدان الصفة التمثيلية لمعايير ليبور. ولدى أرامكو السعودية عدد من العقود، تستند في الأساس إلى سعر ليبور بالدولار الأمريكي، وسيتوقف نشر معظم فترات السداد المطبقة في 30 يونيو 2023.

في هذا الصدد، أصدر مجلس معايير المحاسبة الدولية تعديلات على معيار المحاسبة الدولي رقم 39 (الأدوات المالية: الإثبات والقياس)، والمعيار الدولي للتقرير المالي رقم 4 (عقود التأمين)، والمعيار الدولي للتقرير المالي رقم 7 (الأدوات المالية: الإفصاحات)، والمعيار الدولي للتقرير المالي رقم 9 (الأدوات المالية)، والمعيار الدولي للتقرير المالي رقم 16 (عقود الإيجار) كجزء من المرحلة الثانية من المشروع المكون من مرحلتين والخاص بإصلاحات إيبور، والتي تتناول الأمور التي تنشأ من تنفيذ الإصلاحات. وتتضمن هذه التعديلات، الصادرة في 27 أغسطس 2020، واعتباراً من 1 يناير 2021: (1) توفير وسائل عملية فيما يتعلق بالمحاسبة عن الأدوات التي ينطبق عليها قياس التكلفة المطفأة عن طريق تحديث معدل الفائدة الفعلي للمحاسبة عن التغيير في أساس تحديد التدفقات النقدية التعاقدية دون تعديل القيمة الدفترية؛ (2) استثناءات مؤقتة إضافية من تطبيق متطلبات محددة لمحاسبة التحوط، بما في ذلك التغييرات المسموح بها على تصنيف التحوط دون توقف علاقة التحوط عند توقف المرحلة الأولى من التخفيف؛ و(3) الإفصاحات الإضافية المتعلقة بإصلاحات إيبور، بما في ذلك إدارة التحول إلى معدلات معايير بديلة، والتقدم المحرز والمخاطر الناشئة عن التحول، والمعلومات الكمية حول الأدوات المالية التي لم تنتقل بعد إلى معايير جديدة والتغييرات في إستراتيجية إدارة مخاطر المنشأة عندما تنشأ مخاطر التحول هذه.

أنشأت أرامكو السعودية مشروع التحول إلى إيبور، والذي يشمل نطاقه تحليل التعرض لمعايير إيبور، وتقييم تأثير التحول وتقديم الدعم والتوجيه لجميع أصحاب المصلحة الداخليين المتأثرين. ووفقاً لخطة التحول، سيتم إعادة التفاوض على جميع العقود والاتفاقيات المتعلقة بالأدوات المالية المذكورة أدناه مع الأطراف المقابلة لتعكس المعيار البديل.

## 2. ملخص السياسات والاجتهادات والتقديرات المحاسبية المهمة تمة (د) الإصلاحات الخاصة بسعر الفائدة بين البنوك ("أبيور") تمة

يحتوي الجدول التالي على تفاصيل كافة الأدوات المالية لأرامكو السعودية التي تستند إلى سعر ليبور بالدولار الأمريكي، المثبتة في 31 ديسمبر 2022، والتي تنتهي بعد تواريخ التوقف، ولم تنتقل بعد إلى معيار بديل:

القيمة الدفترية للأدوات المالية  
التي لم تنتقل بعد إلى معايير بديلة:  
ليبور بالدولار الأمريكي

كما في 31 ديسمبر 2022

4,826	موجودات مالية غير مشتقة
35,719	مطلوبات مالية غير مشتقة
720	موجودات مالية مشتقة <sup>1</sup>

1. يمثل أدوات تحوط بقيمة اسمية تبلغ 8,768 ريال سعودي.

## (هـ) أسس توحيد القوائم المالية والاستحواذ والمحاسبة عن حقوق الملكية

### (1) الشركات التابعة

تظهر القوائم المالية الموحدة موجودات ومطلوبات ونتائج أعمال الشركة والشركات التابعة لها. إن الشركات التابعة هي تلك الشركات التي يكون للشركة سيطرة عليها. وتسيطر الشركة على منشأة ما عندما تتعرض إلى، أو يكون لها الحق في الحصول على عوائد متغيرة جراء ارتباطها بتلك المنشأة ولديها القدرة على التأثير على هذه العوائد من خلال نفوذها عليها. كما يتم توحيد الشركات التابعة من التاريخ الذي بدأت فيه الشركة بالسيطرة على الشركة التابعة، ويستمر توحيد الشركات التابعة حتى تاريخ توقف هذه السيطرة.

تُسْتَعِد كافة الأرصدة والمعاملات بين الشركات بما فيها الأرباح والخسائر غير المحققة الناتجة عن المعاملات بين الشركات الموحدة. كما يتم إجراء تعديلات، عند الضرورة، على القوائم المالية للشركات التابعة بغرض أن تتماثل السياسات المحاسبية فيها مع السياسات المطبقة في الشركة.

تستخدم طريقة الاستحواذ المحاسبية للمحاسبة عن تجميع الأعمال، بما في ذلك عمليات الاستحواذ على الأعمال الخاضعة لسيطرة مشتركة ولها جوهر تجاري. ويتم تحميل التكاليف المتعلقة بالاستحواذ عند تكبيدها. ويتضمن العوض المحول للاستحواذ على القيمة العادلة للموجودات المنقولة، والمطلوبات المتكبدة للمالكين السابقين للأعمال المستحوذ عليها، وحقوق الملكية الصادرة عن أرامكو السعودية، والقيمة العادلة لأي أصل أو التزام ناتج عن ترتيب عوض محتمل، والقيمة العادلة لأي حصة ملكية سابقة في الشركة التابعة. وتقاس الموجودات القابلة للتحديد التي تم الحصول عليها وكذلك المطلوبات والمطلوبات المحتملة التي تم الالتزام بها في عملية تجميع الأعمال مبدئيًا بالقيمة العادلة وذلك بتاريخ تبادل الموجودات والمطلوبات، بغض النظر عن مدى نسب الحصة غير المسيطرة. كما إن الزيادة في العوض المحول ومبلغ أي حصة غير مسيطرة في المنشأة المستحوذ عليها على القيمة العادلة لصافي الموجودات القابلة للتحديد المستحوذ عليها تُقَيَّد كشهرة. وعندما يتم تأجيل تسوية أي جزء من العوض النقدي، يتم خصم المبالغ المستحقة في المستقبل إلى قيمتها الحالية كما في تاريخ المبادلة. ويمثل معدل الخصم المستخدم معدل الاقتراض المتزايد للمنشأة، وهو المعدل الذي يمكن به الحصول على قرض مماثل بموجب أحكام وشروط متماثلة. يتم تخصيص أي شهرة ناشئة عن الاستحواذ لكل وحدة من وحدات توليد النقد، أو مجموعات من وحدات توليد النقد، والتي من المتوقع أن تستفيد من أوجه التعاون الناتجة عن تجميع الأعمال. تمثل الحصة غير المسيطرة حقوق الملكية في الشركات التابعة والتي لا تعود، بشكل مباشر أو غير مباشر، إلى أرامكو السعودية.

تقوم أرامكو السعودية بإثبات أي حصة غير مسيطرة في المنشآت المستحوذ عليها على أساس كل عملية استحواذ على حدة إما بالقيمة العادلة أو بنسبة الحصة غير المسيطرة من صافي الموجودات القابلة للتحديد للمنشأة المستحوذ عليها. وتظهر الحصة غير المسيطرة في نتائج وحقوق ملكية الشركات التابعة بشكل منفصل في قائمة الدخل الموحدة وقائمة الدخل الشامل الموحدة وقائمة التغيرات في حقوق الملكية الموحدة وقائمة المركز المالي الموحدة، على التوالي.

تعامل أرامكو السعودية المعاملات مع الحصة غير المسيطرة التي لا تؤدي إلى فقدان السيطرة على أنها معاملات بين مالكي الأسهم في المجموعة. وينتج عن التغيير في حصة الملكية تعديل بين القيم الدفترية للحصص المسيطرة وغير المسيطرة لتعكس حصصها النسبية في الشركة التابعة. ويتم إثبات أي فرق بين مبلغ التعديل على الحصص غير المسيطرة وأي عوض مدفوع أو مستلم في حقوق الملكية.

إذا تمت عملية تجميع الأعمال على مراحل، يتم إعادة قياس القيمة الدفترية لحصة الملكية المحفوظ بها سابقًا بتاريخ الاستحواذ بالقيمة العادلة في تاريخ الاستحواذ، ويتم إثبات المكاسب والخسائر الناتجة عن إعادة القياس هذه في صافي الدخل أو الدخل الشامل الآخر، حيثما يكون مناسبًا.

### (2) الترتيبات المشتركة

وفقًا للمعيار الدولي للتقرير المالي رقم 11 (الترتيبات المشتركة)، فإن الترتيب الذي يكون فيه لطرفين أو أكثر سيطرة مشتركة هو ترتيب مشترك. بينما تمثل السيطرة المشتركة المشاركة المتفق عليها تعاقديًا في السيطرة على الترتيب، والتي تظهر فقط عندما تتطلب القرارات المتعلقة بالأنشطة ذات الصلة موافقة بالإجماع من الأطراف المشاركة في السيطرة. في حين أن الاستثمارات في الترتيبات المشتركة تصنف إما كعمليات مشتركة أو مشاريع مشتركة. كما يعتمد التصنيف على الحقوق التعاقدية والتزامات كل مستثمر، وليس على الهيكل النظامي للترتيب المشترك. ولدى أرامكو السعودية حصص في عمليات مشتركة ومشاريع مشتركة.

### 2. ملخص السياسات والاجتهادات والتقديرات المحاسبية المهمة تتمة (ه) أسس توحيد القوائم المالية والاستحواذ والمحاسبة عن حقوق الملكية تتمة

#### 1) العمليات المشتركة

تنشأ العمليات المشتركة عندما يكون لدى المستثمرين حقوق في الموجودات وتعهيدات بالمطلوبات المتعلقة بالترتيب المشترك. وتقوم أرامكو السعودية، فيما يتعلق بحصتها في العمليات المشتركة، بإثبات التالي:

- الموجودات بما فيها حصتها في أي موجودات محتفظ بها بصورة مشتركة؛
- المطلوبات بما فيها حصتها في أي مطلوبات متكبدة بصورة مشتركة؛
- الإيرادات من بيع حصتها من الناتج الناشئ من العملية المشتركة؛ و
- المصروفات بما فيها حصتها في أي مصروفات متكبدة بصورة مشتركة.

#### 2) المشاريع المشتركة

يمثل المشروع المشترك نوعاً من الترتيب المشترك الذي تمتلك بموجبه الأطراف ذات السيطرة المشتركة على الترتيب حقوقاً في صافي موجودات الترتيب المشترك. وتتم المحاسبة عن الاستثمارات في المشاريع المشتركة باستخدام طريقة حقوق الملكية ويتم إثباتها مبدئياً بالتكلفة.

يتم إثبات حصة أرامكو السعودية في نتائج المشاريع المشتركة ضمن صافي الدخل، بينما يتم إثبات حصتها في التغيرات في بنود الدخل الشامل الآخر لما بعد الشراء، ضمن الدخل الشامل الآخر. بينما يتم تعديل الأثر المتراكم لهذه التغيرات مقابل القيمة الدفترية لاستثمارات أرامكو السعودية في المشاريع المشتركة، والتي تظهر بشكل منفصل في قائمة المركز المالي الموحدة. وعندما تتساوى أو تتجاوز حصة أرامكو السعودية في خسائر مشروع مشترك حصتها في المشروع المشترك، بما في ذلك أي ذمم مدينة غير متداولة أخرى والتي لم يضمن تحصيلها، تتوقف أرامكو السعودية عن إثبات خسائر إضافية، ما لم تكن قد تكبدت التزامات أو دفعت مبالغ نيابة عن المشروع المشترك.

إذا تم تخفيض حصة الملكية في مشروع مشترك أو شركة زميلة ولكن تم الاحتفاظ بالسيطرة المشتركة أو التأثير الجوهري، فإنه يتم إثبات الفرق بين القيمة الدفترية التي تم التوقف عن إثباتها والمتحصلات المستلمة في قائمة الدخل الموحدة.

تُستبعد مكاسب وخسائر المعاملات بين أرامكو السعودية والمشاريع المشتركة، غير المحققة من خلال البيع إلى طرف آخر، إلى حد حصة أرامكو السعودية في المشاريع المشتركة. كما يتم إجراء تعديلات، إن كان ذلك ضرورياً، على القوائم المالية للمشاريع المشتركة بغرض أن تتماشى السياسات المحاسبية فيها مع ما هو مطبق في أرامكو السعودية.

تشتمل استثمارات أرامكو السعودية في المشاريع المشتركة على الشهرة، حيثما ينطبق ذلك، التي يتم تحديدها عند الاستحواذ، وبعد خصم أي خسائر متراكمة للانخفاض في القيمة. كما تمثل الشهرة الزيادة في تكلفة الاستحواذ على القيمة العادلة لحصة أرامكو السعودية في صافي الموجودات القابلة للتحديد للمشروع المشترك المستحوز عليه في تاريخ الشراء.

يتم إثبات توزيعات الأرباح المستلمة أو مستحقة القبض من المشاريع المشتركة كتحفيض في القيمة الدفترية للاستثمار.

#### 3) الشركات الزميلة

إن الشركات الزميلة هي تلك الشركات التي لأرامكو السعودية تأثير جوهري عليها. وهذا التأثير الجوهري هو المقدر على المشاركة في القرارات المتعلقة بالسياسات المالية والتشغيلية ولكن بدون سيطرة أو سيطرة مشتركة على هذه السياسات، وينعكس ذلك بشكل عام من خلال المساهمة بنسبة تتراوح بين 20% و50% من حقوق التصويت. وتتم المحاسبة عن الاستثمارات في الشركات الزميلة باستخدام طريقة حقوق الملكية ويتم إثباتها مبدئياً بالتكلفة. كما تطبق أرامكو السعودية السياسات المحاسبية للمشاريع المشتركة المبينة في إيضاح (2) (هـ) أعلاه على شركاتها الزميلة.

#### “الاجتهادات والتقديرات المحاسبية المهمة”

يتطلب الاستحواذ على الشركات التابعة والترتيبات المشتركة والشركات الزميلة من الإدارة تقدير القيمة العادلة للموجودات المستحوز عليها والمطلوبات التي تم الالتزام بها. إضافة إلى ذلك، تطبق الاجتهادات لتحديد ما إذا كان هناك سيطرة، أو سيطرة مشتركة، أو تأثير جوهري فيما يخص الاستثمارات في الشركات التابعة أو الترتيبات المشتركة أو الشركات الزميلة. كما تطبق الاجتهادات عند تحديد ما إذا كانت السيطرة تتم على المنشأة بواسطة حقوق التصويت أو حقوق التصويت المحتملة أو غيرها من الحقوق الممنوحة من خلال الترتيبات التعاقدية ويشمل النظر في غرض المنشأة وتصميمها، من بين عوامل أخرى. وتطبق الاجتهادات عند تقييم ما إذا كانت السيطرة المشتركة على الترتيب تتم من قبل جميع الأطراف أو مجموعة من الأطراف من خلال اتخاذ قرارات حول الأنشطة ذات الصلة من خلال موافقة بالإجماع من الأطراف المشاركة في السيطرة. وكذلك تطبق الاجتهادات فيما إذا كان الترتيب المشترك مصنفاً لمشروع مشترك أو عملية مشتركة مع الأخذ بعين الاعتبار حقائق وظروف محددة، مثل الغرض من الترتيب وتصميمه، بما في ذلك ما يتعلق بمخرجاته وعلاقته مع الأطراف ومصدر تدفقاته النقدية. تطبق الاجتهادات عند تحديد ما إذا كان هناك تأثير جوهري من خلال تقييم عوامل مثل التمثيل في مجلس الإدارة، والمشاركة في عمليات وضع السياسات، والمعاملات الجوهرية مع المنشأة، وتبادل الموظفين الإداريين، وتوفير المعلومات الفنية الأساسية. يرجى الرجوع إلى إيضاحات 7 و34 و35 و38 و39.

#### (و) الموجودات غير الملموسة

تُدرج الشهرة الناتجة عن الاستحواذ على الشركات التابعة في الموجودات غير الملموسة. ولا يتم إطفاء الشهرة، بل يتم اختبارها من أجل الانخفاض في القيمة سنوياً، أو بشكل متكرر إذا كانت الأحداث أو التغيرات في الظروف تشير إلى احتمال وجود انخفاض في قيمتها. وتقيد الشهرة بالتكلفة ناقصاً خسائر الانخفاض في القيمة المتراكمة. ولغرض اختبار الانخفاض في القيمة، يتم تخصيص الشهرة لوحدات توليد النقد أو مجموعات وحدات توليد النقد والتي من المتوقع أن تستفيد من الاستحواذ الذي نشأت فيه الشهرة. كما تُحدد الوحدات أو مجموعات الوحدات عند أدنى مستوى تتم فيه ملاحظة الشهرة لأغراض الإدارة الداخلية.

## 2. ملخص السياسات والاجتهادات والتقديرات المحاسبية المهمة تمة (و) الموجودات غير الملموسة تمة

إن الموجودات غير الملموسة بخلاف تكاليف التنقيب والتقييم (إيضاح 2(ز)) وتلك الموجودات ذات الأعمار الإنتاجية غير المحددة مثل الشهرة والعلامة التجارية المستحوذ عليها عند الاستحواذ على الشركة السعودية للصناعات الأساسية ("سابك") في عام 2020، تتكون بصورة أساسية من الأسماء والعلامات التجارية والامتيازات/علاقات العملاء وبرامج الحاسب الآلي. ويتم إثبات هذه الموجودات غير الملموسة بالقيمة العادلة في تاريخ الاستحواذ إذا تم الاستحواذ عليها عن طريق عملية تجميع أعمال، أو بالتكلفة إذا تم الاستحواذ عليها بشكل مستقل. كما يتم إطفاء كافة هذه الموجودات غير الملموسة لاحقاً على أساس القسط الثابت وفقاً للأعمار الإنتاجية المقدر لها.

يوضح الجدول التالي الأعمار الإنتاجية المقدر بالسنوات للمجموعات الرئيسية لهذه الموجودات غير الملموسة:

الأسماء والعلامات التجارية	10 إلى 22
الامتيازات/علاقات العملاء	5 إلى 25
برامج الحاسب الآلي	3 إلى 15

يتم قيد الإطفاء ضمن بند الاستهلاك والإطفاء في قائمة الدخل الموحدة.

### (ز) التنقيب والتقييم

تقيد تكاليف التنقيب والتقييم وذلك وفقاً لطريقة الجهود (الأعمال) المجدية. وبموجب طريقة الجهود (الأعمال) المجدية، يتم إثبات التكاليف الجيولوجية والجيوفيزيائية كمصروفات عند تكبدها، وتم رسملة تكاليف التنقيب المرتبطة بالآبار الاستكشافية مبدئياً في قائمة المركز المالي الموحدة كموجودات غير ملموسة حتى اكتمال حفر البئر وتقييم النتائج، وإذا وجدت كميات تجارية محتملة من المواد الهيدروكربونية، فإنه تستمر رسملة هذه التكاليف على أن تخضع لمزيد من أنشطة التقييم التي ستحدد الجدوى التجارية والفنية للاحتياطيات. أما في حالة عدم وجود كميات تجارية محتملة من المواد الهيدروكربونية، ولم يُحدّد استخدام بديل للبئر، فإنه يتم شطب التكاليف المرسملة سابقاً كمصروفات استكشاف في قائمة الدخل الموحدة.

تبقى الآبار الاستكشافية مرسملة بينما يتم عمل حفر إضافي لتقييم حقل النفط و/أو الغاز المحتمل، أو بينما توضع خطط تطوير مثلى. ولا تخضع كافة هذه التكاليف المرسملة للإطفاء، ولكن تخضع للمراجعة الفنية والإدارية المنتظمة في تاريخ كل تقرير مالي للتأكد من نية الاستمرار في التطوير، وإلا يتم استخراج قيمتها من البئر. وفي حالة عدم وجود نية في الاستمرار في التطوير، فإنه تُشطب التكاليف كمصروفات استكشاف في قائمة الدخل الموحدة. كما تخضع نفقات الآبار الاستكشافية المرسملة للمراجعة بشأن مؤشرات الانخفاض في القيمة في تاريخ كل تقرير.

وعندما يتم تحديد الاحتياطيات المؤكدة من المواد الهيدروكربونية، مع وجود خطة راسخة للتطوير معتمدة من الإدارة، فإنه تُحوّل التكاليف المرسملة المناسبة إلى الممتلكات والآلات والمعدات.

### (ح) الممتلكات والآلات والمعدات

تظهر الممتلكات والآلات والمعدات في قائمة المركز المالي الموحدة بالتكلفة ناقصاً الاستهلاك المتراكم وخسائر الانخفاض في القيمة، إن وجدت. وتشتمل التكلفة على النفقات العائدة مباشرة إلى إنشاء و/أو تملك الموجودات (إيضاح 2(ق)). بينما لا يحتسب استهلاك للأراضي والإنشاءات تحت التنفيذ. وعندما تصبح موجودات الإنشاءات تحت التنفيذ متاحة للاستخدام حسب ما خططت له الإدارة، فإنه يبدأ استهلاكها.

تدرج النفقات اللاحقة، بما فيها مصروفات التحسينات الرئيسية، ضمن القيمة الدفترية للموجودات أو يتم إثباتها كأصل مستقل ويكون ذلك فقط إذا كان من المحتمل أن ينتج عنها منافع مستقبلية لأرامكو السعودية ويمكن قياس تكلفتها بشكل موثوق. كما يتم التوقف عن إثبات القيمة الدفترية للأصل المستبدل. في حين تقيد كافة نفقات الصيانة والإصلاح الأخرى كمصروفات عند تكبدها. بينما تدرج القيمة الحالية للتكلفة المتوقعة لإزالة الأصل بعد استخدامه ضمن تكلفة الأصل المعني عند استيفاء معيار إثبات المخصص (إيضاح 2(ت)).

وفي حالة تجاوز العمر المتوقع للاحتياطيات المواد الهيدروكربونية بشكل كبير الأعمار الاقتصادية أو الفنية للموجودات المعنية، فإنه تُستَخدم طريقة القسط الثابت للاستهلاك. بينما تُستَخدم طريقة وحدة الإنتاج في الحقول التي يكون فيها عمر الاحتياطي المتوقع مساوياً تقريباً أو أقل من الأعمار الإنتاجية المقدر للموجودات المعنية. وتُحسب معدلات النضوب على أساس مجموعة من الآبار أو الحقول ذات الخصائص المماثلة بناءً على الاحتياطيات المؤكدة المطورة. كما يعكس تقدير الأعمار المتوقعة للاحتياطي تقييم الإدارة للاحتياطيات المؤكدة المطورة وإستراتيجية النضوب المتعلقة بها وفقاً لأساس كل حقل على حدة. وكذلك يُحسب مصروف الاستهلاك على جميع الموجودات الأخرى بطريقة القسط الثابت وذلك لتوزيع التكلفة ناقصاً القيمة المتبقية على الأعمار الإنتاجية المقدر، ويقيد مصروف الاستهلاك في قائمة الدخل الموحدة.

يُحسب مصروف الاستهلاك بعد تحديد العمر الإنتاجي المقدر للأصل والقيمة المتبقية المتوقعة في نهاية عمره الإنتاجي. ويتم تحديد هذه الأعمار الإنتاجية والقيمة المتبقية من قبل الإدارة في الوقت الذي يتم فيه الإثبات المبدئي للموجودات، ومراجعتها سنوياً للتأكد من ملاءمتها أو عند وقوع أحداث أو ظروف تؤثر على التكاليف المرسملة أو الاحتياطيات الهيدروكربونية أو القيم المتبقية أو الأعمار الإنتاجية المقدر.



### 2. ملخص السياسات والاجتهادات والتقديرات المحاسبية المهمة تنمة (ح) الممتلكات والآلات والمعدات تنمة

فيما يلي الأعمار الإنتاجية المقدرة، أو مدة الإيجار بالنسبة لموجودات حق الاستخدام، إذا كانت أقصر (إيضاح 2(ي))، بالسنوات، للمجموعات الرئيسية للموجودات القابلة للاستهلاك:

الأراضي وتحسينات الأراضي	3 إلى 54
المباني	5 إلى 50
ممتلكات النفط والغاز	15 إلى 30
المصانع والآلات والمعدات	2 إلى 52
المستودعات وصهاريج التخزين وخطوط الأنابيب	4 إلى 30
التركيبات وتقنية المعلومات والمعدات المكتبية	2 إلى 20

يتم إثبات مكاسب وخسائر استبعاد الموجودات القابلة للاستهلاك ضمن صافي الدخل.

### (ط) الانخفاض في قيمة الموجودات غير المالية

تُقيّم أرامكو السعودية في تاريخ كل تقرير مالي ما إذا كان هناك مؤشر بوجود انخفاض في قيمة أي من الموجودات غير المالية باستثناء أن الموجودات ذات الأعمار الإنتاجية غير المحددة مثل الشهرة والعلامة التجارية المستحوذ عليها عند الاستحواذ على سابك في عام 2020 تتم مراجعتها سنويًا لتحديد أي انخفاض في قيمتها. وفي حالة وجود مؤشر ما، أو عندما يكون الاختبار السنوي للانخفاض في قيمة الأصل مطلوبًا، فإنه تُقدَّر قيمة الأصل القابلة للاسترداد. كما يتم إثبات خسارة انخفاض في القيمة بمقدار زيادة القيمة الدفترية للموجودات على القيمة القابلة للاسترداد. وتُعرف القيمة القابلة للاسترداد على أنها القيمة العادلة للأصل ناقصًا تكاليف استيعاده أو قيمة المنافع الناتجة عن استخدامه، أيهما أعلى. حيث تُحسب القيمة العادلة ناقصًا تكاليف الاستبعاد إما بناءً على نموذج التدفقات النقدية المخصومة بعد حسم الضريبة أو البيانات المتاحة من معاملات بيع ملزمة لموجودات مشابهة في معاملة تمت وفق شروط عادلة، أو الأسعار القابلة للرصد في السوق ناقصًا التكاليف الإضافية لاستبعاد الأصل. بينما تُحسب قيمة المنافع الناتجة عن استخدام الأصل بناءً على نموذج التدفقات النقدية المخصومة المعدل للمخاطرة بعد خصم الضريبة. إن استخدام معدلات الخصم عند تحديد قيمة المنافع الناتجة عن استخدام الأصل لا يؤدي إلى تحديد الحاجة إلى إجراء الانخفاض في القيمة، أو مقداره، بصورة مختلفة جوهريًا والذي قد يكون مطلوبًا إذا ما استخدمت معدلات الخصم قبل الضريبة.

يتم إثبات خسائر الانخفاض في القيمة كبنء في صافي الدخل. وإذا انخفض مبلغ خسارة الانخفاض في القيمة التي لا تتعلق بالشهرة في فترة لاحقة، فإنه يتم إثبات عكس خسائر الانخفاض في القيمة المثبتة سابقًا، في صافي الدخل.

### ”الاجتهادات والتقديرات المحاسبية المهمة“

يتم إجراء اختبارات انخفاض في القيمة على أساس أصغر مجموعة من الموجودات القابلة للتحديد (وحدة توليد النقد)، أو موجودات مفردة، والتي لها تدفقات نقدية داخلية مستقلة بشكل كبير. وإن الافتراضات الرئيسية المستخدمة في تحديد وحدات توليد النقد المختلفة تتضمن اجتهادات جوهريّة من الإدارة.

ولأغراض تحديد ما إذا حدث انخفاض في قيمة بنوء الممتلكات والآلات والمعدات ومدى أي انخفاض في القيمة أو عكسه، فإن الافتراضات المهمة التي تستخدمها الإدارة عند تقدير التدفقات النقدية المستقبلية لاحتساب قيمة المنافع الناتجة عن استخدام الأصل هي أسعار النفط والغاز والمنتجات المكررة والكيميائيات المتوقعة المستقبلية، وحجم الإنتاج المتوقع، وتكاليف التشغيل والتطوير المستقبلية، وهوامش التكرير والبتروكيميائيات والتغيرات في معدل الخصم المستخدم لنموذج التدفقات النقدية المخصومة. كما تصاحب المعلومات المتوقعة والافتراضات شكوك لازمة. وقد تؤثر التغيرات في هذه الافتراضات والتوقعات على القيم القابلة للاسترداد للموجودات وأي انخفاضات أو عكوسات في القيمة تم احتسابها.

### (ي) عقود الإيجار

تتكون محفظة الموجودات المستأجرة الخاصة بأرامكو السعودية بشكل أساسي من الأراضي والمباني والحفارات والسفن البحرية والمنشآت الصناعية والمعدات والخزانات والصهاريج والطائرات والسيارات. إن تحديد ما إذا كان العقد يمثل، أو يتضمن، عقد إيجار يستند إلى جوهر العقد في بداية عقد الإيجار. ويمثل العقد، أو يتضمن، عقد إيجار وذلك إذا كان العقد ينقل حق السيطرة على استخدام أصل محدد لفترة زمنية مقابل عوض.

تقوم أرامكو السعودية بإثبات موجودات حق استخدام ومطلوبات عقود إيجار في تاريخ بدء الإيجار. وتقاس موجودات حق الاستخدام مبدئيًا بالتكلفة، والتي تشمل على مطلوبات عقود الإيجار عند القياس المبدئي وأي تكاليف مباشرة مبدئية متكبدة وأي مدفوعات إيجار يتم دفعها في أو قبل تاريخ البدء وتكاليف الاستعادة ناقصًا أي حوافز إيجار مستلمة. أما بعد الإثبات المبدئي، فتقاس موجودات حق الاستخدام بالتكلفة ناقصًا الاستهلاك المتراكم وخسائر الانخفاض في القيمة المتراكمة، إن وجدت، ويتم تعديلها لإعادة قياس مطلوبات عقود الإيجار. كما تُستهلك موجودات حق الاستخدام على مدى العمر الإنتاجي للأصل أو مدة الإيجار، أيهما أقصر، وذلك على أساس طريقة القسط الثابت ما لم ينقل عقد الإيجار ملكية الأصل المعني بنهاية مدة الإيجار أو إذا كانت تكلفة الأصل تعكس ممارسة خيار الشراء، وفي هذه الحالة تُستهلك موجودات حق الاستخدام على مدى العمر الإنتاجي للأصل المعني. ويقيد مصروف الاستهلاك في قائمة الدخل الموحدة. بينما تُدرج موجودات حق الاستخدام ضمن الممتلكات والآلات والمعدات (إيضاح 5).



## 2. ملخص السياسات والاجتهادات والتقديرات المحاسبية المهمة تمة (ي) عقود الإيجار تمة

تقاس مطلوبات عقود الإيجار مبدئيًا بالقيمة الحالية لمدفوعات الإيجار. وتشتمل مدفوعات الإيجار على مدفوعات الإيجار الثابتة ومدفوعات الإيجار المتغيرة التي تعتمد على مؤشر أو معدل، والمبالغ مستحقة الدفع مقابل القيم المتبقية المضمونة والمدفوعات التي يتعين دفعها بموجب خيارات التمديد أو الشراء أو الإنهاء، حسب ما تقتضيه الحالة. كما يتم خصم مدفوعات الإيجار باستخدام معدل الفائدة الضمني في عقد الإيجار. وإذا لم يكن تحديد هذا المعدل سهلًا، كما هو الحال بشكل عام، فسيتم استخدام معدل الافتراض الإضافي للمستأجر، وهو المعدل الذي يتعين على المستأجر دفعه لاقتراض الأموال اللازمة للحصول على أصل ذي قيمة مماثلة لأصل حق الاستخدام في بيئة اقتصادية مماثلة بنفس الفترة والضمانات والشروط. أما بعد الإثبات المبدئي، فتقاس مطلوبات عقود الإيجار بزيادة القيمة الدفترية لتعكس الفائدة على مطلوبات عقود الإيجار، وتخفيض القيمة الدفترية لتعكس مدفوعات الإيجار التي تمت وتعديلها بشأن إعادة القياس لتعكس أي عمليات إعادة تقييم أو تعديلات على عقد الإيجار. وتدرج مطلوبات عقود الإيجار ضمن القروض (إيضاح 20). كما يتم توزيع مدفوعات عقود الإيجار بين أصل المبلغ وتكاليف التمويل. بينما تقيد تكاليف التمويل كمصروف في قائمة الدخل الموحدة على مدى فترة عقد الإيجار لإنتاج معدل فائدة دوري ثابت على الرصيد المتبقي من المطلوبات.

اخترت أرامكو السعودية عدم إثبات موجودات حق الاستخدام ومطلوبات عقود الإيجار بالنسبة لعقود الإيجار قصيرة الأجل ومنخفضة القيمة. وتُفيد مدفوعات الإيجار بموجب عقود الإيجار قصيرة الأجل ومنخفضة القيمة كمصروف في قائمة الدخل الموحدة على أساس القسط الثابت على مدى فترة الإيجار.

### “الاجتهادات والتقديرات المحاسبية المهمة”

عند تحديد فترة عقد الإيجار، تأخذ الإدارة بعين الاعتبار جميع الحقائق والظروف التي تخلق حافزًا اقتصاديًا لممارسة خيار التمديد، أو عدم ممارسة خيار الإنهاء. كما يتم تضمين خيارات التمديد فقط في مدة عقد الإيجار إذا كان عقد الإيجار مؤكدًا بصورة معقولة أنه لن يتم إنهاؤه أو سيتم تمديده. وتتم مراجعة التقييم في حالة وقوع حدث مهم أو تغير جوهرى في الظروف تؤثر على هذا التقييم وتكون ضمن سيطرة المستأجر.

## (ك) الاستثمارات والموجودات المالية الأخرى

### (1) التصنيف

تحدد الإدارة تصنيف الموجودات المالية على أساس نموذج الأعمال لإدارة الموجودات المالية والشروط التعاقدية للتدفقات النقدية. كما تصنف الموجودات المالية لأرامكو السعودية في فئات القياس التالية:

- تلك التي يتم قياسها لاحقًا بالقيمة العادلة (إما من خلال الدخل الشامل الآخر أو من خلال الربح أو الخسارة)؛ و
- تلك التي يتم قياسها بالتكلفة المطفأة.

بالنسبة للموجودات المالية المقاسة بالقيمة العادلة، فإنه يتم قيد المكاسب والخسائر إما في صافي الدخل أو الدخل الشامل الآخر. وبالنسبة للاستثمارات في سندات الدين، فإن هذا يعتمد على نموذج الأعمال الذي يتم فيه الاحتفاظ بالاستثمار. أما بالنسبة للاستثمارات في أدوات حقوق الملكية غير المحتفظ بها للمتاجرة، فهذا يعتمد على ما إذا قامت أرامكو السعودية بإجراء اختيار غير قابل للإلغاء عند الإثبات المبدئي، وذلك بسبب الطبيعة الاستراتيجية لهذه الاستثمارات، للمحاسبة عن هذه الاستثمارات في حقوق الملكية بالقيمة العادلة من خلال الدخل الشامل الآخر. كما تعيد أرامكو السعودية تصنيف سندات الدين فقط عندما يتغير نموذج أعمالها لإدارة تلك الموجودات. تنص بعض عقود الإيرادات على استخدام أسعار مؤقتة عند الشحن مع تحديد الأسعار النهائية بناءً على متوسط سعر السوق لفترة مستقبلية معينة. وحيث إنه يتم قياس هذه الذمم المدينة التجارية بالقيمة العادلة نظرًا لأن التدفقات النقدية التعاقدية ليست فقط مدفوعات أصل المبلغ والفائدة. بينما تستوفي كافة الذمم المدينة التجارية الأخرى معايير القياس بالتكلفة المطفأة بموجب المعيار الدولي للتقرير المالي رقم 9.

### (2) الإثبات والتوقف عن الإثبات

يتم إثبات عمليات البيع والشراء العادية للموجودات المالية بتاريخ المتاجرة، وهو التاريخ الذي تلتزم فيه أرامكو السعودية بشراء أو بيع الموجودات. ويتم التوقف عن إثبات الموجودات المالية عندما تنتهي صلاحية الحقوق في الحصول على التدفقات النقدية من الموجودات المالية أو يتم نقلها وقامت أرامكو السعودية فعليًا بتحويل كافة المخاطر والمنافع المصاحبة للملكية.

### (3) القياس

عند الإثبات المبدئي، تقوم أرامكو السعودية بقياس الأصل المالي بقيمته العادلة مضافاً إليها، في حالة الموجودات المالية غير المدرجة بالقيمة العادلة من خلال الربح أو الخسارة، تكاليف المعاملة العائدة مباشرة إلى الاستحواذ على الموجودات المالية. حيث تدرج تكاليف المعاملة للموجودات المالية المدرجة بالقيمة العادلة من خلال الربح أو الخسارة كمصروف من بنود صافي الدخل. ولاحقًا تقوم أرامكو السعودية بقياس كافة الاستثمارات في حقوق الملكية بالقيمة العادلة.

### الاستثمارات في حقوق الملكية:

إذا اختارت أرامكو السعودية عرض مكاسب وخسائر القيمة العادلة على الاستثمارات في حقوق الملكية ضمن الدخل الشامل الآخر، فإنه لا توجد عملية إعادة تصنيف لاحقة لمكاسب وخسائر القيمة العادلة إلى صافي الدخل بعد التوقف عن إثبات الاستثمار. ويستمر إثبات توزيعات الأرباح من هذه الاستثمارات كبند في صافي الدخل عندما يكون لأرامكو السعودية الحق في استلام المدفوعات. في حين يتم إثبات التغيرات في القيمة العادلة للموجودات المالية بالقيمة العادلة من خلال الربح أو الخسارة كبند في صافي الدخل.

## إيضاحات حول القوائم المالية الموحدة لتنمة

جميع المبالغ بملايين الريالات السعودية ما لم يذكر خلاف ذلك

### 2. ملخص السياسات والاجتهادات والتقديرات المحاسبية المهمة تنمة (ك) الاستثمارات والموجودات المالية الأخرى تنمة

سندات الدين:

يعتمد القياس اللاحق لسندات الدين على نموذج أعمال أرامكو السعودية لإدارة الموجودات وخصائص التدفقات النقدية للموجودات. كما تصنف سندات الدين إلى فئات القياس الثلاث التالية:

#### (1) التكلفة المطفأة:

إن الموجودات المحتفظ بها لتحصيل التدفقات النقدية التعاقدية، حيث تمثل تلك التدفقات النقدية فقط مدفوعات أصل المبلغ والفائدة، يتم قياسها بالتكلفة باستخدام طريقة الفائدة الفعلية. حيث إن مكاسب أو خسائر استثمار الدين الذي يقاس لاحقًا بالتكلفة المطفأة، ولا يعد جزءًا من علاقة التحوط، يتم إثباتها كبند في صافي الدخل عندما يتم التوقف عن إثبات الأصل أو عند انخفاض قيمته. ويُدْرَج دخل الفوائد من هذه الموجودات المالية ضمن دخل التمويل باستخدام طريقة الفائدة الفعلية.

#### (2) القيمة العادلة من خلال الدخل الشامل الآخر:

إن الموجودات المحتفظ بها لتحصيل التدفقات النقدية التعاقدية وبيع الموجودات المالية، حيث تمثل التدفقات النقدية للموجودات فقط مدفوعات أصل المبلغ والفائدة، يتم قياسها بالقيمة العادلة من خلال الدخل الشامل الآخر. كما تقيد الحركة في القيمة الدفترية من خلال الدخل الشامل الآخر، باستثناء المكاسب أو الخسائر الناتجة عن الانخفاض في القيمة، ودخل الفوائد والمكاسب والخسائر من صرف العملات الأجنبية التي يتم إثباتها كبند في صافي الدخل. وعندما يتم التوقف عن إثبات الأصل المالي، يعاد تصنيف المكاسب أو الخسائر المتراكمة، المثبتة سابقًا في الدخل الشامل الآخر، من حقوق الملكية إلى صافي الدخل. ويُدْرَج دخل الفوائد من هذه الموجودات المالية ضمن دخل التمويل باستخدام طريقة الفائدة الفعلية.

#### (3) القيمة العادلة من خلال الربح أو الخسارة:

إن الموجودات التي لا تستوفي معايير إثباتها بالتكلفة المطفأة أو القيمة العادلة من خلال الدخل الشامل الآخر، تقاس بالقيمة العادلة من خلال الربح أو الخسارة. حيث إن مكاسب أو خسائر استثمار الدين الذي يقاس لاحقًا بالقيمة العادلة من خلال الربح أو الخسارة، ولا يعد جزءًا من علاقة التحوط، يتم إثباتها كبند في صافي الدخل في الفترة التي تنشأ فيها. وتدرج الموجودات المالية بالقيمة العادلة من خلال الربح أو الخسارة ضمن الموجودات غير المتداولة ما لم تنو الإدارة استبعاد الموجودات خلال 12 شهرًا من نهاية فترة التقرير، وفي هذه الحالة تدرج الموجودات ضمن الموجودات المتداولة.

الموجودات المالية الأخرى:

تصنف الموجودات المالية الأخرى إلى الفئات التالية:

#### (1) التكلفة المطفأة:

إن الموجودات المحتفظ بها لتحصيل التدفقات النقدية التعاقدية، حيث تمثل تلك التدفقات النقدية فقط مدفوعات أصل المبلغ والفائدة، يتم قياسها بالتكلفة المطفأة. حيث إن مكاسب أو خسائر الأصل المالي، الذي يقاس لاحقًا بالتكلفة المطفأة ولا يعد جزءًا من علاقة التحوط، يتم إثباتها كبند في صافي الدخل عندما يتم التوقف عن إثبات الأصل أو عند انخفاض قيمته. ويُدْرَج دخل الفوائد من هذه الموجودات المالية ضمن دخل التمويل باستخدام طريقة الفائدة الفعلية.

تشتمل الموجودات المالية بالتكلفة المطفأة على النقد وما يماثله والاستثمارات قصيرة الأجل والموجودات والذمم المدينة الأخرى والمبالغ المستحقة من الحكومة والذمم المدينة التجارية بخلاف تلك التي تقاس لاحقًا بالقيمة العادلة من خلال الربح أو الخسارة، كما هو مبين أدناه.

#### (2) القيمة العادلة من خلال الربح أو الخسارة:

تقاس الذمم المدينة التجارية المتعلقة بعمود ذات ترتيبات أسعار مبدئية لاحقًا بالقيمة العادلة من خلال الربح أو الخسارة.

#### (4) الانخفاض في القيمة

تقوم أرامكو السعودية بتقييم خسائر الائتمان المتوقعة على أساس مستقبلي، المرتبطة بسندات الدين المدرجة إما بالتكلفة المطفأة أو بالقيمة العادلة من خلال الدخل الشامل الآخر. وتعتمد المنهجية المطبقة للانخفاض في القيمة على ما إذا كانت هناك زيادة جوهرية في مخاطر الائتمان.

أما بالنسبة للذمم المدينة التجارية، فتطبق أرامكو السعودية المنهجية المبسطة التي يسمح بها المعيار الدولي للتقرير المالي رقم 9، والتي تتطلب إثبات الخسائر المتوقعة على مدى العمر عند الإثبات المبدئي للذمم المدينة.

### (ل) الأدوات المشتقة وأنشطة التحوط

ليس لاستخدام أرامكو السعودية للأدوات المالية المشتقة أثر جوهري على مركزها المالي ونتائج أعمالها.

#### (1) الأدوات المالية المشتقة المصنفة كمحتفظ بها للمتاجرة

تستخدم أرامكو السعودية الأدوات المالية المشتقة للسلع لإدارة التعرض لتقلبات الأسعار التي تنشأ عن معاملات الشراء والبيع المرتبطة بالتسليم الفعلي للنفط الخام وسوائل الغاز الطبيعي ومختلف المنتجات البتروكيميائية المكررة والساتنة. ويتم إثبات المشتقات مبدئيًا، ومن ثم يعاد قياسها لاحقًا، بالقيمة العادلة، وتقيد كأصل عندما تكون قيمتها العادلة موجبة، أو كالتزام عندما تكون قيمتها العادلة سالبة، ضمن الذمم المدينة التجارية أو الذمم الدائنة التجارية والأخرى في قائمة المركز المالي الموحدة، على التوالي.

يتم تحديد القيمة العادلة للمشتقات وفقًا لسياسة أرامكو السعودية لتقييم المشتقات، وذلك بالرجوع إلى السعر المتداول لهذه الأدوات في الأسواق المالية الرسمية أو غير الرسمية بتاريخ قائمة المركز المالي الموحدة. كما يتم إثبات المكاسب أو الخسائر من التغيرات في القيمة العادلة لأدوات المقايضة من قيمتها عند الشراء ضمن صافي الدخل.

#### (2) الأدوات المالية المشتقة المصنفة كعمليات تحوط

تستخدم أرامكو السعودية مقايضات أسعار الفائدة وعقود العملات الأجلة لإدارة تعرضها لمخاطر تقلبات أسعار الفائدة وأسعار صرف العملات الأجنبية. حيث إن هذه الأدوات المالية المشتقة، المصنفة إما كتحوطات للقيمة العادلة أو للتدفقات النقدية، يتم شراؤها من أطراف مقابلة ذات تصنيف ائتماني عالي، وتثبت مبدئيًا ومن ثم يعاد قياسها لاحقًا، بالقيمة العادلة.

وعند مباشرة معاملة التحوط، توثق أرامكو السعودية العلاقة الاقتصادية بين أداة التحوط والبند المحوط، وكذلك أهداف وإستراتيجية إدارة المخاطر لإجراء معاملة التحوط.

## 2. ملخص السياسات والاجتهادات والتقديرات المحاسبية المهمة تمة (ل) الأدوات المشتقة وأنشطة التحوط تمة

تُصنف القيمة العادلة لأداة مالية مشتقة مستخدمة لأغراض التحوط كموجودات أو مطلوبات متداولة عندما تكون فترة الاستحقاق المتبقية للأداة المشتقة أقل من 12 شهراً، وإلا تصنف كموجودات أو مطلوبات غير متداولة.

### 1) تحوط القيمة العادلة

يمثل تحوط القيمة العادلة تحوطاً للقيمة العادلة لموجودات أو مطلوبات مثبتة أو لارتباط مؤكد. وتحدد أرامكو السعودية بعض عقود العملات الآجلة كتحوطات للقيمة العادلة. كما يتم إثبات المكاسب أو الخسائر الناتجة من التغيرات في القيمة العادلة لعقود العملات الآجلة في صافي الدخل، بالإضافة إلى التغيرات في القيمة العادلة للبند المحوط.

### 2) تحوط التدفقات النقدية

يمثل تحوط التدفقات النقدية التحوط من مخاطر محددة مرتبطة بكافة بنود موجودات أو مطلوبات مثبتة، أو بند واحد منها، أو معاملة تنبؤ محتملة بشكل كبير، وقد تؤثر على الربح أو الخسارة. ويتم إثبات أي مكاسب أو خسائر متعلقة بالجزء الفعال من التغيرات في القيمة العادلة لعقود مقايضة أسعار الفائدة في الدخل الشامل الآخر، بينما يتم إثبات الجزء غير الفعال فوزاً في صافي الدخل.

يتم إعادة تصنيف المكاسب والخسائر المؤجلة من خلال الدخل الشامل الآخر إلى صافي الدخل عندما يؤثر البند المحوط على صافي الدخل. ومع ذلك، عندما يمثل البند المحوط معاملة متوقعة ينتج عنها إثبات موجودات غير مالية أو مطلوبات غير مالية، فإنه يتم إدراج المكاسب والخسائر المؤجلة من خلال الدخل الشامل الآخر. إن وجدت، في التكلفة المبدئية أو القيمة الدفترية الأخرى للموجودات أو المطلوبات. عندما تنتهي صلاحية أداة التحوط، تبقى المكاسب والخسائر المتراكمة المؤجلة من خلال الدخل الشامل الآخر حتى يتم إثبات المعاملة المتوقعة. وعندما لا يكون من المحتمل حدوث المعاملة المتوقعة، فإنه يتم على الفور إعادة تصنيف الأرباح والخسائر المتراكمة المؤجلة من خلال الدخل الشامل الآخر إلى صافي الدخل.

### (م) ضريبة الدخل والزكاة

يتألف مصروف ضريبة الدخل للفترة من مصروف ضريبة دخل حالية ومؤجلة. ويتم إثبات ضريبة الدخل ضمن صافي الدخل، باستثناء تلك التي تتعلق ببنود مثبتة ضمن الدخل الشامل الآخر. وفي هذه الحالة، يتم أيضاً إثبات ضريبة الدخل ذات العلاقة ضمن الدخل الشامل الآخر.

يتم احتساب مصروف ضريبة الدخل الحالية في المقام الأول على أساس نظام ضريبة الدخل. وإضافة إلى ذلك، ينشأ مصروف ضريبة الدخل من الدخل الخاضع للضريبة الذي تحققه الشركات المنتسبة الأجنبية.

يجنب مخصص لكامل ضريبة الدخل المؤجلة، باستخدام طريقة الالتزام وفقاً لأسعار الضريبة المطبقة أو التي أصبح معظمها مطبقاً في نهاية فترة إعداد التقرير المالي ومن المتوقع أن يتم تطبيقها عندما تتحقق ضريبة الدخل المؤجلة أو تُسوّى وذلك عن الفروقات المؤقتة الناشئة بين القيمة الضريبية للموجودات والمطلوبات وقيمتها الدفترية في القوائم المالية الموحدة. وعند تقدير هذا الأثر الضريبي، تراعى الأحداث المستقبلية المتوقعة. كما لا تُقيد ضريبة دخل مؤجلة عند الإثبات المبدئي للموجودات أو المطلوبات في معاملة ما، بخلاف تجميع الأعمال الذي لا يؤثر، في وقت المعاملة، على الربح المحاسبي أو الربح الخاضع للضريبة.

يتم إثبات موجودات ضريبة دخل مؤجلة عندما يكون من المحتمل استردادها في المستقبل. كما يتم إجراء مقاصة بين موجودات ومطلوبات ضرائب الدخل المؤجلة عند وجود حق ملزم نظامي لإجراء مقاصة بين موجودات ضريبة الدخل الحالية ومطلوبات ضريبة الدخل الحالية وعندما تعود ضرائب الدخل المؤجلة لنفس السلطة الضريبية. ولا يتم احتساب ضريبة الدخل المؤجلة على ضرائب تتعلق بتوزيعات الأرباح المحتملة في المستقبل من الأرباح المبقاة لبعض الشركات التابعة عندما تكون هناك سيطرة على توقيت توزيع هذه الأرباح وكذلك احتمالية إعادة استثمار الأرباح المبقاة بشكل كبير من قبل هذه المنشآت.

تُفرض الزكاة على الدخل المعدل الخاضع للزكاة أو الوعاء الزكوي، أيهما أعلى، وفقاً لأنظمة هيئة الزكاة والضريبة والجمارك ("الهيئة") في المملكة. كما تُحسب الزكاة باستخدام الوعاء الزكوي. ويُحتمل مخصص الزكاة على قائمة الدخل الموحدة.

### "الاجتهادات والتقديرات المحاسبية المهمة"

تقوم أرامكو السعودية، بناءً على تقديرات معقولة، بتكوين مخصصات للمطالبات المحتملة التي تفرضها السلطات الضريبية في الدول المعنية التي تعمل فيها. وتعتمد مبالغ هذه المخصصات على عدة عوامل كالتفسيرات المختلفة لأنظمة الضريبة بين الشركة الخاضعة للضريبة والسلطات الضريبية المختصة ونتائج المفاوضات السابقة. ويتطلب هذا تطبيق اجتهادات تتعلق بالنتائج النهائية والتي قد تتغير مع مرور الوقت حسب الحقائق والظروف. إن التغير في تقدير احتمالية التدفقات المستقبلية الخارجة و/أو المبالغ المتوقع تسويتها قد يتم إثباتها في صافي الدخل في الفترة التي يحدث فيها هذا التغير. في حين يتم إثبات موجودات ضريبة الدخل المؤجلة إلى الحد الذي يكون فيه من المحتمل استردادها في المستقبل. ويتضمن ذلك تقييماً لتوقيت احتمالية عكس هذه الموجودات والاجتهاد في معرفة ما إذا كانت ستتوفر أرباح ضريبية كافية أم لا لمقاصة هذه الموجودات عند عكسها. وهذا يستدعي استخدام افتراضات تتعلق بالربحية في المستقبل. قد تكون هناك زيادة أو نقص في المبالغ المثبتة المتعلقة بموجودات ضريبة الدخل المؤجلة، وكذلك في المبالغ المثبتة في صافي الدخل في الفترة التي يحدث فيها هذا التغير، وذلك بقدر الافتراضات المتعلقة بتغير الربحية في المستقبل.

تُعرض المعلومات الضريبية التفصيلية، بما في ذلك المصروفات الحالية وموجودات ومطلوبات ضريبة الدخل المؤجلة في إيضاح 8.

## 2. ملخص السياسات والاجتهادات والتقديرات المحاسبية المهمة تنمة (ن) المخزون

يظهر المخزون بالتكلفة أو صافي القيمة المقدرة القابلة للتحقق، أيهما أقل. وتشتمل التكلفة على كافة المصروفات اللازمة لإحضار المخزون إلى موقعه وشكله الحاليين، وتحدد لمخزون المواد الهيدروكربونية والكيميائية باستخدام طريقة الوارد أولاً صادر أولاً. وبالنسبة لمخزون المواد واللوازم، فتحدد التكلفة على أساس طريقة المتوسط المرجح، ناقصاً مخصص استبعاد المواد واللوازم المتقادمة و/أو الفائضة. بينما يمثل صافي القيمة القابلة للتحقق سعر البيع المقدر في سياق الأعمال العادية، ناقصاً مصروفات البيع المتغيرة الخاصة بها.

### (س) المبالغ المستحقة من الحكومة

تقوم الحكومة بتعويض الشركة من خلال سعر التكافؤ (إيضاح 2(ض)) وعن المبالغ المستحقة للشركة على جهات محددة حكومية وشبه حكومية وجهات أخرى تمتلكها الحكومة أو تسيطر عليها والتي تقدم لهم الشركة منتجات وخدمات محددة.

يتم إثبات إيرادات المبيعات لتلك الجهات المحددة الحكومية وشبه الحكومية والجهات الأخرى التي تمتلكها الحكومة أو تسيطر عليها عند الوفاء بالتزامات الأداء، والتي تحدث عند نقل السيطرة إلى تلك الجهات. ويتم اعتبار أن السيطرة على المنتجات انتقلت عند انتقال ملكية المنتجات، والذي يحدث عادة عندما يتم نقل المنتجات فعلياً إلى تلك الجهات. وبمجرد أن تصبح الذمم المدينة من هؤلاء العملاء مستحقة السداد، يعاد تصنيف هذه الذمم المدينة التجارية كمبالغ مدينة متداولة مستحقة من الحكومة. وفي الحالات التي يقوم فيها أي من هؤلاء العملاء بتسوية المبالغ التي فات موعد استحقاقها، فيتم خصم مبالغ الضمان الحكومي مستحقة القبض مقابل المبالغ المستلمة. ويتم عرض الرصيد ضمن المبالغ المستحقة من الحكومة حتى لو كان مستحق الدفع إلى الحكومة بناءً على توقعات الشركة لتسوية الرصيد على أساس الصافي مع المبالغ الأخرى المستحقة من الحكومة.

تسمح اللوائح التنفيذية الصادرة عن الحكومة للشركة بمقاصة مبالغ التعويض المستحقة للشركة من الحكومة مقابل ما عليها من الضرائب، وأي مبالغ أخرى - في حال عدم كفاية الضرائب - تكون مستحقة على الشركة تجاه الحكومة. تمثل الأرصدة المستحقة من الحكومة في 31 ديسمبر مبالغ سيتم تسويتها من خلال إجراء مقاصة مقابل مدفوعات الضرائب.

### (ع) النقد وما يماثله

يتضمن النقد وما يماثله النقد في الصندوق ولدى البنوك وكذلك كافة الاستثمارات ذات السيولة العالية المشتراة التي تكون فترة استحقاقها الأصلية ثلاثة أشهر أو أقل.

### (ف) أسهم الخزينة

يتم إثبات أسهم الخزينة كخصم من حقوق الملكية بمبلغ العوض المدفوع من قبل الشركة للاستحواذ عليها، بما في ذلك أي تكاليف معاملات متكبدة عائدة إليها مباشرة.

### (ص) المطلوبات المالية

تقوم أرامكو السعودية بإثبات المطلوبات المالية عندما تصبح طرفاً في الأحكام التعاقدية لإحدى الأدوات.

يتم التوقف عن إثبات المطلوبات المالية عند الوفاء بالالتزام بموجب المطلوبات أو إلغائه أو انتهاء صلاحيته. وعند التوقف عن الإثبات، فإن الفرق بين القيمة الدفترية والعوض المدفوع للوفاء بالمطلوبات أو إلغائها يتم إثباته في قائمة الدخل الموحدة. إضافة إلى ذلك، عندما يستعاض عن التزام مالي قائم بالتزام مالي آخر من نفس المقرض بشروط مختلفة اختلافاً جوهرياً، أو عندما تعدل شروط الالتزام القائم تعديلاً جوهرياً، فيعامل هذا التبادل أو التعديل على أنه توقف عن إثبات للالتزام الأصلي وإثبات التزام جديد. ويتم إثبات الفرق في القيمة الدفترية ذات الصلة في قائمة الدخل الموحدة.

تُصنف المطلوبات المالية عند الإثبات كمطلوبات مالية مدرجة بالقيمة العادلة من خلال الربح أو الخسارة أو كمطلوبات مالية مقاسة بالتكلفة المطفأة، حسبما هو مناسب.

إنَّ المطلوبات المالية لأرامكو السعودية هي كما يلي:

#### (1) المطلوبات المالية المدرجة بالقيمة العادلة من خلال الربح أو الخسارة

تصنف المطلوبات المالية المشتقة كمحفظ بها للمتاجرة ما لم يتم تخصيصها كعمليات تحوط (إيضاح 2(ل)). وتدرج المطلوبات المالية المشتقة المحفوظ بها للمتاجرة ضمن المطلوبات المتداولة في بند الذمم الدائنة التجارية والأخرى فيما يتم إثبات المكاسب أو الخسائر المتعلقة بها ضمن صافي الدخل.

#### (2) المطلوبات المالية بالتكلفة المطفأة

تصنف المطلوبات المالية، بخلاف المطلوبات المالية المدرجة بالقيمة العادلة من خلال الربح أو الخسارة، كمطلوبات مالية مقاسة بالتكلفة المطفأة وتقيد بعد خصم تكاليف المعاملة. كما يتم إثبات هذه المطلوبات المالية مبدئياً بالقيمة العادلة وتقاس لاحقاً بالتكلفة المطفأة باستخدام طريقة الفائدة الفعلية. ويتم حذف الخصم عندما لا يكون له أثر جوهري. حيث تدرج المطلوبات المالية التي تقاس بالتكلفة المطفأة ضمن المطلوبات المتداولة، ما عدا تلك التي تستحق خلال مدة تزيد عن 12 شهراً بعد نهاية فترة التقرير، والتي تدرج ضمن المطلوبات غير المتداولة.

تتضمن المطلوبات المالية بالتكلفة المطفأة الذمم الدائنة التجارية والأخرى والفروض. يتم الإفصاح عن المطلوبات المالية بشكل منفصل عن الموجودات المالية في قائمة المركز المالي الموحدة ما لم يكن هناك حق واجب النفاذ نظاماً لمقاصة المبالغ المثبتة، وهناك نية للتسوية على أساس الصافي أو تسهيل الموجودات وسداد المطلوبات في آن واحد.

## 2. ملخص السياسات والاجتهادات والتقديرات المحاسبية المهمة تمة (ق) تكاليف القروض

إن أي فروقات بين متحصلات القروض وقيمة تسديدها تثبت ضمن بند تكاليف التمويل في قائمة الدخل الموحدة على مدى فترة القروض باستخدام طريقة الفائدة الفعلية.

يتم قيد تكاليف القروض كمصروفات عند تكبدها، باستثناء تلك المرتبطة مباشرة بامتلاك أو إنشاء أو إنتاج أصل مؤهل والتي يتم رسملتها كجزء من تكاليف الأصل حتى يكتمل الأصل ليصبح جاهزاً للاستخدام المقصود منه أو إلى حين بيعه. وتعرف الموجودات المؤهلة على أنها موجودات تتطلب فترة زمنية طويلة لتصبح جاهزة للاستخدام أو البيع المقصود.

### (ر) خطط المنافع لما بعد انتهاء التوظيف

#### (1) خطط التقاعد

إن خطط تقاعد الموظفين الممولة هي خطط غير إسهامية للموظفين ويتم تمويلها بصفة عامة من قبل أرامكو السعودية، ومن قبل شركات المجموعة، حيثما ينطبق، وذلك عبر تقديم دفعات إلى أمناء استثمار مستقلين أو وحدات اقتصادية منفصلة أخرى. وتظهر الموجودات التي يحتفظ بها الأمناء المستقلون أو الوحدات الاقتصادية المنفصلة الأخرى بالقيمة العادلة. حيث يتم إجراء تقييم للخطط الممولة وغير الممولة سنوياً من قبل جهات إكتوارية مستقلة باستخدام طريقة تقدير المبالغ المستحقة حسب الوحدة. كما تأخذ التقييمات بعين الاعتبار سنوات خدمة الموظفين ومعدل أو مكافآت التقاعد النهائية، ويتم خصمها إلى قيمتها الحالية باستخدام معدل الفائدة على سندات الشركات عالية الجودة التي لها فترات استحقاق تقارب فترات التزامات المنافع المحددة ذات الصلة.

إن المبالغ المثبتة في قائمة المركز المالي الموحدة عن خطط التقاعد ذات المنافع المحددة هي القيمة الحالية لالتزامات المنافع المحددة في نهاية فترة إعداد التقرير المالي ناقصاً القيمة العادلة لموجودات الخطة. في حين أن تكلفة التقاعد الدورية المدرجة ضمن التكاليف التشغيلية في قائمة الدخل الموحدة، والمتعلقة بخطط التقاعد ذات المنافع المحددة، تمثل بصورة أساسية الزيادة في القيمة الحالية المقدرة إكتوارياً لالتزام منافع التقاعد على أساس خدمة الموظفين خلال السنة وصافي الفائدة على صافي مطلوبات أو موجودات المنافع المحددة. ويتم احتساب صافي الفائدة بضرب مطلوبات المنافع المحددة وموجودات الخطة في معدل الخصم المطبق على كل خطة في بداية كل سنة، ويتم تعديله للتغيرات في مطلوبات المنافع المحددة وموجودات الخطة الناتجة عن مدفوعات المنافع والمساهمات.

يتم إثبات تكلفة الخدمة السابقة، التي تمثل تعديلات في الخطة، على الفور كتكاليف تقاعد في قائمة الدخل الموحدة بغض النظر عن فترة الاستحقاق المتبقية.

إن إعادة القياس التي تمثل المكاسب والخسائر الإكتوارية، والتي تنشأ عن تعديلات الخبرة والتغيرات في الافتراضات الإكتوارية، والعوائد الفعلية على موجودات الخطة ما عدا الفائدة على موجودات الخطة، يتم إضافتها إلى حقوق الملكية أو خصمها منها، بعد خصم الضريبة، من خلال الدخل الشامل الآخر.

وبالنسبة لخطط المساهمات المحددة حيث تعتمد المنافع فقط على المبلغ المساهم به أو المستحق إلى حسابات الموظفين وعلى العوائد المكتسبة من الاستثمار في تلك المساهمات، فتكون تكلفة الخطة هي المبالغ التي تساهم بها أرامكو السعودية أو المستحقة عليها، ويتم إثباتها كمصروف في قائمة الدخل الموحدة.

#### (2) المنافع الأخرى لما بعد انتهاء التوظيف

تقدم أرامكو السعودية منافع رعاية طبية محددة لما بعد انتهاء التوظيف والتأمين على الحياة ومنافع أخرى للموظفين المتقاعدين وبعض الموظفين السابقين. وعادةً تستحق هذه المنافع للموظفين الذين يستمرون في الخدمة حتى العمر التقاعدي مع إكمال حد أدنى لفترة الخدمة. كما يتم إثبات مطلوبات في قائمة المركز المالي الموحدة إلى الحد الذي لا يتم فيه تمويل هذه الخطط بالكامل. بينما يتم إجراء تقييم للمنافع بواسطة جهات إكتوارية مستقلة.

تتبع هذه الخطط نفس الطرق المحاسبية المتبعة في خطط تقاعد الموظفين ذات المنافع المحددة.

#### ”الاجتهادات والتقديرات المحاسبية المهمة“

تحدد تكاليف خطط التقاعد ذات المنافع المحددة والعناية الطبية لما بعد انتهاء التوظيف باستخدام التقييمات الإكتوارية. وتتضمن التقييمات الإكتوارية عمل افتراضات تتم مراجعتها سنوياً. كما تتضمن الافتراضات الرئيسية معدلات الخصم والزيادة المستقبلية في الرواتب والتكلفة المستقبلية للعناية الطبية ومعدلات الوفاة وزيادة التقاعد في المستقبل. ونظراً للتعقيدات المتعلقة بالتقييم والافتراضات الأساسية وطبيعة طول أجل هذه الخطط، فإن هذه التقديرات تتعرض لشكوك مهمة، يتضمن إيضاح 21 معلومات عن المبالغ الواردة بشأن خطط المنافع المحددة والافتراضات الخاصة بها وحساسيتها تجاه التغيرات.

### (ش) التعويض على أساس السهم

تقاس تكلفة المكافآت التي تُسوى بحقوق الملكية الممنوحة للموظفين بالرجوع إلى القيمة العادلة لأداة حقوق الملكية في تاريخ منح المكافأة. كما يتم إثبات هذه التكلفة كمصروفات منافع موظفين في قائمة الدخل الموحدة مع زيادة مقابلة لها في حقوق الملكية.

تقاس تكلفة المكافآت التي تُسوى نقداً للممنوحة للموظفين بالرجوع إلى القيمة العادلة للالتزام في تاريخ كل قائمة مركز مالي موحدة حتى يتم تسويتها. ويتم إثبات هذه التكلفة كمصروفات منافع موظفين في قائمة الدخل الموحدة مع إثبات مطلوبات مقابلة لها في قائمة المركز المالي الموحدة.

يتم إثبات تكلفة كل من المكافآت التي تُسوى بحقوق الملكية والتي تُسوى نقداً خلال فترة الاستحقاق، وهي الفترة التي يقدم فيها الموظفون الخدمة المطلوبة للحصول على المكافأة كما يجب استيفاء أي شرط من شروط الأداء غير السوقي المرتبطة بالمكافأة. إضافة إلى ذلك، وبالنسبة للمكافأة التي تُسوى نقداً، فيتم أيضاً إثبات أي تغيرات في القيمة العادلة للالتزام بين تاريخ الاستحقاق وتاريخ التسوية في قائمة الدخل الموحدة ضمن مصروفات منافع الموظفين.



### 2. ملخص السياسات والاجتهادات والتقديرات المحاسبية المهمة تنمة

#### (ش) التمييز على أساس السهم تنمة

وعند تحديد القيمة العادلة للمكافأة التي تُسوى بحقوق الملكية أو التي تُسوى نقدًا، فيتم تطبيق طريقة تقييم مناسبة. لا تؤخذ شروط الخدمة والأداء غير السوقي بعين الاعتبار عند تحديد القيمة العادلة للمكافأة، ولكن خلال فترة الاستحقاق فيتم تقييم احتمالية استيفاء الشروط كجزء من أفضل تقدير للشركة لعدد المكافآت المتوقع منحها. بينما تؤخذ أي شروط أداء السوق وشروط عدم الاستحقاق بعين الاعتبار عند تحديد القيمة العادلة للمكافأة.

#### (ت) المخصصات والموجودات والمطلوبات المحتملة

تمثل المخصصات مطلوبات يكون توقيتها أو نفقاتها المستقبلية غير مؤكدة. ويتم إثبات المخصصات عندما يكون لدى أرامكو السعودية التزام حالي قانوني أو استنتاجي نتيجة أحداث سابقة، ويكون من المحتمل أن يتطلب تسديدها تدفقًا صادرًا للموارد الاقتصادية وأنه يمكن تقدير المبلغ بشكل موثوق.

تقيد المخصصات بأفضل تقدير للقيمة الحالية للنفقات المطلوبة لتسديد الالتزام الحالي في نهاية فترة إعداد التقرير المالي. كما تخصم المبالغ، إلا إذا كان أثر الخصم غير جوهري، باستخدام معدل خصم ملائم والذي يعكس تقييمات السوق الحالية للقيمة الزمنية للنقود والمخاطر الخاصة بالالتزام. بينما يتم إثبات الزيادة في المخصص نتيجة لمرور الوقت كمصروف فائدة ضمن بند تكاليف التمويل في قائمة الدخل الموحدة.

تقيد أرامكو السعودية مخصصًا وأصلًا في المقابل للأنشطة المرتبطة بإزالة الموجودات المستخدمة في عمليات التنقيب والإنتاج وذلك لسد وهجر الآبار. ويتم إثبات التزام إزالة الموجودات للبئر عند حفره. كما لا يتم بشكل عام إثبات مخصصات إزالة الموجودات المتعلقة بمرافق التكسير والكيميائيات والتسويق حيث لا يمكن قياس الالتزامات المحتملة وذلك لعدم تحديد تواريخ للتسوية. وسيتم إثبات التزامات إزالة الموجودات في الفترة التي تتوفر فيها معلومات كافية لتقدير نطاق التواريخ المحتملة للتسوية. كما يتم تكوين مخصص لتكاليف إزالة الموجودات بالقيمة الحالية للتكاليف المتوقعة لتسوية الالتزام باستخدام التدفقات النقدية المتوقعة. وتضاف قيمة الالتزام إلى القيمة الدفترية للموجودات المعنية ويتم إطفائها على العمر الإنتاجي لتلك الموجودات. ويتم إثبات الزيادة في المخصص نتيجة لمرور الوقت كتكاليف تمويل في قائمة الدخل الموحدة. في حين أن التغيرات في تقديرات التدفقات النقدية المستقبلية نتيجة مراجعة التوقيت المتوقع أو مبالغ التدفقات النقدية المستقبلية المتوقعة غير المخصصة يتم إثباتها كتغيرات في المخصصات والموجودات المتعلقة بها.

يتم الإفصاح عن المطلوبات المحتملة عندما يكون التأكد من وجود التزام محتمل يعتمد فقط على أحداث مستقبلية أو عندما لا يمكن قياس مبلغ الالتزام الحالي بموثوقية معقولة أو أنه من غير المحتمل وجود تدفق خارجي للموارد لتسوية هذا الالتزام. بينما لا يتم إثبات الموجودات المحتملة ولكن يوضح عنها عندما يكون التدفق الوارد للمنافع الاقتصادية منها محتملاً.

#### “الاجتهادات والتقديرات المحاسبية المهمة”

إن أغلب أنشطة سد وهجر آبار أرامكو السعودية ستحدث بعد عدة سنوات في المستقبل مع استمرارية التغيرات في التقنيات والتكاليف. يتم إثبات تقديرات مبالغ المخصص بناءً على المتطلبات الحالية القانونية والاستنتاجية والتكاليف المرتبطة بهجر الآبار باستخدام التقنيات الحالية. إن التكاليف الفعلية غير مؤكدة، كما قد تختلف التقديرات نتيجة للتغيرات في نطاق المشروع و/أو الأنظمة واللوائح المتعلقة بها. وقد تتغير التوقيتات المتوقعة لإزالة الموجودات نتيجة لعوامل محددة كعمر الاحتياطي وقرار إنهاء العمليات أو التغيرات في التشريعات. كما قد يكون للتغيرات في التقديرات المتعلقة بالتكاليف المتوقعة المستقبلية ومعدلات الخصم والتوافقية أثر جوهري على المبالغ المعروضة. ونتيجة لذلك، تطبق اجتهادات مهمة عند الإثبات المبدئي وعلى التعديلات اللاحقة على المخصص والتكاليف المرسمة المرتبطة بالتزامات إزالة الموجودات وسد الآبار وهجرها. تظهر التعديلات اللاحقة على المخصصات بأثر مستقبلي. ويتضمن إيضاح 22 تفاصيل الافتراضات الخاصة التي تطبق عند قيد بعض المخصصات غير المتداولة.

#### (ث) تحويل العملات الأجنبية

يعد الدولار الأمريكي العملة الوظيفية للشركة. تُحول المعاملات التي تتم بالعملات الأجنبية إلى العملة الوظيفية باستخدام أسعار الصرف السائدة في تاريخ تلك المعاملات. وتُحول أي موجودات أو مطلوبات نقدية بعملات أجنبية في تاريخ كل تقرير مالي باستخدام أسعار الصرف السائدة في تاريخ التقرير المالي. بينما يتم إثبات مكاسب وخسائر صرف العملات الأجنبية الناتجة عن تسوية هذه المعاملات وكذلك عن تحويل الموجودات والمطلوبات النقدية القائمة بعملات أجنبية كبنود في صافي الدخل. في حين يتم تحويل الموجودات والمطلوبات غير النقدية، بخلاف تلك التي يتم قياسها بالقيمة العادلة، باستخدام سعر الصرف في تاريخ المعاملات.

#### “الاجتهادات والتقديرات المحاسبية المهمة”

حددت الشركة أن الدولار الأمريكي هو العملة الوظيفية حيث تتم المتاجرة بكمية كبيرة من منتجاتها بالدولار الأمريكي في الأسواق العالمية. ومع ذلك، فإن غالبية تكاليف الشركة قائمة بالريال السعودي الذي تم تحويله بسعر ثابت إلى الدولار الأمريكي منذ عام 1986. وقد يؤثر التغير في سعر الصرف الثابت على الإيرادات والمصروفات والموجودات والمطلوبات المقيدة للشركة.



## 2. ملخص السياسات والاجتهادات والتقديرات المحاسبية المهمة تمة (خ) عملة العرض

تُعرض القوائم المالية الموحدة بالريال السعودي. بينما يتم تحويل المركز المالي ونتائج عمليات الشركة والشركات التابعة والترتيبات المشتركة والشركات الزميلة التي لها عملة وظيفية تختلف عن عملة العرض بأسعار الصرف في تاريخ التقرير المالي وبمتوسط أسعار الصرف التي تقارب التأثير التراكمي للأسعار السائدة في تواريخ المعاملة، على التوالي. ويتم إثبات كافة فروقات التحويل الناتجة من خلال الدخل الشامل الآخر. وعند استبعاد العمليات الأجنبية، يتم إثبات بند الدخل الشامل الآخر المتعلق بتلك العملية الأجنبية في صافي الدخل.

تُعامل أي شهرة ناتجة من الاستحواذ على عملية أجنبية وأي تعديلات على القيمة العادلة للقيمة الدفترية للموجودات والمطلوبات الناتجة عن عملية الاستحواذ على أنهما موجودات ومطلوبات للعملية الأجنبية وتُحوّلان بسعر الصرف في تاريخ التقرير.

إن عمليات التحويل من الريال السعودي إلى الدولار الأمريكي المعروضة كمعلومات إضافية في قائمة الدخل الموحدة وقائمة الدخل الشامل الموحدة وقائمة المركز المالي الموحدة وقائمة التغيرات في حقوق الملكية الموحدة وقائمة التدفقات النقدية الموحدة في 31 ديسمبر 2021 و2022، هي للملاءمة وتم احتسابها بسعر 1.00 دولار أمريكي = 3.75 ريال سعودي، وهو ما يمثل سعر الصرف في تاريخي قائمة المركز المالي الموحدة.

### (ذ) إثبات الإيرادات وأسعار المبيعات

يتم إثبات الإيرادات من مبيعات النفط الخام والمنتجات المتعلقة به عند استيفاء التزامات الأداء، والتي تحدث عند نقل السيطرة إلى العميل. ويتم اعتبار أن السيطرة على المنتجات انتقلت إلى العميل عند انتقال ملكية النفط الخام والمنتجات المتعلقة به إلى العميل، والذي يحدث عادة عندما يتم نقل المنتجات فعلياً في سفينة أو عبر أنبوب أو أي وسيلة تسليم أخرى.

تنص عقود إيرادات النفط الخام وبعض المنتجات المتعلقة به على استخدام أسعار مبدئية عند الشحن، مع تحديد الأسعار النهائية بناءً على متوسط سعر السوق لفترة مستقبلية معينة، وتفيد الإيرادات من هذه العقود على أساس تقدير السعر النهائي في الوقت الذي يتم فيه تحويل السيطرة إلى العميل. بينما يُقيد أي فرق بين السعر المقدر والسعر النهائي كتغير في القيمة العادلة للذمم المدينة ذات الصلة، كجزء من الإيرادات، في قائمة الدخل الموحدة. وعند الاقتضاء، يخصص سعر المعاملة إلى التزامات الأداء الفردية للعقد على أساس أسعار البيع الفردية المتعلقة بها.

### (ض) الدخل الآخر المتعلق بالمبيعات

تقوم الحكومة بتعويض الشركة من خلال أسعار التكافؤ عن الإيرادات الفائتة مباشرة نتيجة التزام الشركة بالأنظمة المحلية التي تنظم المبيعات المحلية وتوزيع بعض المنتجات السائلة وغاز البترول المسال وبعض المنتجات الأخرى. حيث يتم احتساب هذا التعويض الوارد في هذه القوائم المالية الموحدة من قبل الشركة بالفرق بين سعر توريد النفط الخام والمنتجات البترولية الذي تحدده الحكومة وسعر التكافؤ، بعد خصم الرسوم الحكومية، وذلك وفقاً للوائح التنفيذية الصادرة من قبل الحكومة في عامي 2017 و2019.

يُقيد هذا التعويض كدخل آخر متعلق بالمبيعات، وهو خاضع للضريبة، عندما تفي الشركة بالتزامات الأداء من خلال نقل الملكية إلى المشتري، والذي يحدث عندما يتم تحويل المنتج فعلياً. وتصنف التعويضات المستحقة من الحكومة كذمم مدينة متداولة مستحقة من الحكومة (إيضاح 2(س)) ويتم إثباتها مبدئياً بالقيمة العادلة وتقاس لاحقاً بالتكلفة المطفأة باستخدام طريقة الفائدة الفعلية ناقصاً خسائر الانخفاض في القيمة، إن وجدت.

تسمح اللوائح التنفيذية للشركة بمقاصة مبالغ التعويض المستحقة للشركة من الحكومة مقابل ما عليها من ضرائب، وأي مبالغ أخرى - في حال عدم كفاية الضرائب - تكون مستحقة على الشركة تجاه الحكومة.

### (ظ) ريع الإنتاج

يحسب الريع المستحق للحكومة استناداً إلى نموذج تصاعدي يطبق على إنتاج النفط الخام. ويُطبّق معدل ريع فعلي على الإنتاج بناءً على أسعار البيع الرسمية للشركة. ويُحدّد معدل الريع الفعلي بناءً على معدل هامش أساسي بنسبة 15% يطبق على الأسعار حتى 70 دولاراً أمريكياً للبرميل، ويزيد إلى نسبة 45% يطبق على الأسعار التي تتجاوز 70 دولاراً أمريكياً للبرميل، ونسبة 80% يطبق على الأسعار التي تتجاوز 100 دولار أمريكي للبرميل. كما تتم المحاسبة عن هذا الريع كمصروف في قائمة الدخل الموحدة وهي تكاليف قابلة للخصم لأغراض احتساب ضريبة الدخل الحكومية.

### (غ) البحث والتطوير

تتم رسملة تكاليف التطوير التي من المتوقع أن ينتج عنها منافع اقتصادية مستقبلية ضمن بند الموجودات غير الملموسة وتطفاً على مدى عمرها الإنتاجي المتوقع. وخلال فترة التطوير، يتم اختبار الأصل سنوياً لمعرفة ما إذا انخفضت قيمته. بينما يتم إثبات كافة تكاليف البحوث والتطوير الأخرى في صافي الدخل عند تكبدها.

### (أ) توزيعات أرباح

يتم تكوين مخصص لأي توزيعات أرباح معلن عنها، والتي تم اعتمادها بشكل مناسب ولم تعد تحت تصرف الشركة، في أو قبل نهاية فترة التقرير ولكن لم يتم توزيعها في نهاية فترة التقرير.

## إيضاحات حول القوائم المالية الموحدة لتنمة

جميع المبالغ بملايين الريالات السعودية ما لم يذكر خلاف ذلك

### 2. ملخص السياسات والاجتهادات والتقديرات المحاسبية المهمة تنمة

#### (ب) ربحية السهم

##### (1) ربحية السهم الأساسية

يتم حساب ربحية السهم الأساسية عن طريق:

- قسمة صافي الدخل العائد إلى المساهمين العاديين في الشركة
- القسمة على المتوسط المرجح لعدد الأسهم العادية القائمة خلال فترة التقرير، والمعدلة لعناصر المكافآت في الأسهم العادية الصادرة خلال الفترة ويستثنى منها أسهم الخزينة.

##### (2) ربحية السهم المخفضة

تقوم ربحية السهم المخفضة بتعديل الأرقام المستخدمة في تحديد ربحية السهم الأساسية لتأخذ بعين الاعتبار:

- أثر ما بعد ضريبة الدخل لكل من الفائدة وتكاليف التمويل الأخرى المرتبطة بالأسهم العادية المحتملة المخفضة؛ و
- المتوسط المرجح لعدد الأسهم العادية الإضافية التي كانت ستبقى قائمة على افتراض تحويل كافة الأسهم العادية المحتملة المخفضة.

### 3. إدارة المخاطر المالية

تتضمن المخاطر المالية مخاطر السوق (بما فيها مخاطر سعر صرف العملات الأجنبية، ومخاطر السعر، ومخاطر سعر الفائدة)، ومخاطر الائتمان، ومخاطر السيولة. وعموماً تقوم إدارة مركزية للخزينة بعمليات إدارة المخاطر المالية، وتتم مراجعة مدى كفاية سياسات إدارة المخاطر المالية على أساس موحد بانتظام مع الأخذ بعين الاعتبار الأنشطة الحالية وظروف السوق. حيث تستخدم أرامكو السعودية أدوات مالية مشتقة تتميز بقدر محدود من التعقيد لإدارة بعض حالات التعرض للمخاطر ولا تدخل في أو تتعامل مع أدوات مالية تجارية بما فيها أدوات مالية مشتقة لأغراض المضاربة.

#### (أ) عوامل المخاطر المالية

##### (1) مخاطر السوق

(1) مخاطر سعر صرف العملات الأجنبية - هي مخاطر تعرض القيمة العادلة أو التدفقات النقدية المستقبلية لأداة مالية للتقلبات نتيجة التغيرات في أسعار صرف العملات الأجنبية.

تعمل أرامكو السعودية على المستوى العالمي، إلا أن تعرضها للمخاطر المالية نتيجة التغير في سعر صرف العملات الأجنبية يبقى محدوداً، وذلك بسبب أن معظم المعاملات المهمة قائمة بعمليتها الوظيفية (إيضاح 2(ت)). أو مرتبطة بعمليتها الوظيفية أو يتم التحوط لها. حيث تنشأ مخاطر سعر صرف العملات الأجنبية المحدودة لأرامكو السعودية عن معاملات تجارية مستقبلية أو موجودات ومطلوبات قائمة بعملات غير العملة الوظيفية لأرامكو السعودية. إضافة إلى ذلك، فإن غالبية تكاليف أرامكو السعودية قائمة بالريال السعودي والتي كانت بسعر ثابت للدولار الأمريكي منذ عام 1986، إن التغير في سعر الصرف الثابت يمكن أن يؤدي إلى إثبات فروقات صرف عملات أجنبية في القوائم المالية الموحدة.

تشارك أرامكو السعودية في أنشطة تحوط عملات أجنبية من خلال استخدام عقود العملات الآجلة لإدارة تعرضها من المعاملات المهمة القائمة بعملة أجنبية. وتأخذ نسبة التحوط بعين الاعتبار التباين في النتائج المحتملة، وأسعار الصرف الفورية، وكذلك أسعار الفائدة، وعلى أساس كل معاملة على حدة، والتي يمكن أن تغطي ما يصل إلى 100% من التعرض في البداية.

يتضمن إيضاح 30 القيم الاسمية لعقود العملات الآجلة القائمة والتي تم اعتبارها أدوات تحوط.

(2) مخاطر السعر - هي مخاطر تعرض القيمة العادلة أو التدفقات النقدية المستقبلية لأداة مالية للتقلبات نتيجة التغيرات في أسعار السوق. كما تنشأ مخاطر السعر بشكل رئيسي من الاستثمارات في الأوراق المالية والمتاجرة بالسلع.

##### (أ) الاستثمارات في الأوراق المالية

تتعرض أرامكو السعودية لعدد محدود من المخاطر المتعلقة بالسعر، والتي تنشأ من استثماراتها في الأوراق المالية المدرجة بالقيمة العادلة.

تراجع أرامكو السعودية دورياً وضع استثماراتها في الأوراق المالية آخذة بعين الاعتبار اتجاهات الاقتصاد الحالية والمستقبلية المتوقعة. في 31 ديسمبر 2022 و2021، قد يؤدي التغير في القيمة العادلة الناتج عن حركة بنسبة 5% في أسعار الأوراق المالية المدرجة إلى تغير في الدخل الشامل الآخر قبل ضرائب الدخل بمبلغ 435 ريال سعودي ومبلغ 457 ريال سعودي، على التوالي.

في 31 ديسمبر 2022 و2021، قد يؤدي التغير في القيمة العادلة الناتج عن حركة بنسبة 5% في سعر وحدة حقوق الملكية وصناديق الاستثمار والتحوط إلى تغير في الدخل قبل ضرائب الدخل بمبلغ 15 ريال سعودي ومبلغ 18 ريال سعودي، على التوالي.

##### (ب) عقود مشتقات السلع

تقوم أرامكو السعودية بالمتاجرة في النفط الخام وسوائل الغاز الطبيعي ومختلف المنتجات البتروكيميائية المكررة والسائبة وتستخدم مشتقات السلع كوسيلة لإدارة الأسعار وتوقيت المخاطر الناشئة عن هذه المتاجرة. وعند تنفيذ هذه المعاملات، تعمل أرامكو السعودية في إطار سياسات وإجراءات مصممة للتأكد من أن المخاطر تدار ضمن الحدود المعتمدة، شاملة تلك المتعلقة بعدم قدرة الأطراف المقابلة على السداد. يتضمن إيضاح 30 القيمة الاسمية لعقود مشتقات السلع القائمة.

### 3. إدارة المخاطر المالية تنمة

#### (أ) عوامل المخاطر المالية تنمة

(3) مخاطر سعر الفائدة - هي مخاطر تعرض القيمة العادلة أو التدفقات النقدية المستقبلية لأداة مالية للتقلبات نتيجة التغيرات في أسعار الفائدة في السوق.

تتعرض أرامكو السعودية لمخاطر أسعار الفائدة من التغيرات في أسعار الفائدة التي تؤثر على القيمة العادلة أو التدفقات النقدية المستقبلية للأدوات المالية، وبشكل رئيسي القروض الصادرة بمعدلات متغيرة وثابتة. كما تتعرض أرامكو السعودية لمخاطر أسعار الفائدة على التدفقات النقدية بسبب القروض الصادرة بمعدلات متغيرة والتي تتم مقاصتها جزئياً بالودائع قصيرة الأجل وسندات الدين المحتفظ بها بأسعار فائدة متغيرة. وكذلك تتعرض أرامكو السعودية لمخاطر سعر الفائدة على القيمة العادلة من القروض التي أصدرت بمعدلات فائدة ثابتة. وقد تقوم أرامكو السعودية بإبرام اتفاقيات مفاضة أسعار فائدة كجزء من إستراتيجيتها العامة لإدارة مخاطر أسعار الفائدة على ديونها.

في 31 ديسمبر 2022 و2021، قد يؤدي التغير بنسبة 1% في أسعار الفائدة في السوق، مع بقاء كافة المتغيرات الأخرى ثابتة، إلى صافي تغير بمبلغ 2,161 ريال سعودي ومبلغ 2,127 ريال سعودي، على التوالي، في دخل أرامكو السعودية قبل ضرائب الدخل نتيجة لآثار ارتفاع أو انخفاض أسعار الفائدة في السوق.

يتضمن إيضاح 30 القيمة الاسمية لعقود مفاضة أسعار الفائدة.

#### (2) مخاطر الائتمان

هي مخاطر عدم مقدرة الأطراف الأخرى على الوفاء بالتزاماتها المالية التعاقدية تجاه منشأة ما.

تتعرض أرامكو السعودية لمخاطر الائتمان المتعلقة بالأطراف الأخرى التي لا تقوم بتنفيذ أو الوفاء بالتزاماتها مما قد يؤدي إلى خسارة مالية. وتنشأ مخاطر الائتمان من التعرض لمخاطر الائتمان على الذمم المدينة التجارية والأخرى وكذلك من النقد وما يماثله والاستثمارات قصيرة الأجل وسندات الدين والمشتقات مع المؤسسات المالية. إن الحد الأقصى للتعرض لمخاطر الائتمان يمثل القيمة الدفترية لهذه الموجودات.

تنشأ الذمم المدينة التجارية لأرامكو السعودية من قاعدة عملاء عالمية والتي تحد من تركيزات مخاطر الائتمان الجغرافية. إضافة إلى ذلك، تم وضع سياسة لمخاطر الائتمان لضمان منح حدود ائتمان للأطراف ذات الجدارة الائتمانية وتحديد تدابير تقليل المخاطر وتنفيذها وفقاً لذلك. وتجري أرامكو السعودية تقييمات مستمرة للمركز المالي للأطراف الأخرى، وتتخذ تدابير إضافية، حيثما أمكن، للتقليل من مخاطر الائتمان، بما في ذلك، على سبيل المثال لا الحصر، خطابات الاعتماد أو الضمانات البنكية أو الضمانات من الشركة الأم.

إضافة إلى ذلك، تقوم سياسة مخاطر الائتمان بالحد من حجم التعرض الائتماني لأي طرف مقابل بناء على تصنيفه الائتماني وعوامل أخرى. كذلك، تقوم سياسة الاستثمار في أرامكو السعودية بالحد من التعرض لمخاطر الائتمان الناجمة عن أنشطة الاستثمار. وتشترط هذه السياسة أن يتم استثمار النقد وما يماثله والاستثمارات قصيرة الأجل مع مجموعة متنوعة من المؤسسات المالية التي تتمتع بتصنيف ائتماني مقبول. حيث تضمن أرامكو السعودية أن يكون لكل طرف مقابل جودة ائتمانية مقبولة من خلال الاعتماد على المقاييس الكمية والنوعية التي يتم جمعها من نماذج التقييم الداخلي أو الخارجي. وفي 31 ديسمبر 2022، كانت كافة الاستثمارات قصيرة الأجل مع مؤسسات مالية ذات تصنيف ائتماني طويل الأجل BBB (2021: BBB) أو أعلى.

تعتبر قروض تملك البيوت للموظفين (إيضاح 9) وسندات الدين بصفة عامة ذات مخاطر ائتمان منخفضة بناء على بيانات التخلف عن السداد السابقة، وبالتالي فإن مخصص الانخفاض في القيمة المثبت خلال السنة بناء على المنهجية العامة التي يسمح بها المعيار الدولي للتقرير المالي رقم 9. حيثما أمكن، كان مقتضراً بشكل كبير على الخسائر المتوقعة لمدة 12 شهراً.

تطبق أرامكو السعودية المنهجية المبسطة التي يسمح بها المعيار الدولي للتقرير المالي رقم 9 لتكوين مخصص لخسائر الائتمان المتوقعة للذمم المدينة التجارية التي تستخدم مخصص خسارة الائتمان المتوقعة على مدى العمر لكافة الذمم المدينة التجارية. إن خسائر الائتمان هذه كانت رمزية سابقاً وكان مخصص خسارة الذمم المدينة التجارية (إيضاح 12) غير جوهري.

#### (3) مخاطر السيولة

مخاطر السيولة هي مخاطر مواجهة المنشأة صعوبة في الوفاء بالتزاماتها المتعلقة بالمطلوبات المالية.

تتضمن إدارة مخاطر السيولة في أرامكو السعودية الاحتفاظ بمبالغ كافية من النقد وما يماثله والتأكد من توفر التمويل الإضافي من خلال التسهيلات الائتمانية (إيضاح 20). كما تعمل الإدارة على مراقبة وتقدير متطلبات السيولة في أرامكو السعودية استناداً إلى توقعات التدفقات النقدية الحالية وغير الحالية.

تستثمر أرامكو السعودية الفائض من النقد في حسابات جارية، وودائع لأجل، وأدوات سوق المال، واتفاقيات إعادة شراء سندات حكومية، وأوراق مالية متداولة، باختيار أدوات مالية ذات استحقاقات مناسبة أو سيولة كافية لاستيفاء متطلبات التدفقات النقدية المتوقعة. بينما تعطي أرامكو السعودية الأولوية للأمان والسيولة على حساب العائد.

يعرض إيضاح 20 تحليل قروض أرامكو السعودية في مجموعات استحقاق ذات علاقة استناداً إلى الأرصدة المرتبطة بتاريخ كل استحقاق تعاقدي في نهاية الفترة المالية.

لدى أرامكو السعودية ضمانات مالية تنشأ في سياق الأعمال العادية. وتُعد أقرب فترة يمكن فيها طلب مثل هذه الضمانات هي تاريخ السريان كما هو محدد في الاتفاقيات المتعلقة بها. كما إن الحد الأقصى للتعرض يقتصر على القيمة الإجمالية لهذه الضمانات.

## إيضاحات حول القوائم المالية الموحدة تتمة

جميع المبالغ بملايين الريالات السعودية ما لم يذكر خلاف ذلك

### 3. إدارة المخاطر المالية تتمة (ب) إدارة هيكل رأس المال

تسعى أرامكو السعودية للحفاظ على هيكل رأس مال متزن، والذي يتكون من القروض وحقوق المساهمين، لدعم خططها الاستثمارية الرأسمالية والحفاظ على توزيعات أرباح مستدامة. كما يعتبر الحفاظ على المرونة المالية الكافية أمراً ذا أهمية إستراتيجية للتخفيف من التقلبات الصناعية، في حين يمكن أيضاً من السعي إلى تحقيق فرص استثمارية رئيسية وغير رئيسية. وسوف ينتج عن القروض أو توزيعات الأرباح تعديل هيكل رأس مال أرامكو السعودية.

تعد نسبة المديونية مقياساً لمدى تمويل عمليات أرامكو السعودية بالدين. وتعزف أرامكو السعودية نسبة المديونية على أنها نسبة صافي (النقد)/الدين (مجموع القروض مطروحاً منه النقد وما يماثله والاستثمارات قصيرة الأجل والاستثمارات في سندات الدين (المتداولة وغير المتداولة) والاستثمارات النقدية غير المتداولة) إلى مجموع حقوق الملكية وصافي (النقد)/الدين. وكانت نسبة المديونية لأرامكو السعودية في 31 ديسمبر 2022 و31 ديسمبر 2021 على النحو التالي:

2021	2022	
510,921	393,144	مجموع القروض (المتداولة وغير المتداولة)
(299,579)	(226,047)	النقد وما يماثله
(27,073)	(281,215)	الاستثمارات قصيرة الأجل
(8,966)	(8,565)	الاستثمارات في سندات الدين (المتداولة وغير المتداولة)
-	-	الاستثمارات النقدية غير المتداولة
175,303	(122,683)	صافي (النقد)/الدين
1,280,668	1,666,147	مجموع حقوق الملكية
1,455,971	1,543,464	مجموع حقوق الملكية وصافي (النقد)/الدين
%12.0	%(7.9)	نسبة المديونية

سابقاً، كانت تُعزف أرامكو السعودية نسبة المديونية على أنها نسبة صافي الدين (مجموع القروض مطروحاً منه النقد وما يماثله) إلى صافي الدين مضافاً إليه مجموع حقوق الملكية. وبموجب التعريف السابق، كان من الممكن أن تكون نسبة المديونية 9.1% و14.2% كما في 31 ديسمبر 2022 و31 ديسمبر 2021، على التوالي.

### (ج) تحمل مخاطر الخسائر الناتجة عن الحوادث

تتضمن إستراتيجية أرامكو السعودية لإدارة مخاطر الخسائر الناتجة عن الحوادث برنامج تحمل مخاطر وتأمين، والذي يتضمن توفير تغطية تأمينية لبعض الترتيبات المشتركة والشركات الزميلة تقتصر على نسبة ملكية أرامكو السعودية في هذه المنشآت. يبلغ الحد الأقصى الحالي لتحمل المخاطر 3,190 ريال سعودي (2021: 2,988 ريال سعودي) لكل حادثة ينتج عنها خسارة، وتُطبق حدود التأمين المختلفة والتي تشكل تحمل المخاطر جزءاً منها. في حالة وقوع حادثة موثوقة ينتج عنها خسارة فإن الحد الأقصى للتأمين فوق مبلغ التحمل هو 4,498 ريال سعودي (2021: 4,700 ريال سعودي) لكل حادثة حسب الظروف.

### (د) تقدير القيمة العادلة

تمثل القيمة العادلة السعر الذي سيتم الحصول عليه عند بيع أصل أو الذي سيتم دفعه عند نقل التزام في معاملة منضمة بين المشاركين في السوق في تاريخ القياس. كما يستند قياس القيمة العادلة إلى افتراض أن معاملة بيع الأصل أو نقل الالتزام تتم إما في السوق الأصلية لذلك الأصل أو الالتزام أو في السوق الأكثر ربحاً لهما في حالة عدم وجود سوق أصلية. كذلك تعتقد الإدارة أن القيمة العادلة للموجودات والمطلوبات المالية لأرامكو السعودية التي يتم قياسها وإثباتها بالتكلفة المطفأة لا تختلف بشكل جوهري عن قيمتها الدفترية في نهاية فترة التقرير.

تقيس أرامكو السعودية الأدوات المالية مثل المشتقات والاستثمارات في حقوق الملكية وسندات الدين المصنفة بالقيمة العادلة من خلال الربح أو الخسارة والاستثمارات في حقوق الملكية وسندات الدين المصنفة بالقيمة العادلة من خلال الدخل الشامل الآخر، بالقيمة العادلة بتاريخ كل قائمة مركز مالي موحدة. حيث تستخدم أرامكو السعودية أساليب تقييم تتناسب مع الظروف، والتي تتوفر فيها بيانات كافية لقياس القيمة العادلة باستخدام أقصى حد من معطيات قابلة للرصد مناسبة واستخدام أقل حد من معطيات غير قابلة للرصد. بينما تصنف كافة الموجودات والمطلوبات التي تقاس أو يفصح عن قيمتها العادلة في القوائم المالية وفقاً للتسلسل الهرمي للقيمة العادلة الموضح أدناه، بناءً على أقل مستوى من المعطيات المهمة لقياس القيمة العادلة بشكل إجمالي:

- المستوى 1 - أسعار معلنة (غير معدلة) في أسواق نشطة لموجودات أو مطلوبات متماثلة؛
- المستوى 2 - طرق تقييم تكون فيها المدخلات الأدنى مستوى، المهمة لقياس القيمة العادلة، قابلة للرصد بشكل مباشر أو غير مباشر؛ و
- المستوى 3 - طرق تقييم تكون فيها مدخلات أدنى مستوى، المهمة لقياس القيمة العادلة، غير قابلة للرصد.

### 3. إدارة المخاطر المالية تتمة

#### (د) تقدير القيمة العادلة تتمة

يعرض الجدول التالي موجودات ومطلوبات أرامكو السعودية التي يتم قياسها وإثباتها بالقيمة العادلة في 31 ديسمبر 2022 و2021، وفقاً لمستويات التسلسل الهرمي لقياس القيمة العادلة المحدد على أساس متكرر. في حين لم تقم أرامكو السعودية بقياس أي موجودات مالية أو مطلوبات مالية بالقيمة العادلة على أساس غير متكرر في 31 ديسمبر 2022 و2021.

المجموع	المستوى 3	المستوى 2	المستوى 1	الموجودات
				<b>2022</b>
				استثمارات في أوراق مالية:
11,017	2,285	33	8,699	أسهم حقوق ملكية بالقيمة العادلة من خلال الدخل الشامل الآخر
7,510	-	7,463	47	سندات دين بالقيمة العادلة من خلال الدخل الشامل الآخر
8,081	6,201	1,562	318	أسهم حقوق ملكية بالقيمة العادلة من خلال الربح أو الخسارة
139	4	82	53	سندات دين بالقيمة العادلة من خلال الربح أو الخسارة
113,542	113,542	-	-	نم مدينة تجارية متعلقة بعقود ذات ترتيبات أسعار مبدئية
140,289	122,032	9,140	9,117	
				موجودات ونم مدينة أخرى:
734	-	734	-	مقايضات أسعار فائدة
3,034	47	2,987	-	عقود مشتقات سلع
130	-	130	-	عقود عملات آجلة
2,687	2,687	-	-	موجودات مالية - حقوق الخيار
6,585	2,734	3,851	-	
146,874	124,766	12,991	9,117	<b>مجموع الموجودات</b>
				<b>2021</b>
				استثمارات في أوراق مالية:
10,562	1,340	88	9,134	أسهم حقوق ملكية بالقيمة العادلة من خلال الدخل الشامل الآخر
7,883	-	7,846	37	سندات دين بالقيمة العادلة من خلال الدخل الشامل الآخر
6,148	3,928	1,861	359	أسهم حقوق ملكية بالقيمة العادلة من خلال الربح أو الخسارة
53	-	-	53	سندات دين بالقيمة العادلة من خلال الربح أو الخسارة
109,440	109,440	-	-	نم مدينة تجارية متعلقة بعقود ذات ترتيبات أسعار مبدئية
134,086	114,708	9,795	9,583	
				موجودات ونم مدينة أخرى:
9	-	9	-	مقايضات أسعار فائدة
1,572	83	1,489	-	عقود مشتقات سلع
32	-	32	-	عقود عملات آجلة
2,390	2,390	-	-	موجودات مالية - حقوق الخيار
4,003	2,473	1,530	-	
138,089	117,181	11,325	9,583	<b>مجموع الموجودات</b>
				<b>المطلوبات</b>
				<b>2022</b>
				نم دائنة تجارية وأخرى:
16	-	16	-	مقايضات أسعار فائدة
2,667	81	2,358	228	عقود مشتقات سلع
134	-	134	-	عقود عملات آجلة
				مخصصات ومطلوبات أخرى:
2,929	2,929	-	-	مطلوبات مالية - خيارات وعقود آجلة
5,746	3,010	2,508	228	<b>مجموع المطلوبات</b>
				<b>2021</b>
				نم دائنة تجارية وأخرى:
427	-	427	-	مقايضات أسعار فائدة
1,999	43	1,755	201	عقود مشتقات سلع
151	-	151	-	عقود عملات آجلة
				مخصصات ومطلوبات أخرى:
3,301	3,301	-	-	مطلوبات مالية - خيارات وعقود آجلة
5,878	3,344	2,333	201	<b>مجموع المطلوبات</b>

## إيضاحات حول القوائم المالية الموحدة لتتمة

جميع المبالغ بملابيين الريالات السعودية ما لم يذكر خلاف ذلك

### 3. إدارة المخاطر المالية تتمة

#### (د) تقدير القيمة العادلة تتمة

يعرض إيضاح 10 أساليب التقييم لاستثمارات أرامكو السعودية في الأوراق المالية. وفيما يلي التغييرات في الاستثمارات في الأوراق المالية ضمن المستوى 3 للسنتين المنتهيتين في 31 ديسمبر 2022 و2021:

2021	2022	
4,970	5,268	1 يناير
(5)	2,790	صافي إضافات (استيعادات)
407	391	صافي مكاسب غير محققة عن القيمة العادلة
(104)	41	مكاسب (خسائر) محققة
5,268	8,490	31 ديسمبر

تتعلق حركة الذمم المدينة التجارية، والمرتبطة بالعقود ذات ترتيبات الأسعار المبدئية، بشكل أساسي بمعاملات البيع، بعد خصم التسويات، التي تمت خلال الفترة، والنتيجة من العقود مع العملاء (إيضاح 12). إلا أن حركة القيمة العادلة غير المحققة على هذه الذمم المدينة التجارية غير جوهرية.

يتعلق التغيير في القيمة الدفترية لعقود مشتقات السلع في المقام الأول بشراء وبيع عقود المشتقات بما في ذلك إثبات المكاسب أو الخسائر الناتجة عن تعديل أحد المشتقات إلى القيمة العادلة. إلا أن الحركات في القيمة العادلة على مشتقات السلع غير جوهرية.

إن الحركة في الموجودات والمطلوبات المالية، والمتعلقة بالخيارات والعقود الآجلة على أدوات حقوق الملكية الخاصة بأرامكو السعودية في بعض الشركات التابعة، تعود بشكل أساسي إلى التغيير في القيمة العادلة غير المحققة خلال الفترة.

### 4. القطاعات التشغيلية

تعمل أرامكو السعودية في مجال البحث والتنقيب والحفر واستخراج ومعالجة وصنع وتكرير وتسويق المواد الهيدروكربونية في المملكة ولديها حصص في مرافق تكرير وبتروكيماويات وتوزيع وتسويق وتخزين خارج المملكة.

يتم تأسيس القطاعات التشغيلية لأرامكو السعودية على أساس تلك الأنشطة التي يتم تقييمها بشكل منتظم من قبل كبير الإداريين التنفيذيين الذي يعتبر متخذ القرارات التشغيلية الرئيس، والذي يراقب النتائج التشغيلية للقطاعات التشغيلية لأرامكو السعودية بشكل مستقل بغرض اتخاذ قرارات حول توزيع الموارد وتقييم الأداء. كما يتم تقييم أداء القطاع بناءً على الإيرادات والتكاليف ونطاق واسع من مؤشرات الأداء الرئيسية بالإضافة إلى ربحية القطاع.

يتم تنظيم أرامكو السعودية إلى وحدات أعمال بناءً على نوعية الأنشطة الرئيسية لأغراض إدارية. لدى أرامكو السعودية قطاعين في 31 ديسمبر 2022 يتم التقرير عنهما، قطاع التنقيب والإنتاج وقطاع التكرير والكيماويات والتسويق، مع تجميع كافة وظائف الدعم الأخرى تحت قطاع الأعمال العامة. حيث تتضمن أنشطة قطاع التنقيب والإنتاج النفط الخام والغاز الطبيعي والتنقيب عن سوائل الغاز الطبيعي وتطوير وإنتاج الحقول. بينما تتضمن أنشطة قطاع التكرير والكيماويات والتسويق بشكل أساسي التكرير وتصنيع البتروكيماويات والإمداد والتجارة والتوزيع وتوليد الطاقة والخدمات اللوجستية وتسويق النفط الخام والخدمات ذات الصلة للعملاء العالميين والمحليين. وتتضمن أنشطة قطاع الأعمال العامة بشكل رئيسي خدمات الدعم بما في ذلك الموارد البشرية والمالية وتقنية المعلومات التي لم يتم تخصيصها لقطاعي "التنقيب والإنتاج" و"التكرير والكيماويات والتسويق". وحيث تتم أسعار التحويل بين القطاعات التشغيلية وفقاً لشروط التعامل العادل وهي مماثلة للمعاملات مع أطراف أخرى.

إن السياسات المحاسبية المستخدمة من قبل أرامكو السعودية في إعداد تقارير القطاعات داخلياً هي نفسها المبينة في إيضاح 2 حول القوائم المالية الموحدة.

فيما يلي المعلومات حسب كل قطاع:

الموحدة	الاستيعادات	الأعمال العامة	التكرير والكيماويات والتسويق	التنقيب والإنتاج	
					2022
2,006,955	-	1,646	980,681	1,024,628	إيرادات خارجية
259,418	-	-	173,943	85,475	دخل آخر متعلق بالمبيعات
-	(508,697)	305	45,090	463,302	إيرادات بين القطاعات
2,873	-	(306)	3,195	(16)	حصة في نتائج مشاريع مشتركة وشركات زميلة
(91,618)	-	(5,984)	(41,425)	(44,209)	استهلاك وإطفاء
2,469	-	-	2,469	-	توزيعات أرباح ودخل آخر
1,149,419	(2,631)	(19,667)	79,292	1,092,425	أرباح (خسائر) قبل الفوائد وضرائب الدخل والزكاة
12,425					دخل تمويل
(8,882)					تكاليف تمويل
1,152,962					الدخل قبل ضرائب الدخل والزكاة
141,161	-	1,831	29,541	109,789	النفقات الرأسمالية - أساس نقدي



## 4. القطاعات التشغيلية تنمة

الموحدة	الاستبعادات	الأعمال العامة	التكرير والكيميائيات والتسويق	التنقيب والإنتاج	
					2021
1,346,930	-	1,487	689,377	656,066	إيرادات خارجية
154,828	-	-	95,923	58,905	دخل آخر متعلق بالمبيعات
-	(338,485)	291	37,728	300,466	إيرادات بين القطاعات
7,874	-	(186)	8,066	(6)	حصة في نتائج مشاريع مشتركة وشركات زميلة
(85,521)	-	(5,254)	(37,764)	(42,503)	استهلاك وإطفاء
382	-	46	336	-	توزيعات أرباح ودخل آخر
780,174	(18,601)	(13,533)	62,190	750,118	أرباح (خسائر) قبل الفوائد وضرائب الدخل والزكاة
1,405					دخل تمويل
(12,058)					تكاليف تمويل
769,521					الدخل قبل ضرائب الدخل والزكاة
119,645	-	2,163	28,724	88,758	النفقات الرأسمالية - أساس نقدي

فيما يلي المعلومات حسب التوزيع الجغرافي:

المجموع	خارج المملكة	داخل المملكة	
			2022
2,006,955	713,858	1,293,097	إيرادات خارجية
1,534,790	206,245	1,328,545	ممتلكات وآلات ومعدات وموجودات غير ملموسة واستثمارات في مشاريع مشتركة وشركات زميلة
			2021
1,346,930	454,463	892,467	إيرادات خارجية
1,474,543	252,905	1,221,638	ممتلكات وآلات ومعدات وموجودات غير ملموسة واستثمارات في مشاريع مشتركة وشركات زميلة

تستند الإيرادات من المبيعات للعملاء الخارجيين حسب المنطقة إلى موقع المنشأة التابعة لأرامكو السعودية، والتي قامت بعملية البيع. تشمل الإيرادات الناتجة من خارج المملكة على مبيعات قدرها 223,731 ريال سعودي من الولايات المتحدة الأمريكية (2021: 148,488 ريال سعودي).

تظهر الممتلكات والآلات والمعدات والموجودات غير الملموسة والاستثمارات في المشاريع المشتركة والشركات الزميلة حسب المنطقة بناءً على موقع الشركة التابعة لأرامكو السعودية التي تمتلك الموجودات.

## إيضاحات حول القوائم المالية الموحدة لتتمة

جميع المبالغ بملايين الريالات السعودية ما لم يذكر خلاف ذلك

### 5. الممتلكات والآلات والمعدات

المجموع	الإنشاءات تحت التنفيذ	التركيبات وتقنية المعلومات والمعدات المكتبية	المستودعات وصهاريج التخزين وخطوط الأنابيب	المصانع والآلات والمعدات	ممتلكات النفط والغاز	المباني	الأراضي وتحسينات الأراضي	التكلفة
1,963,887	246,175	19,554	84,110	878,043	596,495	86,411	53,099	1 يناير 2022
154,656	132,819	293	294	19,209	281	642	1,118	إضافات <sup>1</sup>
174	14	17	-	62	-	39	42	استحواذ
-	(115,770)	1,441	11,695	47,748	46,991	6,056	1,839	إنشاءات مكتملة
(6,865)	(253)	(105)	(438)	(5,041)	2	(578)	(452)	فروقات تحويل عملات
(2,767)	(3,088)	46	365	(198)	17	(240)	331	تحويلات وتعديلات <sup>2</sup>
3,386	3,386	-	-	-	-	-	-	تحويل موجودات
(12,512)	(380)	(491)	(416)	(7,689)	(2,757)	(713)	(66)	تنقيب وتقييم
2,099,959	262,903	20,755	95,610	932,134	641,029	91,617	55,911	استبعاد وبيع موجودات
								31 ديسمبر 2022
(719,571)	-	(11,614)	(43,679)	(382,413)	(225,273)	(38,603)	(17,989)	الاستهلاك المتراكم
(89,173)	-	(1,565)	(2,646)	(58,945)	(19,766)	(4,810)	(1,441)	1 يناير 2022
3,557	-	84	175	2,976	-	317	5	محمل للسنة <sup>2</sup>
(157)	-	(23)	(34)	(245)	20	138	(13)	فروقات تحويل عملات
8,651	-	486	382	6,787	341	628	27	تحويلات وتعديلات
(796,693)	-	(12,632)	(45,802)	(431,840)	(244,678)	(42,330)	(19,411)	استبعاد وبيع موجودات
								31 ديسمبر 2022
1,303,266	262,903	8,123	49,808	500,294	396,351	49,287	36,500	صافي الممتلكات والآلات والمعدات في 31 ديسمبر 2022
								التكلفة
1,862,474	242,450	18,902	78,357	827,044	560,187	83,070	52,464	1 يناير 2021
126,600	109,792	579	144	13,025	386	2,093	581	إضافات <sup>1</sup>
-	(104,852)	941	5,215	57,832	37,146	2,919	799	إنشاءات مكتملة
(8,299)	(497)	(131)	(602)	(5,702)	-	(748)	(619)	فروقات تحويل عملات
(3,648)	(2,336)	(44)	1,280	(2,804)	(229)	386	99	تحويلات وتعديلات <sup>2</sup>
2,365	2,365	-	-	-	-	-	-	تحويل موجودات
(15,605)	(747)	(693)	(284)	(11,352)	(995)	(1,309)	(225)	تنقيب وتقييم
1,963,887	246,175	19,554	84,110	878,043	596,495	86,411	53,099	استبعاد وبيع موجودات
								31 ديسمبر 2021
(653,014)	-	(11,027)	(41,364)	(339,740)	(207,678)	(36,587)	(16,618)	الاستهلاك المتراكم
(82,954)	-	(1,390)	(3,077)	(55,505)	(18,026)	(3,549)	(1,407)	1 يناير 2021
3,796	-	103	232	3,023	-	434	4	محمل للسنة <sup>2</sup>
967	-	20	249	648	20	40	(10)	فروقات تحويل عملات
11,634	-	680	281	9,161	411	1,059	42	تحويلات وتعديلات
(719,571)	-	(11,614)	(43,679)	(382,413)	(225,273)	(38,603)	(17,989)	استبعاد وبيع موجودات
								31 ديسمبر 2021
1,244,316	246,175	7,940	40,431	495,630	371,222	47,808	35,110	صافي الممتلكات والآلات والمعدات في 31 ديسمبر 2021

1. تتضمن الإضافات تكاليف قروض مرسلة خلال السنة المنتهية في 31 ديسمبر 2022، وقدرها 4,826 ريال سعودي (2021: 3,285 ريال سعودي)، والتي تم حسابها باستخدام متوسط معدل رسملة سنوي بنسبة 3.24% (2021: 2.65%).

2. خلال السنة المنتهية في 31 ديسمبر 2022، قامت أرامكو السعودية بإثبات خسارة انخفاض في القيمة قدرها 3,690 ريال سعودي تتعلق بشكل رئيسي بمصانع وآلات ومعدات بعض مرافق التكرير والكيماويات والتسويق. وقد تم إثبات خسارة الانخفاض في القيمة نتيجة لتغير ظروف السوق واحتسابها على أساس القيمة القابلة للاسترداد البالغة 25,100 ريال سعودي، والتي تحددت باستخدام حسابات قيمة المنافع الناتجة عن الاستخدام. إضافة إلى ذلك، قامت أرامكو السعودية بإثبات انخفاض قدره 476 ريال سعودي (2021: 875 ريال سعودي) لبعض مرافق التكرير والكيماويات والتسويق، وتتضمن مرافق تحت الإنشاء قدرها 122 ريال سعودي (2021: 140 ريال سعودي).

## 5. الممتلكات والآلات والمعدات تتمة

بلغت الإضافات إلى موجودات حق الاستخدام خلال السنة المنتهية في 31 ديسمبر 2022 مبلغاً وقدره 16,065 ريال سعودي (2021: 12,270 ريال سعودي). وبلغ الاستحواذ على موجودات حق الاستخدام خلال السنة المنتهية في 31 ديسمبر 2022 مبلغاً وقدره 8 ريال سعودي (2021: لا شيء). ويعرض الجدول التالي مصروفات الاستهلاك وصافي القيمة الدفترية لموجودات حق الاستخدام حسب فئة الموجودات. تم تقديم المعلومات حول مطلوبات عقود الإيجار وتكاليف التمويل المتعلقة بها في إيضاح 20.

مصروف الاستهلاك للسنة المنتهاية في 31 ديسمبر 2021	صافي القيمة الدفترية في 31 ديسمبر 2021	مصروف الاستهلاك للسنة المنتهاية في 31 ديسمبر 2022	صافي القيمة الدفترية في 31 ديسمبر 2022	
190	3,773	199	5,044	الأراضي وتحسينات الأراضي
727	3,596	596	2,981	المباني
5	25	15	11	ممتلكات النفط والغاز
10,134	36,933	10,455	48,735	المصانع والآلات والمعدات
334	2,198	296	2,194	المستودعات وصهاريج التخزين وخطوط الأنابيب
93	463	124	345	التركيبات وتقنية المعلومات والمعدات المكتبية
11,483	46,988	11,685	59,310	

## 6. الموجودات غير الملموسة

المجموع	الأخرى <sup>2</sup>	برامج الحاسب الآلي	الامتيازات/ علاقات العملاء	الأسماء والعلامات التجارية	التنقيب والتقييم <sup>1</sup>	الشهرة	
170,079	2,929	5,149	19,720	22,874	19,219	100,188	التكلفة
5,435	89	292	-	-	5,054	-	1 يناير 2022
1,938	1,108	400	4	-	-	426	إضافات
(213)	(92)	(24)	(12)	(74)	-	(11)	استحواذ
(57)	23	55	(65)	(70)	-	-	فروقات تحويل عملات
(3,386)	-	-	-	-	(3,386)	-	تحويلات وتعديلات
(2,960)	(26)	(18)	-	-	(2,916)	-	تحويل موجودات تنقيب وتقييم
170,836	4,031	5,854	19,647	22,730	17,971	100,603	استبعاد موجودات ومبالغ مشطوبة
							31 ديسمبر 2022
(9,411)	(1,088)	(3,721)	(2,367)	(2,235)	-	-	الإطفاء المتراكم
(2,323)	(593)	(359)	(980)	(391)	-	-	1 يناير 2022
79	63	20	(1)	(3)	-	-	محمل للسنة <sup>3</sup>
137	92	(11)	(14)	70	-	-	فروقات تحويل عملات
10	5	5	-	-	-	-	تحويلات وتعديلات
(11,508)	(1,521)	(4,066)	(3,362)	(2,559)	-	-	استبعاد موجودات ومبالغ مشطوبة
159,328	2,510	1,788	16,285	20,171	17,971	100,603	صافي الموجودات غير الملموسة
							في 31 ديسمبر 2022

## إيضاحات حول القوائم المالية الموحدة لتتمة

جميع المبالغ بملايين الريالات السعودية ما لم يذكر خلاف ذلك

### 6. الموجودات غير الملموسة تتمة

المجموع	الأخرى 2	برامج الحاسب الآلي	الامتيازات/ علاقات العملاء	الأسماء والعلامات التجارية	التنقيب والتقييم <sup>1</sup>	الشهرة	
							<b>التكلفة</b>
172,182	2,849	5,065	19,827	23,077	21,160	100,204	1 يناير 2021
3,676	243	134	-	-	3,299	-	إضافات
(330)	(136)	(36)	(23)	(119)	-	(16)	فروقات تحويل عملات
(39)	128	1	(84)	(84)	-	-	تحويلات وتعديلات
(2,365)	-	-	-	-	(2,365)	-	تحويل موجودات تنقيب وتقييم
(3,045)	(155)	(15)	-	-	(2,875)	-	استبعاد موجودات ومبالغ مشطوبة
170,079	2,929	5,149	19,720	22,874	19,219	100,188	<b>31 ديسمبر 2021</b>
							<b>الإطفاء المتراكم</b>
(7,635)	(949)	(3,270)	(1,501)	(1,915)	-	-	1 يناير 2021
(2,427)	(581)	(483)	(953)	(410)	-	-	محمل للسنة
304	285	10	3	6	-	-	فروقات تحويل عملات
181	6	7	84	84	-	-	تحويلات وتعديلات
166	151	15	-	-	-	-	استبعاد موجودات ومبالغ مشطوبة
(9,411)	(1,088)	(3,721)	(2,367)	(2,235)	-	-	<b>31 ديسمبر 2021</b>
160,668	1,841	1,428	17,353	20,639	19,219	100,188	<b>صافي الموجودات غير الملموسة في 31 ديسمبر 2021</b>

1. بلغ النقد المستخدم في أنشطة التنقيب والتقييم في عام 2022 مبلغاً وقدره 5,531 ريال سعودي (2021: 4,410 ريال سعودي). وبلغت النفقات الخاصة بأنشطة الاستثمار مبلغاً وقدره 5,054 ريال سعودي (2021: 3,299 ريال سعودي).

2. تتكون الموجودات غير الملموسة الأخرى التي يبلغ صافي قيمتها الدفترية 2,510 ريال سعودي (2021: 1,841 ريال سعودي) من تراخيص وتقنيات وحقوق استخدام واتفاقيات معالجة وشراء بقيمة 1,695 ريال سعودي (2021: 593 ريال سعودي) وتتكون من براءات اختراع وملكية فكرية بقيمة 815 ريال سعودي (2021: 1,248 ريال سعودي). وتم الاستحواذ على اتفاقيات المعالجة والشراء البالغة 1,083 ريال سعودي خلال عام 2022 (2021: لا شيء).

3. قامت أرامكو السعودية بإثبات انخفاض قدره 330 ريال سعودي على بعض الموجودات غير الملموسة الأخرى خلال السنة (2021: لا شيء).

يتم إطفاء الموجودات غير الملموسة المثبتة عند عمليات الاستحواذ على أساس القسط الثابت على مدى عمرها الإنتاجي المقدر، باستثناء الشهرة، التي لها عمر إنتاجي غير محدد، والعلامة التجارية لسابك، التي تم تحديدها على أنها ذات عمر إنتاجي غير محدد ولا تخضع للإطفاء.

أجرت أرامكو السعودية اختباراً سنوياً للانخفاض في قيمة الشهرة المستحوز عليها كجزء من الاستحواذ على سابك، والتي بلغت 99,116 ريال سعودي في 31 ديسمبر 2022 و2021، وتم تخصيصها لقطاع التكرير والكيماويات والتسويق. وتم تحديد القيمة القابلة للاسترداد لقطاع التكرير والكيماويات والتسويق بناءً على حسابات قيمة المنافع الناتجة عن استخدامه التي تتطلب استخدام افتراضات معينة. كما استخدمت عمليات الحساب توقعات التدفق النقدي لمدة 10 سنوات بناءً على الخطط المالية التي اعتمدها الإدارة. وتم خصم التدفقات النقدية وتجميعها بقيمة نهائية. ويعتمد تقدير الإدارة للتدفقات النقدية على الأداء السابق وتوقعات الإدارة للمستقبل. ويتضمن ذلك توقعات الإدارة للأسعار وهوامش الربح لعمليات التكرير والكيماويات والتسويق. يمثل معدل النمو المستخدم في حساب القيمة النهائية توقعات التضخم على المدى الطويل. وتم تطبيق معدل خصم ما قبل الضريبة بنسبة 11.1% (2021: 8.6%) على التدفقات النقدية. ونتيجة للتحليل، لم تحدد الإدارة أي انخفاض في قيمة الشهرة المتعلقة بالاستحواذ على سابك.

أجرت أرامكو السعودية اختباراً سنوياً للانخفاض في قيمة العلامة التجارية التي تم الاستحواذ عليها كجزء من الاستحواذ على سابك، والتي بلغت 18,140 ريال سعودي في 31 ديسمبر 2022 و2021. وتم إجراء اختبار انخفاض في القيمة من خلال تجميع وحدات توليد النقد ذات الصلة. تم حساب التدفقات النقدية بنفس الطريقة المستخدمة في اختبار الانخفاض في قيمة الشهرة. وتم خصم التدفقات النقدية باستخدام معدل خصم ما قبل الضريبة بنسبة 10.9% (2021: 7.8%). ونتيجة للتحليل، لم تحدد الإدارة أي انخفاض في القيمة.

تعتقد الإدارة أن زيادة بنسبة 1% في معدل الخصم، أو انخفاضاً بنسبة 1% في معدل النمو، أو أن نطاقاً معقولاً للزيادة أو النقص في أي من الافتراضات الأخرى المستخدمة لتوقعات التدفقات النقدية، بشكل فردي، لن يغير نتائج تحليل انخفاض القيمة للشهرة أو العلامة التجارية.

## 7. الاستثمارات في المشاريع المشتركة والشركات الزميلة

القيمة الدفترية في 31 ديسمبر 2021	القيمة الدفترية في 31 ديسمبر 2022	طبيعة الأنشطة	موقع العمل الرئيسي	نسبة الملكية 2021/2022	الشركة
<b>المشاريع المشتركة</b>					
10,597	<b>10,362</b>	بتروكيماويات	المملكة العربية السعودية	50%	شركة ينبع السعودية للبتروكيماويات ("ينبت") <sup>1</sup>
6,229	<b>6,438</b>	بتروكيماويات	المملكة العربية السعودية	50%	شركة الجبيل للبتروكيماويات ("كيميا") <sup>1</sup>
7,644	<b>6,251</b>	بتروكيماويات	الصين	50%	شركة سينوبك/سابك تيانجين للبتروكيماويات المحدودة <sup>1</sup>
5,912	<b>5,235</b>	بتروكيماويات	المملكة العربية السعودية	50%	الشركة الشرقية للبتروكيماويات ("شرق") <sup>1</sup>
4,070	<b>3,769</b>	بتروكيماويات	المملكة العربية السعودية	65%	شركة صدارة للكيميائيات ("شركة صدارة") <sup>3,2</sup>
3,551	<b>4,646</b>				أخرى
38,003	<b>36,701</b>				
<b>الشركات الزميلة</b>					
8,465	<b>7,968</b>	كيميائيات متخصصة	سويسرا	31.5%	كلارينت إيه جي (كلارينت) <sup>4,1</sup>
1,838	<b>4,415</b>	تكرير/بتروكيماويات	المملكة العربية السعودية	37.5%	شركة رايف للتكرير والبتروكيماويات ("بترورايف") <sup>5,4,3</sup>
3,684	<b>3,467</b>	تكرير/تسويق/ بتروكيماويات	كوريا الجنوبية	17%	شركة هيونداي أويل بنك ليمتد ("هيونداي أويل بنك") <sup>6</sup>
2,162	<b>3,396</b>	مغذيات زراعية	المملكة العربية السعودية	30%	شركة معادن للفوسفات <sup>1</sup>
2,477	<b>3,208</b>	ألومنيوم	البحرين	20.6%	ألومنيوم البحرين ش.م.ب ("ألبا") <sup>4,1</sup>
3,924	<b>3,020</b>	مرافق عامة	المملكة العربية السعودية	49.6%/35%	شركة مرافق الكهرباء والمياه بالجبيل وينبع ("مرافق") <sup>4</sup> (إيضاح 34(i))
2,141	<b>2,262</b>	خدمات إمداد عالمية	المملكة العربية السعودية	20%	الشركة الوطنية السعودية للنقل البحري ("البحري") <sup>4</sup>
1,586	<b>2,075</b>	مغذيات زراعية	المملكة العربية السعودية	15%	شركة معادن وعد الشمال للفوسفات <sup>6,1</sup>
2,466	<b>1,790</b>	تكرير/بتروكيماويات	الصين	25%	شركة فوجيان للتكرير والبتروكيماويات المحدودة ("فريب")
2,813	<b>3,894</b>				أخرى
31,556	<b>35,495</b>				
69,559	<b>72,196</b>				

1. تمثل حصة الملكية مساهمة سابك، المملوكة بنسبة 70% لأرامكو السعودية.

2. لا تمنح الاتفاقيات والمستندات التأسيسية السيطرة لأي من الشركاء، وبالتالي لا يؤهل المشروع المشترك كشركة تابعة ولم يتم توحيدها.

3. قدمت أرامكو السعودية ضمانات كما هو مبين في إيضاح 33.

4. شركة مدرجة في سوق المال.

5. في 6 يوليو 2022، اكتتبت الشركة في حصتها في طرح الأسهم الأولية لشركة بترورايف بمبلغ 2,981 ريال سعودي من خلال تحويل قرض قائم مستحق القبض كما هو مبين في إيضاح 32(ج).

6. الاتفاقيات والوثائق التأسيسية تمنح أرامكو السعودية تأثيراً جوهرياً على هذه المنشأة.

تتألف مكونات التغيير في بند الاستثمارات في المشاريع المشتركة والشركات الزميلة للسنتين المنتهيتين في 31 ديسمبر مما يلي:

الشركات الزميلة		المشاريع المشتركة		
2021	2022	2021	2022	
29,778	<b>31,556</b>	36,198	<b>38,003</b>	<b>1 يناير</b>
-	<b>853</b>	-	<b>36</b>	استحواذات (إيضاح 35(ج))
3,268	<b>3,791</b>	4,606	<b>(918)</b>	حصة في نتائج مشاريع مشتركة وشركات زميلة
184	<b>3,132</b>	373	<b>1,338</b>	استثمار إضافي
(913)	<b>(1,679)</b>	(3,738)	<b>(2,856)</b>	توزيعات
-	<b>(1,187)</b>	-	-	بيع حصة ملكية (إيضاح 34(i))
(108)	<b>21</b>	(442)	<b>352</b>	تغيير في استبعاد أرباح مخزون
(292)	<b>(253)</b>	145	<b>748</b>	حصة في الدخل (الخسارة) الشامل الآخر
(361)	<b>(739)</b>	861	<b>(2)</b>	أخرى
31,556	<b>35,495</b>	38,003	<b>36,701</b>	<b>31 ديسمبر</b>

## إيضاحات حول القوائم المالية الموحدة لتتمة

جميع المبالغ بملايين الريالات السعودية ما لم يذكر خلاف ذلك

### 7. الاستثمارات في المشاريع المشتركة والشركات الزميلة تتمة

فيما يلي المعلومات المالية الملخصة (100%) للمشاريع المشتركة والشركات الزميلة والتسوية مع القيمة الدفترية لرصيد الاستثمارات في القوائم المالية الموحدة في 31 ديسمبر 2022:

#### قائمة المركز المالي الملخصة

في 31 ديسمبر 2022

شركة معادن وعد الشمال للفوسفات فريب	شركة سينوبك/ سابق تيانجين للبتروكيماويات	شركة هيونداي أويل بنك	شركة معادن للفوسفات البحرين	شركة ألومنيوم البحرين	شركة معادن للفوسفات البحرين	شركة هيونداي أويل بنك	شركة صادرة	شركة بترورايغ	شركة شرق	شركة سينوبك/ سابق تيانجين للبتروكيماويات	شركة كيميا	شركة كلارينت	شركة ينبت	
2,002	2,455	1,205	328	6,190	686	1,205	2,058	2,045	270	2,455	688	1,436	395	الموجودات المتداولة:
6,066	1,400	8,409	5,932	932	3,187	19,797	8,409	10,216	3,977	1,400	4,164	9,951	4,419	نقد وما يماثله
8,068	3,855	10,467	6,260	7,122	3,873	21,002	10,467	12,261	4,247	3,855	4,852	11,387	4,814	أخرى
														مجموع الموجودات المتداولة
7,035	10,882	49,747	12,327	18,931	20,354	34,733	49,747	53,318	10,662	10,882	10,532	16,377	4,784	الموجودات غير المتداولة
														المطلوبات المتداولة:
3,569	899	14,038	62	1,236	744	4,365	289	14,038	10	899	563	2,379	34	مطلوبات مالية (باستثناء
2,230	2,549	12,893	1,532	1,586	1,669	1,586	5,005	12,893	1,723	2,549	1,855	6,597	2,189	نمذ دائنة تجارية وأخرى)
5,799	3,448	26,931	1,594	2,822	2,413	17,893	5,294	26,931	1,733	3,448	2,418	8,976	2,223	أخرى
														مجموع المطلوبات المتداولة
2,142	3,830	48,335	4,049	5,089	13,568	20,186	48,335	23,393	2,569	3,830	1,248	6,932	1,140	المطلوبات غير المتداولة
7,162	7,459	15,255	12,944	18,142	8,246	17,656	6,585	15,255	10,607	7,459	11,718	11,856	6,235	صافي الموجودات
%25	%50	%37.5	%30	%20.6	%35	%17	%65	%37.5	%50	%50	%50	%31.5	%50	نسبة ملكية أرامكو السعودية
1,791	3,730	4,280	3,883	3,737	2,886	3,002	4,280	5,721	5,304	3,730	5,859	3,735	3,118	حصة أرامكو السعودية
(1)	2,521	(1,306)	(487)	(529)	134	465	(511)	(1,306)	(69)	2,521	579	4,233	7,244	تعديلات القيمة العادلة
1,790	6,251	3,769	3,396	3,208	3,020	3,467	3,769	4,415	5,235	6,251	6,438	7,968	10,362	وتعديلات أخرى على
														مستوى أرامكو السعودية
														رصيد الاستثمار في
														31 ديسمبر

#### قائمة الدخل الشامل الملخصة للسنة المنتهية في 31 ديسمبر 2022

شركة معادن وعد الشمال للفوسفات فريب	شركة سينوبك/ سابق تيانجين للبتروكيماويات	شركة هيونداي أويل بنك	شركة معادن للفوسفات البحرين	شركة ألومنيوم البحرين	شركة معادن للفوسفات البحرين	شركة هيونداي أويل بنك	شركة صادرة	شركة بترورايغ	شركة شرق	شركة سينوبك/ سابق تيانجين للبتروكيماويات	شركة كيميا	شركة كلارينت	شركة ينبت	
33,114	9,793	55,952	10,701	18,325	6,505	95,665	16,725	55,952	9,654	9,793	10,157	10,457	6,993	إيرادات
1,033	542	3,039	1,061	1,269	1,332	1,789	3,314	3,039	1,378	542	819	559	483	استهلاك وإطفاء
60	-	280	61	-	51	183	-	280	5	-	2	33	7	دخل فوائد تقليدية
184	62	1,359	185	189	298	2,409	2,278	1,359	24	62	58	180	41	مصروف فوائد
321	-	48	152	4	6	2,113	61	48	11	-	334	265	176	مصروف ضريبة دخل
(922)	(915)	(1,115)	4,870	4,143	846	4,772	(1,993)	(1,115)	(266)	(915)	2,229	1,575	1,171	صافي الدخل (الخسارة)
256	257	-	225	247	-	224	-	-	773	257	1,045	163	720	توزيعات أرباح مستلمة
														من مشاريع مشتركة/ شركات زميلة

فيما يلي المعلومات المالية الملخصة (100%) للمشاريع المشتركة والشركات الزميلة الفردية غير الجوهرية:

الشركات الزميلة	المشاريع المشتركة	صافي الدخل
1,513	87	



## 7. الاستثمارات في المشاريع المشتركة والشركات الزميلة تنمة

فيما يلي المعلومات المالية الملخصة (100%) للمشاريع المشتركة والشركات الزميلة والتسوية مع القيمة الدفترية لرصيد الاستثمارات في القوائم المالية الموحدة في 31 ديسمبر 2021:

### قائمة المركز المالي الملخصة

في 31 ديسمبر 2021

شركة معادن وعد الشمال للفوسفات فريب	شركة المونيموم البحرين مرافق	شركة معادن للفوسفات أويل بنك	شركة هيونداي أويل بنك	شركة صدارة	شركة بترورايغ	شركة سينوبك/سابك تيانجين للبيتروكيماويات شرق	شركة كلارينت كيما	شركة ينبت					
3,859	1,300	1,666	657	928	687	1,101	1,990	3,972	663	2,838	89	1,693	555
5,505	2,545	2,564	3,387	6,180	3,664	16,554	10,175	13,923	4,831	2,023	4,224	7,328	4,435
9,364	3,845	4,230	4,044	7,108	4,351	17,655	12,165	17,895	5,494	4,861	4,313	9,021	4,990
8,314	25,029	17,519	20,100	19,000	12,860	39,244	51,415	55,467	11,408	11,932	11,119	16,316	4,576
686	608	4,921	1,369	2,245	2,615	4,517	3,294	19,487	1,370	1,285	1,922	3,093	1,713
2,952	2,462	2,205	1,483	1,848	238	11,815	2,448	14,314	839	1,155	336	5,977	647
3,638	3,070	7,126	2,852	4,093	2,853	16,332	5,742	33,801	2,209	2,440	2,258	9,070	2,360
4,175	18,583	4,780	13,955	7,064	5,528	22,915	50,829	31,255	2,700	4,699	2,000	8,258	1,434
9,865	7,221	9,843	7,337	14,951	8,830	17,652	7,009	8,306	11,993	9,654	11,174	8,009	5,772
%25	%15	%20	%49.6	%20.6	%30	%17	%65	%37.5	%50	%50	%50	%31.5	%50
2,466	1,083	1,969	3,639	3,080	2,649	3,001	4,556	3,115	5,997	4,827	5,587	2,523	2,886
-	503	172	285	(603)	(487)	683	(486)	(1,277)	(85)	2,817	642	5,942	7,711
2,466	1,586	2,141	3,924	2,477	2,162	3,684	4,070	1,838	5,912	7,644	6,229	8,465	10,597

## إيضاحات حول القوائم المالية الموحدة تتممة

جميع المبالغ بملايين الريالات السعودية ما لم يذكر خلاف ذلك

### 7. الاستثمارات في المشاريع المشتركة والشركات الزميلة تتممة قائمة الدخل الشامل الملخصة للسنة المنتهية في 31 ديسمبر 2021

شركة معدن وعد الشمال فريب	شركة معدن للشمال	شركة معدن للشمال	شركة معدن للشمال	شركة معدن للشمال	شركة معدن للشمال	شركة معدن للشمال	شركة معدن للشمال	شركة معدن للشمال	شركة معدن للشمال	شركة معدن للشمال	شركة معدن للشمال	شركة معدن للشمال	شركة معدن للشمال	شركة معدن للشمال
27,451	6,161	5,073	4,636	15,766	6,567	59,815	17,697	45,683	10,420	11,157	9,820	17,838	7,597	إيرادات
1,428	-	890	1,033	1,223	1,068	1,218	3,498	3,185	1,379	682	874	1,089	463	استهلاك وإطفاء
85	1	-	14	23	9	301	2	196	3	123	-	98	1	دخل فوائد تقليدية
239	441	178	182	389	-	817	2,178	1,089	36	53	70	286	38	مصروف فوائد
347	97	63	72	10	56	625	223	263	311	239	456	416	350	مصروف ضريبة دخل
1,109	918	178	423	4,495	1,769	1,387	2,903	2,037	1,753	594	2,550	1,522	2,522	صافي الدخل
37	-	158	75	77	-	54	-	-	1,273	275	730	298	1,360	توزيعات أرباح مستلمة من مشاريع مشتركة/ شركات زميلة

فيما يلي المعلومات المالية الملخصة (100%) للمشاريع المشتركة والشركات الزميلة الفردية غير الجوهرية:

الشركات الزميلة	المشاريع المشتركة	صافي الدخل (الخسارة)
(581)	227	

فيما يلي حصة أرامكو السعودية من القيمة العادلة للشركات الزميلة المدرجة في 31 ديسمبر، وكذلك مع قيمتها الدفترية في هذين التاريخين:

القيمة الدفترية		القيمة العادلة		
2021	2022	2021	2022	
8,465	<b>7,968</b>	8,160	<b>6,217</b>	كلارينت
1,838	<b>4,415</b>	6,800	<b>6,692</b>	بتروراغ
3,924	<b>3,020</b>	-	<b>4,104</b>	مرافق (إيضاح 34(i))
2,141	<b>2,262</b>	2,555	<b>2,904</b>	البحري
2,477	<b>3,208</b>	2,330	<b>3,165</b>	ألومنيوم البحرين

## 8. ضرائب الدخل والزكاة (أ) أسعار ضريبة الدخل في المملكة

تخضع الشركة لسعر ضريبة دخل بنسبة 20% على أنشطة التكرير والكيميائيات والتسويق وكذلك على أنشطة التنقيب وإنتاج الغاز الطبيعي غير المصاحب، بما في ذلك مكثفات الغاز، بالإضافة إلى تجميع ومعالجة وتجهيز وتجزئة ونقل الغاز الطبيعي المصاحب وغير المصاحب وسوائله ومكثفات الغاز والعناصر المصاحبة الأخرى. بينما تخضع كافة الأنشطة الأخرى لسعر ضريبة دخل بنسبة 50%، وفقاً لنظام ضريبة الدخل. ويكون سعر ضريبة الدخل البالغة نسبته 20% المطبق على أنشطة التكرير والكيميائيات والتسويق الخاصة بالشركة، والذي دخل حيز التنفيذ في 1 يناير 2020، مشروطاً بفصل الشركة لأنشطة التكرير والكيميائيات والتسويق الخاصة بها تحت سيطرة واحدة أو أكثر من الشركات التابعة المملوكة بالكامل المنفصلة قبل 31 ديسمبر 2024، وإلا ستخضع أنشطة التكرير والكيميائيات والتسويق الخاصة بالشركة لسعر ضريبة بأثر رجعي نسبته 50%. وتتوقع الشركة أن تنقل كافة أنشطة التكرير والكيميائيات والتسويق الخاصة بها إلى منشأة أو منشآت نظامية منفصلة خلال الفترة المحددة.

إضافة إلى ذلك، ووفقاً لنظام ضريبة الدخل، تُعفى الحصص المملوكة بشكل مباشر أو غير مباشر للأشخاص العاملين في إنتاج النفط والمواد الهيدروكربونية في شركات الأموال المقيمة المدرجة في تداول السعودية من تطبيق ضريبة دخل الشركات. ونتيجة لذلك، تخضع حصص الشركة في تلك الشركات للزكاة.

فيما يلي تسوية مصروف الضريبة بالأسعار النظامية في المملكة مع مصروف الضريبة والزكاة الموحد:

2021	2022	
769,521	1,152,962	الدخل قبل ضرائب الدخل والزكاة
(27,766)	(24,682)	ناقصاً: دخل خاضع للزكاة
741,755	1,128,280	دخل خاضع لضريبة الدخل
356,610	548,473	ضرائب دخل بأسعار الضريبة النظامية في المملكة
(1,455)	(1,497)	الأثر الضريبي لـ: دخل غير خاضع لضريبة بأسعار نظامية وأخرى
355,155	546,976	مصروف ضريبة دخل
1,970	1,981	مصروف زكاة
357,125	548,957	مجموع مصروف ضريبة الدخل والزكاة

## (ب) مصروف ضريبة الدخل والزكاة

2021	2022	
338,506	512,587	ضريبة دخل حالية - المملكة
877	5,331	ضريبة دخل حالية - دول أجنبية
13,060	28,091	ضريبة دخل مؤجلة - المملكة
2,712	967	ضريبة دخل مؤجلة - دول أجنبية
1,970	1,981	زكاة - المملكة
357,125	548,957	

دفعت أرامكو السعودية ضرائب أجنبية بمبلغ 2,741 ريال سعودي ومبلغ 808 ريال سعودي عن السنتين المنتهيتين في 31 ديسمبر 2022 و 2021، على التوالي.

بلغ مصروف ضريبة الدخل المقيد ضمن الدخل الشامل الآخر 14,936 ريال سعودي للسنة المنتهية في 31 ديسمبر 2022 (2021: 6,010 ريال سعودي).

## (ج) التزامات ضريبة الدخل والزكاة للحكومة

2021	2022	
42,059	90,525	1 يناير
340,476	514,568	محمل خلال الفترة
(141,699)	(232,661)	مدفوعات خلال الفترة من قبل الشركة (إيضاح 28)
(3,816)	(10,644)	مدفوعات خلال الفترة من قبل شركات تابعة وعمليات مشتركة
(142,419)	(251,476)	تسويات مبالغ مستحقة من الحكومة
(4,076)	(5,334)	تسويات أخرى
90,525	104,978	31 ديسمبر

## إيضاحات حول القوائم المالية الموحدة تتممة

جميع المبالغ بملايين الريالات السعودية ما لم يذكر خلاف ذلك

### 8. ضرائب الدخل والزكاة تتممة (د) ضريبة الدخل المؤجلة

2021	2022	
		موجودات ضريبة الدخل المؤجلة:
13,716	16,680	المملكة
88	134	الحكومة الفيدرالية والمحلية في الولايات المتحدة الأمريكية
1,165	1,279	دول أجنبية أخرى
14,969	18,093	
		مطلوبات ضريبة الدخل المؤجلة:
67,298	113,163	المملكة
3,422	5,355	الحكومة الفيدرالية والمحلية في الولايات المتحدة الأمريكية
4,130	3,793	دول أجنبية أخرى
74,850	122,311	
(59,881)	(104,218)	صافي مطلوبات ضريبة الدخل المؤجلة

فيما يلي إجمالي الحركة في صافي رصيد ضريبة الدخل المؤجلة:

2021	2022	
(38,341)	(59,881)	1 يناير
(15,772)	(29,058)	محمل على الدخل للفترة الحالية
(6,010)	(14,936)	محمل على احتياطات أخرى
242	(343)	تعديلات أخرى
(59,881)	(104,218)	31 ديسمبر

## 8. ضرائب الدخل والزكاة تنمة

## (د) ضريبة الدخل المؤجلة تنمة

فيما يلي حركة موجودات (مطلوبات) ضريبة الدخل المؤجلة للسنتين المنتهيتين في 31 ديسمبر:

المجموع	الاستثمارات في الأوراق المالية بالقيمة العادلة من خلال الدخل الشامل الآخر	الممتلكات والآلات والمعدات والموجودات غير الملموسة	الخسائر المرحلة	المخصصات والأخرى	الأرباح غير الموزعة	الاستثمار في شركة تابعة	المنافع لما بعد انتهاء التوظيف
<b>1 يناير 2021</b>							
15,280	-	(654)	9,983	1,650	-	-	4,301
(53,621)	(246)	(91,229)	11,694	17,809	(787)	(4,519)	13,657
(38,341)	(246)	(91,883)	21,677	19,459	(787)	(4,519)	17,958
<b>مثبتة خلال السنة</b>							
(15,772)	-	(15,835)	(1,877)	2,254	(310)	(461)	457
(6,010)	(145)	-	-	-	-	-	(5,865)
242	-	-	-	242	-	-	-
(21,540)	(145)	(15,835)	(1,877)	2,496	(310)	(461)	(5,408)
<b>31 ديسمبر 2021</b>							
14,969	-	(734)	9,661	1,806	-	-	4,236
(74,850)	(391)	(106,984)	10,139	20,149	(1,097)	(4,980)	8,314
(59,881)	(391)	(107,718)	19,800	21,955	(1,097)	(4,980)	12,550
<b>مثبتة خلال السنة</b>							
(29,058)	-	(18,793)	(5,366)	(4,268)	(193)	354	(792)
(14,936)	43	-	-	-	-	-	(14,979)
(343)	-	-	-	(343)	-	-	-
(44,337)	43	(18,793)	(5,366)	(4,611)	(193)	354	(15,771)
<b>31 ديسمبر 2022</b>							
18,093	-	(726)	8,137	7,729	-	-	2,953
(122,311)	(348)	(125,785)	6,297	9,615	(1,290)	(4,626)	(6,174)
(104,218)	(348)	(126,511)	14,434	17,344	(1,290)	(4,626)	(3,221)

1. يشمل مصروف الفترة الحالية صافي الأثر البالغ 8,971 ريال سعودي المثبت بخصوص حركات القيمة العادلة غير المحققة على الاتفاقيات طويلة الأجل لمعاملات خطوط الأنايب (إيضاح 34).

لم يتم إثبات مطلوبات ضريبة دخل مؤجلة بشأن الأرباح غير الموزعة لبعض الشركات التابعة على اعتبار إعادة استثمارها بصورة دائمة في أعمالها الخاصة. وتخضع هذه الأرباح للضرائب عند توزيعها فقط. لم تكن هناك أرباح جوهرية متراكمة خاضعة للضريبة غير موزعة أو مطلوبات ضريبة دخل مؤجلة غير مثبتة لهذه الشركات التابعة في 31 ديسمبر 2022 و2021. وكذلك لم يتم إثبات موجودات ضريبة الدخل المؤجلة المرتبطة إلى حد كبير بالخسائر الضريبية المتراكمة غير المستخدمة لبعض الشركات التابعة ذات الفترات المؤجلة من عام 2023 إلى أجل غير مسمى. وهذه الخسائر متاحة للمقاصة مقابل الأرباح المستقبلية الخاضعة للضريبة للشركات التابعة التي نشأت فيها الخسائر. بلغت الخسائر الضريبية المتراكمة غير المستخدمة والبنود الأخرى 41,178 ريال سعودي و37,791 ريال سعودي في 31 ديسمبر 2022 و2021، على التوالي، وبلغت موجودات ضريبة الدخل المؤجلة غير المثبتة 11,077 ريال سعودي و9,296 ريال سعودي في 31 ديسمبر 2022 و2021، على التوالي.

## إيضاحات حول القوائم المالية الموحدة تتمة

جميع المبالغ بملايين الريالات السعودية ما لم يذكر خلاف ذلك

### 8. ضرائب الدخل والزكاة تتمة (هـ) الربوط الزكوية وربوط ضريبة الدخل

تخضع الشركة وغالبية الشركات المنتسبة لها لمراجعة وفحص ضريبي في البلدان التي تعمل فيها. وتم إبلاغ الشركة وشركاتها المنتسبة المحلية المملوكة بالكامل في يونيو 2020 بأن إقرارات ضريبة الدخل السعودية لكافة السنوات حتى وبما فيها السنة المنتهية في 31 ديسمبر 2019 قد تم قبولها كما هي.

أما الشركات المنتسبة المحلية والعالمية الأخرى للشركة، فلم يتم إكمال فحص الإقرارات الزكوية والضريبية لبعض السنوات السابقة كما في 31 ديسمبر 2022، ومع ذلك، فإن الشركة ليست على علم بأي مطالبات جوهرية. وبالتالي، لم يتم قيد مخصص جوهرية لأي مطلوبات ضريبة دخل أو زكاة إضافية في القوائم المالية الموحدة.

### 9. الموجودات والذمم المدينة الأخرى

2021	2022	
		<b>غير متداولة:</b>
12,919	<b>12,890</b>	قروض تملك بيوت
6,819	<b>7,734</b>	قروض ودفعات مقدمة
12,299	<b>6,461</b>	قروض لمشاريع مشتركة وشركات زميلة (إيضاح 29(ب))
2,390	<b>2,687</b>	موجودات مالية - حقوق الخيار
509	<b>510</b>	ذمم مدينة من جهات حكومية وشبه حكومية وجهات أخرى تمتلكها الحكومة أو تسيطر عليها (إيضاح 29(ب))
416	<b>408</b>	ذمم عقود إيجار مدينة من شركات زميلة (إيضاح 29(ب))
1,529	<b>364</b>	بناء بيوت التملك
895	<b>1,364</b>	أخرى
<b>37,776</b>	<b>32,418</b>	
		<b>متداولة:</b>
9,442	<b>9,302</b>	ضرائب مستحقة القبض
9,066	<b>7,613</b>	ذمم مدينة تتعلق بموظفين وأخرى
1,515	<b>905</b>	استثمارات في أوراق مالية (إيضاح 10)
1,613	<b>3,898</b>	موجودات مشتقة
4,358	<b>3,493</b>	مصرفات مدفوعة مقدماً
390	<b>3,396</b>	فوائد مستحقة القبض
1,088	<b>1,115</b>	قروض تملك بيوت
41	<b>13</b>	ذمم مدينة من مشاريع مشتركة وشركات زميلة (إيضاح 29(ب))
78	<b>-</b>	موجودات معدة للبيع
605	<b>1,319</b>	أخرى
<b>28,196</b>	<b>31,054</b>	

### قروض تملك البيوت

تؤمّن برامج تملك البيوت للموظفين السعوديين المؤهلين قروضاً مدعومة بدون عمولة. ويتم تحصيلها كخصم من رواتبهم وتظهر بعد خصم الإعانة الخاصة بها. ويتم التنازل عن الرصيد غير المسدد عند وفاة الموظف أو إصابته بعجز دائم أو إنهاء خدماته بموجب برنامج إنهاء التوظيف بسبب الحالات المرضية المزمنة. فيما يلي تحليل رصيد قروض تملك البيوت:

2021	2022	
16,251	<b>18,568</b>	إجمالي المبالغ المدينة
		ناقصاً:
(1,503)	<b>(3,830)</b>	خصم
(495)	<b>(528)</b>	مخصص قروض تملك بيوت مشكوك في تحصيلها
(246)	<b>(205)</b>	إعانات
14,007	<b>14,005</b>	صافي المبالغ المدينة
(1,088)	<b>(1,115)</b>	متداولة
12,919	<b>12,890</b>	غير متداولة



## 10. الاستثمارات في الأوراق المالية

القيمة الدفترية في 31 ديسمبر 2021	القيمة الدفترية في 31 ديسمبر 2022	نسبة الملكية 2022/2021	
			<b>استثمارات في أسهم حقوق ملكية</b>
			<b>أسهم حقوق ملكية بالقيمة العادلة من خلال الدخل الشامل الآخر:</b>
			<b>أوراق مالية مدرجة:</b>
6,921	6,667	%6.9	الشركة السعودية للكهرباء
2,213	2,032	%7.8	شركة ايدميتسو كوسان المحدودة ("ايدميتسو")
			<b>أوراق مالية غير مدرجة:</b>
821	859	%15.0	الشركة العربية لانايب البترول ("سوميد")
152	611	%4.6 / %7.1	شركة التصنيع وخدمات الطاقة ("طاقة")
168	158	%8.9	شركة ديهان لانايب النفط ("ديهان")
287	690		أخرى
			<b>أسهم حقوق ملكية بالقيمة العادلة من خلال الربح أو الخسارة:</b>
359	318		أوراق مالية مدرجة
5,789	7,763		أوراق مالية غير مدرجة
16,710	19,098		
			<b>استثمارات في سندات دين</b>
			<b>سندات دين بالقيمة العادلة من خلال الدخل الشامل الآخر:</b>
37	47		أوراق مالية مدرجة
			<b>أوراق مالية غير مدرجة:</b>
6,248	5,865		سندات دين بالدولار الأمريكي بأسعار فائدة ثابتة تتراوح ما بين 0.1% إلى 13.9% (2021: 0.1% إلى 13.9%) وبتواريخ استحقاق ما بين عامي 2023 و2071 (2021: 2022 و2071)
938	915		سندات دين بالدولار الأمريكي بأسعار فائدة متغيرة وبتواريخ استحقاق تتراوح ما بين عامي 2023 و2069 (2021: 2022 و2069)
660	683		صناديق استثمار وتحوط
			<b>سندات دين بالقيمة العادلة من خلال الربح أو الخسارة:</b>
53	53		أوراق مالية مدرجة
-	86		أوراق مالية غير مدرجة
			<b>سندات دين بالتكلفة المطفأة:</b>
			<b>أوراق مالية غير مدرجة:</b>
603	523		سندات دين بأسعار فائدة ثابتة تتراوح ما بين 3.2% إلى 5.1% (2021: 2.5% إلى 5.1%) وبتواريخ استحقاق ما بين عامي 2023 و2043 (2021: 2022 و2043)
427	393		سندات دين بأسعار فائدة متغيرة وبتواريخ استحقاق تتراوح ما بين عامي 2024 و2028 (2021: 2022 و2028)
8,966	8,565		
25,676	27,663		<b>مجموع الاستثمارات في الأوراق المالية</b>
(1,515)	(905)		<b>جزء متداول (إيضاح 9)</b>
24,161	26,758		<b>غير متداول</b>

إن الاستثمارات في حقوق الملكية المصنفة بالقيمة العادلة من خلال الدخل الشامل الآخر غير محتفظ بها للمتاجرة، ولكن بدلاً من ذلك، يتم الاحتفاظ بها لأغراض إستراتيجية متوسطة إلى طويلة الأجل. وبناءً على ذلك، فقد اختارت الإدارة تصنيف هذه الاستثمارات في حقوق الملكية بالقيمة العادلة من خلال الدخل الشامل الآخر لأن إثبات التقلبات قصيرة الأجل في القيمة العادلة لهذه الاستثمارات في صافي الدخل لن يتماشى مع إستراتيجية أرامكو السعودية الخاصة بحفظ هذه الاستثمارات لأغراض طويلة الأجل وتحقيق أداؤها المحتمل على المدى الطويل.

يتم تحديد القيمة العادلة لسوميد على أساس التدفقات النقدية المتوقعة المخصومة باستخدام معدل يعتمد على أسعار الفائدة في السوق وعلاوة المخاطر الخاصة بالأوراق المالية غير المدرجة والتي كانت بنسبة 16.1% ونسبة 11.35% في 31 ديسمبر 2022 و2021، على التوالي. أما بالنسبة للقيمة العادلة لشركة طاقة فيتم تحديدها على أساس عامل نمو الأرباح لأسهم حقوق الملكية غير المدرجة باستخدام معلومات السوق لشركات مماثلة. كما تُحدّد القيمة العادلة لشركة ديهان باستخدام تحليل التدفقات النقدية المخصومة بناءً على العوائد المعدلة حسب المخاطر.

## إيضاحات حول القوائم المالية الموحدة تتمة

جميع المبالغ بملايين الريالات السعودية ما لم يذكر خلاف ذلك

### 10. الاستثمارات في الأوراق المالية تتمة

إن أقصى تعرض لمخاطر الائتمان في تاريخ إعداد التقرير المالي هو القيمة العادلة للاستثمارات في سندات الدين. وللمحد من مخاطر الائتمان، تتطلب سياسة أرامكو السعودية للاستثمار أن تكون هذه الأوراق المالية متنوعة. ويتراوح التصنيف الائتماني لسندات الدين المحتفظ بها في 31 ديسمبر 2022 من AAA إلى BB (2021: AAA إلى BB) كما تم تحديده من قبل وكالات التصنيف الائتماني المعترف بها عالميًا.

كانت حركة الاستثمارات في الأوراق المالية كما يلي:

2021	2022	
23,687	25,676	1 يناير
1,252	3,002	صافي إضافات
413	(918)	صافي (خسائر) مكاسب القيمة العادلة غير المحققة
324	(97)	صافي (خسائر) مكاسب غير محققة عن عملات أجنبية
25,676	27,663	31 ديسمبر
(1,515)	(905)	متداولة (إيضاح 9)
24,161	26,758	غير متداولة

يتضمن صافي الإضافات معاملات لم تتم تسويتها وقدرها (33) ريال سعودي في 31 ديسمبر 2022 (2021: (267) ريال سعودي).

### 11. المخزون

2021	2022	
58,242	81,698	نפט خام ومنتجات مكررة وكيميائيات
16,104	17,054	صافي مواد ولوازم
357	1,776	سوائل الغاز الطبيعي وأخرى
74,703	100,528	

تظهر القيمة الدفترية للمواد واللوازم بعد خصم مخصص للتقادم والمواد الفائضة، وفيما يلي حركة المخصص:

2021	2022	
2,995	3,448	الرصيد في 1 يناير
453	(234)	صافي الحركة في المخصص
3,448	3,214	الرصيد في 31 ديسمبر

خلال عام 2022، تم تخفيض جزء من المخزون الذي اشترته بعض الشركات المنتسبة من أطراف خارجية وقدره 1,759 ريال سعودي (2021: لا شيء) إلى صافي قيمته القابلة للتحقق.

### 12. الذمم المدينة التجارية

إن الذمم المدينة التجارية الناشئة عن مبيعات التصدير والمبيعات المحلية قائمة بصورة أساسية بالدولار الأمريكي والريال السعودي، على التوالي. وفيما يلي بنود الذمم المدينة التجارية:

2021	2022	
130,821	154,858	ناشئة عن مبيعات تصدير ومبيعات محلية بأسعار عالمية
9,817	9,865	ناشئة عن مبيعات محلية بأسعار محددة من قبل الحكومة
140,638	164,723	
(265)	(281)	ناقصًا: مخصص خسارة
140,373	164,442	

تقاس الذمم المدينة التجارية المتعلقة ببعض عقود ذات ترتيبات أسعار مبدئية بالقيمة العادلة. وتم احتساب القيمة العادلة باستخدام المنحنيات الأجلة والأسعار المستقبلية. كما تصنف هذه الذمم المدينة التجارية ضمن المستوى 3 في التسلسل الهرمي للقيمة العادلة (إيضاح 3(د)) بسبب إدراج مدخلات غير قابلة للرصد، بما في ذلك مخاطر ائتمان المقابل عند احتساب القيمة العادلة.

كما هو مبين في إيضاح 2(س)، قدمت الحكومة، من خلال وزارة المالية، ضمانات للشركة في حال كانت بعض الجهات الحكومية وشبه الحكومية والجهات الأخرى التي تمتلكها الحكومة أو تسيطر عليها غير قادرة على الدفع خلال الفترات المتفق عليها مع الشركة.

كانت الحركة في مخصص الذمم المدينة التجارية المتعلقة بذمم المبيعات مستحقة السداد كما يلي:

2021	2022	
1,069	265	1 يناير
(804)	16	صافي الحركة في المخصص
265	281	31 ديسمبر

**13. المبالغ المستحقة من الحكومة**

2021	2022	
42,960	53,109	دخل آخر متعلق بالمبيعات (إيضاح 2(ض))
(2,150)	603	ضمان حكومي (إيضاح 2(س))
507	833	أخرى
41,317	54,545	إيضاح 29(ب)

**14. الاستثمارات قصيرة الأجل**

2021	2022	
1,661	206,633	ودائع لأجل بالدولار الأمريكي
1,957	11,809	ودائع مرابحة لأجل بالدولار الأمريكي (متوافقة مع أحكام الشريعة الإسلامية)
-	28,241	أوراق تجارية بالدولار الأمريكي
1,880	5,843	ودائع لأجل بالريال السعودي
-	11,700	اتفاقيات إعادة شراء بالريال السعودي (متوافقة مع أحكام الشريعة الإسلامية)
21,510	16,514	ودائع مرابحة لأجل بالريال السعودي (متوافقة مع أحكام الشريعة الإسلامية)
65	475	ودائع لأجل بالوون الكوري الجنوبي
27,073	281,215	

**15. النقد وما يماثله**

2021	2022	
52,805	95,579	نقد لدى البنوك وفي الصندوق
195,766	91,490	ودائع لأجل بالدولار الأمريكي
21,210	15,544	ودائع مرابحة لأجل بالدولار الأمريكي (متوافقة مع أحكام الشريعة الإسلامية)
3,574	323	ودائع لأجل بالريال السعودي
-	5,351	اتفاقيات إعادة شراء بالريال السعودي (متوافقة مع أحكام الشريعة الإسلامية)
20,119	17,190	ودائع مرابحة لأجل بالريال السعودي (متوافقة مع أحكام الشريعة الإسلامية)
6,105	570	ودائع لأجل بالوون الكوري الجنوبي
299,579	226,047	

**16. أسهم الخزينة**

في 11 ديسمبر 2019، استحوذت الشركة على 117.2 مليون سهم عادي من الحكومة مقابل مبلغ نقدي قدره 3,750 ريال سعودي. حيث صنفت الشركة هذه الأسهم كأسهم خزينة لأغراض إصدارها لموظفي الشركة عند منح أو شراء الأسهم بموجب خطط أسهم الموظفين، بما في ذلك تلك التي قد تبناها الشركة في المستقبل. بلغ عدد أسهم الخزينة المصدرة للموظفين 19.7 مليون سهم خلال عام 2022 (2021: 13.7 مليون سهم) فيما يتعلق ببرامج الأسهم للموظفين (إيضاح 17). وإضافة إلى ذلك، ارتفع عدد أسهم الخزينة التي تملكها الشركة بمقدار 8 مليون سهم عادي نتيجة لإصدار أسهم مجانية خلال عام 2022 (إيضاح 36). بينما بلغ عدد أسهم الخزينة القائمة 76.6 مليون سهم كما في 31 ديسمبر 2022 (2021: 88.3 مليون سهم).

**17. التعويض على أساس السهم**

يتعلق التعويض على أساس السهم بمنح أو إصدار الأسهم العادية الممنوحة لموظفي الشركة المؤهلين بموجب شروط الخطة المعنية. وبشكل عام، تُسوى المنح بحقوق ملكية، ولكن في ظروف محدودة قد تُسوى المنح نقدًا. وقامت الشركة بإثبات مصروفات التعويض على أساس السهم التالية في قائمة الدخل الموحدة، كمصروفات منافع موظفين، للسنتين المنتهيتين في 31 ديسمبر 2022 و2021.

	تسوى بحقوق الملكية	تسوى نقدًا	المجموع
2022	296	3	299
مصروفات تعويض على أساس السهم			
2021	207	2	209
مصروفات تعويض على أساس السهم			

في 31 ديسمبر 2022، بلغ مجموع القيمة الدفترية للمطلوبات المتعلقة بعناصر التسوية النقدية ومكافئ توزيعات الأرباح للمكافآت المعنية 20 ريال سعودي (2021: 17 ريال سعودي)، وكانت القيمة الحقيقية لهذه المطلوبات، التي تم منحها خلال السنة، 5 ريال سعودي (2021: 3 ريال سعودي).

## إيضاحات حول القوائم المالية الموحدة لتنمة

جميع المبالغ بملايين الريالات السعودية ما لم يذكر خلاف ذلك

### 17. التعويض على أساس السهم تنمة

تتعلق المكافآت الممنوحة أو الأسهم المصدرة خلال السنة بخطة الحوافز طويلة الأجل للمديرين التنفيذيين وخطة الحوافز طويلة الأجل للإدارة، وخطة الحوافز طويلة الأجل لبعض الموظفين المؤهلين الآخرين، وخطة شراء الأسهم للموظفين.

تم منح المكافآت لكافة الخطط بدون مقابل، باستثناء خطة شراء الأسهم للموظفين، والتي تم بموجبها إصدار الأسهم بخصم 20% من القيمة العادلة السوقية للأسهم في كل تاريخ شراء. وتم تحديد القيم العادلة للمكافآت الممنوحة بالرجوع إلى القيم السوقية للأسهم العادية للشركة في تواريخ المنح للمكافآت التي تُسوى بحقوق الملكية وفي تاريخ قائمة المركز المالي الموحدة للمكافآت التي تُسوى نقداً. وتم تقدير القيم العادلة للمكافآت الخاضعة لمقاييس الأداء السوقية باستخدام طريقة تقييم مناسبة، حيثما أمكن.

عدد الأسهم الممنوحة (بالملايين)	المتوسط المرجح للقيمة العادلة للسهم (ريال سعودي)	
18	38.51	2022
2	41.55	خطة شراء الأسهم للموظفين
3	41.55	خطة الحوافز طويلة الأجل للمديرين التنفيذيين
1	41.85	خطة الحوافز طويلة الأجل للإدارة
		خطة الحوافز طويلة الأجل لبعض الموظفين المؤهلين الآخرين
		2021
14	35.28	خطة شراء الأسهم للموظفين
2	32.59	خطة الحوافز طويلة الأجل للمديرين التنفيذيين
3	34.50	خطة الحوافز طويلة الأجل للإدارة
1	35.50	خطة الحوافز طويلة الأجل لبعض الموظفين المؤهلين الآخرين

بلغ عدد المكافآت التي تمت تسويتها على شكل أسهم خلال السنة فيما يتعلق بخطة الأسهم للموظفين 19.7 مليون سهم (2021: 13.7 مليون سهم).

يحق للمشاركين في الخطط (بخلاف خطة شراء الأسهم للموظفين) الحصول على مكافئ توزيعات الأرباح، إذا تم دفع توزيعات الأرباح للمساهمين العاديين، خلال فترة الاستحقاق. وسيتم دفع مكافئ توزيعات الأرباح هذا نقداً عند استحقاق المكافآت. وعليه، لم يتم إجراء أي تعديل على توزيعات الأرباح المتوقعة خلال فترة الاستحقاق عند تحديد القيمة العادلة للمكافآت. لا يحق للمشاركين في جميع الخطط الحصول على توزيعات أرباح إلا بعد إصدار الأسهم للمشاركين بصفتهم مالكي أسهم مسجلين.

يعتمد استحقاق خطة الحوافز طويلة الأجل للمديرين التنفيذيين على تحقيق (أ) مقاييس أداء سوقية وغير سوقية محددة على مدى فترة أداء مدتها ثلاث سنوات، و(ب) الخدمة المطلوبة، باستثناء بعض المستقلين المؤهلين. وعند الاستحقاق، يتعين على المشاركين الحصول على 50% من المكافآت الممنوحة لمدة عامين إضافيين، باستثناء بعض المستقلين المؤهلين. كما ستتم تسوية المكافآت مع المشاركين على شكل أسهم عند الاستحقاق.

يعتمد استحقاق خطة الحوافز طويلة الأجل للإدارة على تحقيق المشاركين (أ) أهداف أداء فردية محددة خلال فترة أداء مدتها عام واحد، و(ب) الخدمة المطلوبة، باستثناء بعض المستقلين المؤهلين. وتخضع المكافآت لاستحقاق متدرج. حيث ستستحق نسبة 25% من المكافآت بعد نهاية فترة الأداء، بينما ستستحق نسبة 75% المتبقية من المكافآت على أقساط متساوية على مدى ثلاث سنوات من ذلك التاريخ، بشرط أن يستمر المشاركون في استيفاء شروط الخدمة المطلوبة. وستتم تسوية المكافآت مع المشاركين على شكل أسهم عند الاستحقاق، باستثناء بعض المشاركين المؤهلين الذين سيحصلون على التسوية نقداً.

يعتمد استحقاق خطة الحوافز طويلة الأجل لبعض الموظفين المؤهلين الآخرين فقط على أداء المشاركين للخدمة المطلوبة، باستثناء بعض المستقلين المؤهلين. وتخضع المكافآت لاستحقاق متدرج. حيث ستستحق نسبة 25% من المكافآت على الفور، بينما ستستحق نسبة 75% المتبقية من المكافآت على أقساط متساوية على مدى ثلاث سنوات، بشرط أن يستمر المشاركون في استيفاء شروط الخدمة المطلوبة. وستتم تسوية المكافآت مع المشاركين على شكل أسهم عند الاستحقاق، باستثناء بعض المشاركين المؤهلين الذين سيحصلون على التسوية نقداً.

يجب الاحتفاظ بالأسهم المصدرة بموجب خطة شراء الأسهم للموظفين حتى عام واحد من تاريخ الإصدار أو في وقت إنهاء التوظيف، أيهما أقرب.

## 18. الاحتياطات الأخرى

الحصة في الدخل (الخسارة)  
الشامل الآخر للمشاريع  
المشتركة والشركات الزميلة

المجموع	تحويلات التدفقات النقدية والأخرى	مكاسب (خسائر) تحويل العملات الأجنبية	تحويلات التدفقات النقدية والأخرى	احتياطي التعويض على أساس السهم	المنافع لما بعد انتهاء التوظيف	الاستثمارات	فروقات تحويل العملات
						في الأوراق المالية بالقيمة العادلة من خلال الدخل الشامل الآخر	
5,858	(1,042)	1,022	(727)	57	-	5,356	1,192
(2,245)	23	(440)	323	207	-	440	(2,798)
16,325	270	-	-	-	16,055	-	-
(9,787)	(270)	-	-	(125)	(9,392)	-	-
(6,010)	-	-	-	-	(5,865)	(145)	-
520	-	151	7	-	(798)	118	1,042
4,661	(1,019)	733	(397)	139	-	5,769	(564)
(2,473)	1,023	(672)	1,450	296	-	(681)	(3,889)
36,331	144	-	-	-	36,187	-	-
(19,708)	(144)	-	-	(137)	(19,427)	-	-
(14,936)	-	-	-	-	(14,979)	43	-
(596)	-	134	(19)	-	(1,781)	24	1,046
3,279	4	195	1,034	298	-	5,155	(3,407)

## 19. الحصص غير المسيطرة

إن المعلومات المالية الموحدة الملخصة (100%) لكل شركة تابعة لديها حصص غير مسيطرة جوهرية بالنسبة لأرامكو السعودية مبينة أدناه. وتم إظهار المبالغ المفصّل عنها لكل شركة تابعة قبل عمليات الاستبعاد بين الشركات:

### قائمة الدخل الشامل الملخصة للسنة المنتهية في 31 ديسمبر

2021			2022				
شركة أرامكو لإمداد الزيت الخام <sup>1</sup>	شركة إس-أويل	سابق	شركة أرامكو لإمداد الغاز <sup>1</sup>	شركة إس-أويل	سابق		
89,993	5,301	174,885	123,300	(5,438)	(9,536)	199,556	الإيرادات والدخل (الخسارة) الآخر
4,463	4,451	25,890	5,513	(4,358)	(7,841)	17,456	صافي الدخل (الخسارة)
(1,988)	-	199	(1,466)	-	-	2,471	الدخل (الخسارة) الشامل الآخر
2,475	4,451	26,089	4,047	(4,358)	(7,841)	19,927	مجموع الدخل (الخسارة) الشامل
1,712	2,181	12,691	2,116	(2,135)	(3,842)	9,915	صافي الدخل (الخسارة) العائد إلى الحصص غير المسيطرة
(145)	-	(6,687)	(705)	(908)	(2,258)	(10,163)	توزيعات أرباح مدفوعة إلى حصص غير مسيطرة

1. المبالغ المدرجة هي للفترة من تاريخ بيع حصة الملكية غير المسيطرة في الشركة التابعة.

في 17 يونيو 2021، قامت الشركة ببيع حصة ملكية نسبتها 49% في شركة أرامكو لإمداد الزيت الخام إلى شركة إي آي جي بيرل هولدنغز إس إيه آر إل. إضافة إلى ذلك، وفي 23 فبراير 2022، قامت الشركة ببيع حصة ملكية نسبتها 49% في شركة أرامكو لإمداد الغاز إلى شركة غرين سيف بايبلينز بيدكو إس آيه آر إل. ومن المتوقع أن تقوم الشركتان بإجراء توزيعات ربع سنوية على مساهميها العاديين من النقد المتاح (إيضاح 34). كما إن الموجودات المتداولة لهاتين الشركتين كما في 31 ديسمبر 2022، الواردين في الجدول أدناه، تشمل بشكل رئيسي النقد المستلم والذمم المدينة التجارية من الشركة فيما يتعلق بالتعرف ربع السنوية على أساس الكميات. يشمل صافي الخسائر لشركة أرامكو لإمداد الزيت الخام وشركة أرامكو لإمداد الغاز لعام 2022 خسائر غير محققة بمبلغ 13,819 ريال سعودي ومبلغ 10,105 ريال سعودي، على التوالي، عن موجوداتهما المالية المقاسة بالقيمة العادلة من خلال الربح أو الخسارة في 31 ديسمبر 2022.

## إيضاحات حول القوائم المالية الموحدة لتتمة

جميع المبالغ بملايين الريالات السعودية ما لم يذكر خلاف ذلك

### 19. الحصص غير المسيطرة تتمة قائمة المركز المالي الملخصة في 31 ديسمبر

2021			2022				
شركة أرامكو لإمداد الزيت الخام	شركة إس-أويل	سابق	شركة إس-أويل	شركة أرامكو لإمداد الغاز	شركة أرامكو لإمداد الزيت الخام	سابق	
26,483	229	107,509	27,240	4,481	1,526	106,620	الموجودات المتداولة
36,341	100,065	270,960	33,866	109,376	86,276	259,613	الموجودات غير المتداولة
62,824	100,294	378,469	61,106	113,857	87,802	366,233	مجموع الموجودات
26,543	851	49,864	24,281	1,444	806	48,679	المطلوبات المتداولة
11,145	-	60,844	9,461	-	-	49,759	المطلوبات غير المتداولة
37,688	851	110,708	33,742	1,444	806	98,438	مجموع المطلوبات
25,136	99,443	267,761	27,364	112,413	86,996	267,795	صافي الموجودات
9,647	48,728	106,909	10,502	55,082	42,628	106,535	الحصة غير المسيطرة المتراكمة

### قائمة التدفقات النقدية الملخصة للسنة المنتهية في 31 ديسمبر

2021			2022				
شركة أرامكو لإمداد الزيت الخام <sup>1</sup>	شركة إس-أويل	سابق	شركة إس-أويل	شركة أرامكو لإمداد الغاز <sup>1</sup>	شركة أرامكو لإمداد الزيت الخام	سابق	
5,693	229	39,225	4,628	2,479	4,384	34,418	التدفقات النقدية من أنشطة التشغيل
180	-	(5,760)	(2,209)	-	-	(9,375)	التدفقات النقدية من أنشطة الاستثمار
(2,318)	-	(25,219)	(4,695)	(1,853)	(4,609)	(26,385)	التدفقات النقدية من أنشطة التمويل
3,555	229	8,246	(2,276)	626	(225)	(1,342)	صافي (النقص) الزيادة في النقد وما يماثله

1. المبالغ المدرجة هي للفترة من تاريخ بيع حصة الملكية غير المسيطرة في الشركة التابعة.



## 20. القروض

2021			2022			إيضاح	
المجموع	متداولة	غير متداولة	المجموع	متداولة	غير متداولة		
							<b>تقليدية:</b>
222,267	33,544	188,723	122,163	40,995	81,168	أ	عوض مؤجل
102,199	3,750	98,449	97,212	7,627	89,585	ب	سندات
29,787	6,850	22,937	23,164	2,166	20,998	ج	قروض بنكية
11,981	11,981	-	10,205	10,205	-	د	قروض قصيرة الأجل
5,370	5,370	-	-	-	-	هـ	تسهيلات ائتمانية متجددة
2,835	770	2,065	2,239	657	1,582	و	وكالات ائتمان الصادرات
1,826	641	1,185	1,185	365	820	ز	صندوق الاستثمارات العامة
24,251	-	24,251	23,978	408	23,570	ح	ترتيبات تمويل أخرى
							<b>متوافقة مع أحكام الشريعة الإسلامية:</b>
34,826	266	34,560	34,581	281	34,300	ط	صكوك
19,489	390	19,099	18,293	2,135	16,158	ي	مراوحة
4,511	1,083	3,428	3,736	295	3,441	ك	صندوق التنمية الصناعية السعودي
3,334	800	2,534	2,701	13	2,688	ل	إجارة/مشتريات
1,054	22	1,032	1,023	26	997	م	وكالة
463,730	65,467	398,263	340,480	65,173	275,307		
							<b>مطلوبات عقود إيجار</b>
47,191	9,083	38,108	52,664	9,591	43,073		
510,921	74,550	436,371	393,144	74,764	318,380		

تظهر القيمة الدفترية للقروض أعلاه بعد خصم تكاليف المعاملات غير المطفأة وقدرها 1,477 ريال سعودي (2021: 1,605 ريال سعودي).

فيما يلي تكاليف التمويل المثبتة في قائمة الدخل الموحدة:

2021	2022	
		<b>تكاليف تمويل:</b>
8,490	4,863	قروض تقليدية
980	1,777	أدوات مالية متوافقة مع أحكام الشريعة الإسلامية
2,138	1,732	مطلوبات عقود إيجار
450	510	إطفاء خصم بمرور الوقت
12,058	8,882	

إضافة إلى ذلك، تمت رسمة تكاليف تمويل قدرها 4,826 ريال سعودي في الممتلكات والآلات والمعدات خلال السنة المنتهية في 31 ديسمبر 2022 (2021: 3,285 ريال سعودي) (إيضاح 5).

## القروض - بخلاف عقود الإيجار

أبرمت أرامكو السعودية اتفاقيات تمويل طويلة الأجل مع عدد من المقرضين. وتقوم اتفاقيات التمويل هذه بالحد من طلب رهونات إضافية و/أو التزامات تمويلية، كما أن بعض هذه الاتفاقيات مضمونة ببعض الممتلكات والآلات والمعدات والموجودات غير المتداولة الأخرى الخاصة بأرامكو السعودية بإجمالي قيمة دفترية تبلغ 95,018 ريال سعودي (2021: 94,379 ريال سعودي). إضافة إلى ذلك، تتطلب بعض الاتفاقيات التمويلية أمثال أرامكو السعودية بتعهدات للحفاظ على بعض الشروط المالية وغيرها. وقد امتثلت أرامكو السعودية مع هذه التعهدات طوال فترة التقرير. بلغت القيمة العادلة للقروض بخلاف مطلوبات عقود الإيجار تقريباً 319,910 ريال سعودي في 31 ديسمبر 2022. وهذا التحديد تم بشكل أساسي باستخدام المدخلات المصنفة ضمن المستوى 1 أو المستوى 2 من التسلسل الهرمي للقيمة العادلة، باستثناء القيمة العادلة لترتيبات التمويل الأخرى التي تم تحديدها بشكل أساسي باستخدام مدخلات المستوى 3.

## (أ) العوض المؤجل

يمثل العوض المؤجل المبلغ مستحق الدفع لصندوق الاستثمارات العامة مقابل الاستحواذ على سابك في عام 2020. ويتم دفع المبلغ على عدة أقساط من أغسطس 2020 حتى أبريل 2028، بموجب قرض البائع المقدم من صندوق الاستثمارات العامة. في 24 يناير 2022، قامت الشركة، بالاتفاق مع صندوق الاستثمارات العامة، بسداد دفعة مقدمة جزئية قدرها 28,579 ريال سعودي (7,621 دولار أمريكي)، مما أدى إلى خفض أصل مبلغ السنتين لأمر مستحق الدفع في أو قبل 7 أبريل 2024 و7 أبريل 2026، بمبلغ 26,250 ريال سعودي (7,000 دولار أمريكي) ومبلغ 3,750 ريال سعودي (1,000 دولار أمريكي)، على التوالي. إضافة إلى ذلك، وفي 30 يونيو 2022، سددت الشركة دفعة مقدمة جزئية ثانية قدرها 38,192 ريال سعودي (10,185 دولار أمريكي)، مما أدى إلى خفض أصل المبلغ لسند أمر مستحق الدفع في أو قبل 7 أبريل 2025 بمبلغ 9,375 ريال سعودي (2,500 دولار أمريكي)، وخفض أصل المبلغ لسند أمر مستحق الدفع في أو قبل 7 أبريل 2026 بمبلغ 35,625 ريال سعودي (9,500 دولار أمريكي). ونتج عن هذه المدفوعات المقدمة الجزئية صافي مكاسب قدرها 3,064 ريال سعودي (817 دولار أمريكي)، والتي أدرجت في قائمة الدخل الموحدة.

## إيضاحات حول القوائم المالية الموحدة لتتمة

جميع المبالغ بملايين الريالات السعودية ما لم يذكر خلاف ذلك

### 20. القروض تتمة القروض - بخلاف عقود الإيجار تتمة

فيما يلي مبالغ الأقساط القائمة كما في 31 ديسمبر 2022، والتي تمثلها السندات لأمر المقيدة بالدولار الأمريكي:

القائم	السداد/الدفعة		الأولي		
	مصرف القرض	أصل المبلغ	مصرف القرض	أصل المبلغ	
-	-	(26,250)	-	26,250	في أو قبل 2 أغسطس 2020
-	-	(18,750)	-	18,750	في أو قبل 7 أبريل 2021
-	-	(33,750)	1,875	31,875	في أو قبل 7 أبريل 2022
1,875	39,375	-	1,875	39,375	في أو قبل 7 أبريل 2023
2,250	13,125	(26,250)	2,250	39,375	في أو قبل 7 أبريل 2024 <sup>1</sup>
3,000	30,000	(9,375)	3,000	39,375	في أو قبل 7 أبريل 2025 <sup>1</sup>
5,625	24,750	(39,375)	5,625	64,125	في أو قبل 7 أبريل 2026 <sup>1</sup>
3,750	-	-	3,750	-	في أو قبل 7 أبريل 2027
3,750	-	-	3,750	-	في أو قبل 7 أبريل 2028
20,250	107,250	(153,750)	22,125	259,125	مجموع مبلغ الأقساط القائمة

1. يمثل مبلغ الدفعة المقدمة الجزئية الخفض في أصل مبلغ السند لأمر.

يتم قياس القيمة الدفترية للعرض المؤجل في تاريخ التقرير بالتكلفة المطفأة باستخدام طريقة الفائدة الفعلية.

في 7 مارس 2023، اتفقت الشركة مع صندوق الاستثمارات العامة على سداد دفعة مقدمة جزئية ثالثة قدرها 59,040 ريال سعودي (15,744 دولار أمريكي) في أو قبل 15 مارس 2023، مما سيؤدي إلى خفض المبالغ القائمة أعلاه، كلياً أو جزئياً، من السندات لأمر مستحقة الدفع بين عامي 2024 و2028 (إيضاح 40).

#### (ب) السندات

(1) في أكتوبر 2018، أصدرت سابق سندين لمدة خمس سنوات و10 سنوات بالدولار الأمريكي بقيمة 1,000 دولار أمريكي لكل منهما، أي ما يعادل إجمالي مبلغ وقدره 7,500 ريال سعودي (2,000 دولار أمريكي). وهذان السندان غير مضمونين ويحملان سعري كوبون 4% و4.5%، على التوالي. كما يتم إصدار السندين وفقاً لمتطلبات طرح Rule 144A/Regulation S بموجب قانون الأوراق المالية الأمريكي لعام 1933، وتعديلاته. أدرج السندان في البورصة الأيرلندية ("يورونكست دبلن") واستخدمت المتحصلات لإعادة تمويل الديون المستحقة.

في سبتمبر 2020، أصدرت سابق سندين لمدة 10 سنوات و30 سنة بالدولار الأمريكي بقيمة 500 دولار أمريكي لكل منهما، أي ما يعادل إجمالي مبلغ وقدره 3,750 ريال سعودي (1,000 دولار أمريكي). وهذان السندان غير مضمونين ويحملان سعري كوبون 2.15% و3%، على التوالي. ويتم إصدار كلا السندانين وفقاً لمتطلبات طرح Rule 144A/Regulation S بموجب قانون الأوراق المالية الأمريكي لعام 1933، وتعديلاته. كما إن هذين السندان مدرجان في بورصة يورونكست دبلن، أما السند البالغة مدته 30 سنة فمدرج أيضاً في بورصة تايبه في تايوان، الصين. واستخدمت المتحصلات للأغراض العامة وإعادة تمويل الديون المستحقة.

(2) في 16 أبريل 2019، أصدرت الشركة خمس شرائح من السندات غير المضمونة القائمة بالدولار الأمريكي بقيمة إجمالية تعادل 45,000 ريال سعودي (12,000 دولار أمريكي) وتتكون من استحقاقات لمدة ثلاث سنوات بمبلغ 3,750 ريال سعودي (1,000 دولار أمريكي) بسعر كوبون 2.75% واستحقاقات لمدة خمس سنوات بمبلغ 7,500 ريال سعودي (2,000 دولار أمريكي) بسعر كوبون 2.875% واستحقاقات لمدة 10 سنوات بمبلغ 11,250 ريال سعودي (3,000 دولار أمريكي) بسعر كوبون 3.5%. واستحقاقات لمدة 20 سنة بمبلغ 11,250 ريال سعودي (3,000 دولار أمريكي) بسعر كوبون 4.25%. واستحقاقات لمدة 30 سنة بمبلغ 11,250 ريال سعودي (3,000 دولار أمريكي) بسعر كوبون 4.375%. وتم إصدار السندات وبيعها وفقاً للوائح Rule 144A/Regulation S بموجب قانون الأوراق المالية الأمريكي لعام 1933، وتعديلاته. كما يُستحق دفع الفوائد على أساس نصف سنوي في شكل دفعات متأخرة في 16 أبريل و16 أكتوبر. وتدرج السندات في السوق المنظم لبورصة لندن واستخدمت المتحصلات للأغراض العامة للشركة. وعند الإثبات المبدئي، قيدت الشركة مبلغ 44,460 ريال سعودي (11,856 دولار أمريكي) لمتحصلات الإصدار، بعد حسم الخصومات وتكاليف المعاملات المقدرة. في 16 أبريل 2022، تم سداد السندات ذات استحقاقات لمدة ثلاث سنوات، بإجمالي أصل مبلغ قدره 3,750 ريال سعودي (1,000 دولار أمريكي) وتحمل سعر كوبون 2.75%.

في 24 نوفمبر 2020، أصدرت الشركة سلسلة أخرى من السندات غير المضمونة القائمة بالدولار الأمريكي، بإجمالي يعادل 30,000 ريال سعودي (8,000 دولار أمريكي)، التي تتكون من تواريخ استحقاق من ثلاث سنوات إلى 50 سنة وتُدفع في نهاية تاريخ الاستحقاق مع أسعار كوبون تتراوح من 1.25% إلى 3.50%. وعند الإثبات المبدئي، قيدت الشركة مبلغ 29,625 ريال سعودي (7,900 دولار أمريكي) لمتحصلات الإصدار، بعد حسم الخصومات.

(3) تم إصدار سندات بمبلغ 8,931 ريال سعودي، ومقيدة باليون الكوري الجنوبي، في أسواق المال بأسعار فائدة تتراوح من 1.40% إلى 3.47% وباستحقاقات من عام 2023 حتى عام 2032.

(4) تم إصدار بعض السندات القائمة بالدولار الأمريكي في أسواق المال، من قبل شركة تابعة مملوكة بالكامل للشركة، بأسعار فائدة ثابتة ومتغيرة وباستحقاقات من عام 2027 حتى عام 2040. وفي سبتمبر 2022، وبعد عرض المناقصة النقدية لإعادة شراء سنداتنا الممتازة القائمة والمصدرة في يناير 2010 والمستحقة في 15 يناير 2040، تم استرداد أوراق مالية بأصل مبلغ قدره 1,226 ريال سعودي (327 دولار أمريكي) مقابل دفعة نقدية قدرها 1,260 ريال سعودي (336 دولار أمريكي). نتج عن إعادة الشراء مكاسب قدرها 188 ريال سعودي (50 دولار أمريكي)، والتي أدرجت في قائمة الدخل الموحدة. وفي 31 ديسمبر 2022، بلغ أصل مبلغ السندات المتبقي 2,524 ريال سعودي (673 دولار أمريكي).

يتم إطفاء الخصومات وتكاليف المعاملات باستخدام طريقة الفائدة الفعلية وإظهارها كتكاليف تمويل في قائمة الدخل الموحدة.

#### (ج) القروض البنكية

لدى أرامكو السعودية اتفاقيات تسهيل تجارية وأخرى مع عدد من البنوك بإجمالي قيمة دفترية قدرها 23,164 ريال سعودي في 31 ديسمبر 2022 (2021: 29,787 ريال سعودي). وتستحق التسهيلات السداد بشكل أساسي على أقساط نصف سنوية من نوفمبر 2008 حتى سبتمبر 2045. بينما تُستحق العمولة على المبالغ التي يتم سحبها وتحتسب بشكل أساسي بسعر السوق مضافاً إليها هامش ربح.

## 20. القروض تنمة

### القروض - بخلاف عقود الإيجار تنمة

في عام 2021، أبرمت أرامكو السعودية بعض تسهيلات قروض تقليدية جديدة بإجمالي قدره 3,296 ريال سعودي. وتتراوح فترات التسهيلات من سبع سنوات إلى 24 سنة، وتُسد على أقساط نصف سنوية من أغسطس 2025 حتى سبتمبر 2045.

كما في 31 ديسمبر 2022، لم يُسحب مبلغ 2,259 ريال سعودي (2021: 1,909 ريال سعودي) مقابل هذه التسهيلات.

#### (د) القروض قصيرة الأجل

لدى أرامكو السعودية تسهيلات قروض قصيرة الأجل مع عدد من البنوك بإجمالي قيمة دفترية قدرها 10,205 ريال سعودي في 31 ديسمبر 2022 (2021: 11,981 ريال سعودي)، بما في ذلك ترتيبات تحصيل ديون قدرها 3,551 ريال سعودي (2021: 4,398 ريال سعودي). ولهذه التسهيلات فترة استحقاق أقل من سنة وتحمل فائدة بسعر السوق مضافاً إليه هامش. وكما في 31 ديسمبر 2022، كان مبلغ 16,795 ريال سعودي (2021: 12,844 ريال سعودي) متاحاً للسحب مقابل هذه التسهيلات.

#### (هـ) التسهيلات الائتمانية المتجددة

في 4 أبريل 2022، أبرمت الشركة اتفاقية شروط عامة جديدة مدتها خمس سنوات بشأن تسهيلات ائتمانية متجددة غير مضمونة تبلغ قيمتها الإجمالية 37,500 ريال سعودي (10,000 دولار أمريكي)، لتحل محل التسهيلات التي انتهت صلاحيتها خلال السنة. وتتكون التسهيلات الجديدة من تسهيلات تقليدية مقيّدة بالدولار الأمريكي بقيمة 30,000 ريال سعودي (8,000 دولار أمريكي) وتسهيلات مرابحة مقيّدة بالريال السعودي متوافقة مع أحكام الشريعة الإسلامية بقيمة 7,500 ريال سعودي (2,000 دولار أمريكي) (إيضاح 20(ي)). كما تشمل التسهيلات التقليدية على تسهيل قصير الأجل بحد أقصى فرعي قدره 7,500 ريال سعودي (2,000 دولار أمريكي) لدعم إنشاء الشركة لبرنامج الأوراق التجارية في الولايات المتحدة الأمريكية. وتوفر اتفاقية الشروط العامة إطار العمل وشروط الإفراض العامة للتسهيلات، ولدى الشركة خيار التمديد لمرتين لمدة تصل إلى عام واحد لكل منهما. ويجب على الشركة استخدام كافة المبالغ المقدمة إليها بموجب هذه التسهيلات للأغراض العامة للشركة ولمتطلبات رأس المال العامل العامة. لم يُسحب كامل مبالغ هذه التسهيلات كما في 31 ديسمبر 2022. إضافة إلى ذلك، لدى أرامكو السعودية عدد من التسهيلات الائتمانية المتجددة الأخرى بإجمالي قيمة دفترية قدرها لا شيء (2021: 5,370 ريال سعودي)، ومبلغ غير مسحوب قدره 17,708 ريال سعودي (2021: 44,205 ريال سعودي) في 31 ديسمبر 2022.

#### (و) وكالات ائتمان الصادات

لدى أرامكو السعودية اتفاقيات قروض مع عدد من وكالات ائتمان الصادات بإجمالي قيمة دفترية قدرها 2,239 ريال سعودي في 31 ديسمبر 2022 (2021: 2,835 ريال سعودي). ويستحق سداد المبالغ المقترضة على أقساط نصف سنوية من ديسمبر 2014 حتى ديسمبر 2025. بينما تُستحق العمولة على المبالغ التي يتم سحبها وتحتسب بسعر السوق مضافاً إليها هامش ربح.

#### (ز) صندوق الاستثمارات العامة

لدى أرامكو السعودية اتفاقيات قروض مع صندوق الاستثمارات العامة بإجمالي قيمة دفترية قدرها 1,185 ريال سعودي في 31 ديسمبر 2022 (2021: 1,826 ريال سعودي). ويستحق سداد المبالغ المقترضة على أقساط نصف سنوية من ديسمبر 2014 حتى ديسمبر 2025. بينما تُستحق العمولة على المبالغ التي يتم سحبها وتحتسب بسعر السوق مضافاً إليها هامش ربح.

#### (ح) ترتيبات التمويل الأخرى

تتكون ترتيبات التمويل الأخرى من قروض من مؤسسات غير مالية بموجب شروط تجارية.

في 27 سبتمبر 2021، أبرمت الشركة ترتيب تسهيل مع إير بروكتس وأكو باور وإير بروكتس قدرة فيما يتعلق بمحطة توليد الكهرباء ذات الدورة المركبة المتكاملة لتحويل الغاز في جازان، ووحدة فصل الهواء وبعض الموجودات المساعدة. تضمنت المعاملة إنشاء شركة جيزان المتكاملة لتحويل الغاز وللطاقة، وهي شركة ذات مسؤولية محدودة، تمتلك فيها شركة أرامكو السعودية للطاقة ("سابكو")، وهي شركة تابعة مملوكة بالكامل للشركة حصة نسبتها 20%، بينما تمتلك إير بروكتس وأكو باور وإير بروكتس قدرة 46% و25% و9%، على التوالي (إيضاح 35(ب)). ويبلغ مجموع المتحصلات من المعاملة 44,063 ريال سعودي. وعند الإقفال، قامت أرامكو السعودية بإثبات مبلغ 21,226 ريال سعودي، والذي يمثل المبلغ المستحق للمساهمين الآخرين في شركة جيزان المتكاملة لتحويل الغاز وللطاقة، فيما يتعلق بالشريحة الأولى البالغة 26,532 ريال سعودي بموجب اتفاقية التمويل. تم استلام الشريحة الثانية بقيمة 15,563 ريال سعودي في 19 يناير 2023. منها مبلغ 12,450 ريال سعودي هو المستحق إلى الشركاء الآخرين في شركة جيزان المتكاملة لتحويل الغاز وللطاقة (إيضاح 40). ومن المتوقع استلام المبلغ المتبقي وقدره 1,968 ريال سعودي بموجب ترتيب التمويل بحلول نهاية عام 2023. يتم سداد المبلغ الإجمالي بموجب الترتيب على أقساط شهرية، تبدأ من أكتوبر 2021 حتى أكتوبر 2046.

#### (ط) الصكوك

تمثل الصكوك أداة مالية مماثلة لسندات تتوافق مع مبادئ التمويل الإسلامي.

- (1) في 9 أكتوبر 2011، أصدرت أرامكو السعودية صكوكاً بقيمة 2,344 ريال سعودي بالقيمة الاسمية، بتسديدات نصف سنوية من 20 ديسمبر 2014 حتى 20 ديسمبر 2025، وتحقق معدل عائد أعلى من سايبور. كما تمت هيكلة الصكوك كاستصناع لما قبل الإنشاء وإجارة لما بعد إنشاء المشروع.
- (2) في 10 أبريل 2017، أصدرت أرامكو السعودية صكوكاً بمبلغ 11,250 ريال سعودي بالقيمة الاسمية كجزء من برنامج تبلغ قيمته 37,500 ريال سعودي. حيث يحقق إصدار الصكوك عائداً على أساس أسعار الفائدة بين البنوك السعودية ("سايبور") إضافة إلى هامش محدد مسبقاً يستحق السداد على أساس نصف سنوي في 10 أبريل و10 أكتوبر. كما تستحق الصكوك في 10 أبريل 2024. ووفقاً لشروط الصكوك، يتم استثمار 51% من عائدات الإصدار في موجودات مضاربة بينما يتم استخدام 49% المتبقية في ترتيب مرابحة.
- (3) في 17 يونيو 2021، أصدرت أرامكو السعودية ثلاث شرائح من شهادات الصكوك الائتمانية بالدولار الأمريكي بقيمة إجمالية تعادل 22,500 ريال سعودي (6,000 دولار أمريكي) بالقيمة الاسمية بدفعات نصف سنوية في 17 يونيو و17 ديسمبر. وتتكون الشهادات الممتازة غير المضمونة المتوافقة مع أحكام الشريعة الإسلامية من استحقاق مدته ثلاث سنوات بمبلغ 3,750 ريال سعودي (1,000 دولار أمريكي) بسعر كوبون 0.946%، واستحقاق مدته خمس سنوات بمبلغ 7,500 ريال سعودي (2,000 دولار أمريكي) بسعر كوبون 1.602%. واستحقاق مدته 10 سنوات بمبلغ 11,250 ريال سعودي (3,000 دولار أمريكي) بسعر كوبون 2.694%. ووفقاً لشروط الصكوك، يتم هيكلة ما نسبته 55% من متحصلات الإصدار كإجارة بينما يتم هيكلة نسبة 45% المتبقية كترتيب مرابحة. كما أدرجت الشهادات في السوق المنظم لبورصة لندن وتم بيعها وفقاً لمتطلبات Rule 144A/Regulation S بموجب قانون الأوراق المالية الأمريكي لعام 1933، وتعديلاته. وتستخدم المتحصلات للأغراض العامة للشركة وتُستحق الصكوك بين عامي 2024 و2031. وعند الإثبات المبدئي، قيدت الشركة مبلغ 22,399 ريال سعودي (5,973 دولار أمريكي) لمتحصلات الإصدار، بعد خصم تكاليف المعاملات المقدرة.

## إيضاحات حول القوائم المالية الموحدة لتتمة

جميع المبالغ بملايين الريالات السعودية ما لم يذكر خلاف ذلك

### 20. القروض تتمة

#### القروض - بخلاف عقود الإيجار تتمة

##### (ي) مرابحة

لدى أرامكو السعودية قروض مرابحة متنوعة متوافقة مع أحكام الشريعة الإسلامية من عدد من المؤسسات المالية. ويستحق سداد المبالغ المقترضة على أقساط نصف سنوية من عام 2008 حتى عام 2032. بينما تُستحق العمولة على المبالغ التي يتم سحبها وتحتسب بسعر السوق مضافاً إليها هامش ربح. إضافة إلى ذلك، لدى أرامكو السعودية أيضاً إمكانية الوصول إلى تسهيلات مرابحة غير مستخدمة بقيمة 9,880 ريال سعودي، بما في ذلك تسهيلات المرابحة الإسلامية المقيدة بالريال السعودي بقيمة 7,500 ريال سعودي (إيضاح 20(هـ)) (2021: 11,625 ريال سعودي).

##### (ل) صندوق التنمية الصناعية السعودي

لدى أرامكو السعودية اتفاقيات قروض متنوعة مع صندوق التنمية الصناعية السعودي. ولا تحمل المبالغ المقترضة أي مصروفات مالية دورية ويستحق سدادها على أقساط نصف سنوية من عام 2008 حتى عام 2035. وكما في 31 ديسمبر 2022، كان مبلغ 48 ريال سعودي (2021: 115 ريال سعودي) متاحاً للسحب بموجب هذه الاتفاقيات.

في عام 2021، أبرمت أرامكو السعودية اتفاقية تسهيل مع صندوق التنمية الصناعية السعودي بمبلغ 1,200 ريال سعودي. وتم سحب التسهيل بالكامل في عام 2021 ويستحق السداد على أقساط نصف سنوية من عام 2026 حتى عام 2035.

##### (ل) إجارة/مشتريات

لدى أرامكو السعودية اتفاقيات تسهيل مشتريات وإجارة إسلامية متوافقة مع أحكام الشريعة الإسلامية مع عدد من البنوك. وتستحق التسهيلات السداد على أقساط نصف سنوية من عام 2014 حتى عام 2039.

في عام 2021، أبرمت أرامكو السعودية اتفاقيات تسهيل إجارة جديدة متوافقة مع أحكام الشريعة الإسلامية بإجمالي مبلغ 1,542 ريال سعودي. وتستحق التسهيلات السداد على أقساط نصف سنوية من عام 2026 حتى عام 2028.

كما في 31 ديسمبر 2022، لم يُسحب مبلغ 603 ريال سعودي (2021: 618 ريال سعودي) بموجب هذه التسهيلات.

##### (م) وكالة

لدى أرامكو السعودية اتفاقيات تسهيلات إسلامية متوافقة مع أحكام الشريعة الإسلامية مع عدد من المقرضين. وتستخدم التسهيلات هيكل تمويل بنظام الوكالة، والذي يعتبر ترتيب وكالة. ويستحق سداد هذه التسهيلات على أقساط نصف سنوية، من عام 2019 حتى عام 2036.

في عام 2021، أبرمت أرامكو السعودية اتفاقية تسهيل وكالة جديدة بمبلغ 394 ريال سعودي. ويستحق التسهيل السداد على أقساط نصف سنوية من عام 2026 حتى عام 2028. وبلغ إجمالي المبلغ المثبت 198 ريال سعودي كما في 31 ديسمبر 2022 (2021: 198 ريال سعودي).

لم يُسحب مبلغ 271 ريال سعودي كما في 31 ديسمبر 2022 (2021: 241 ريال سعودي) بموجب هذه التسهيلات.

#### مطلوبات عقود الإيجار

تعد مطلوبات عقود الإيجار مؤمنة بشكل فعال حيث أن حقوق الأصل المستأجر تعود للمؤجر في حال التخلف عن السداد. حيث يمتلك المؤجر الموجودات خلال فترة العقد ويكون عادةً مسؤولاً عن تشغيل وتأمين وصيانة الموجودات حتى إنهاء الاتفاقيات المعنية. وبالنسبة لبعض عقود الإيجار، يقوم المؤجر بنقل حقوق وملكية ومنافع الموجودات إلى المستأجر في آخر يوم من الاتفاقيات، وبالنسبة للعقود الأخرى، لا توجد التزامات أخرى عند إنهاء الاتفاقيات. ويتم تقديم ضمانات الأداء من قبل المؤجر بموجب شروط الاتفاقيات.

بلغ إجمالي التدفقات النقدية الصادرة لعقود الإيجار للسنة المنتهية في 31 ديسمبر 2022 مبلغاً وقدره 12,114 ريال سعودي (2021: 12,143 ريال سعودي). كما تم إثبات المصروفات المتعلقة بعقود الإيجار قصيرة الأجل ومنخفضة القيمة في قائمة الدخل الموحدة للسنة المنتهية في 31 ديسمبر 2022 وبلغت 518 ريال سعودي (2021: 329 ريال سعودي) و261 ريال سعودي (2021: 403 ريال سعودي)، على التوالي.

جميع المبالغ بملايين الريالات السعودية ما لم يذكر خلاف ذلك

## 20. القروض تنمة مطلوبات عقود الإيجار تنمة

كانت استحقاقات القروض على النحو التالي:

مجموع القيمة الدفترية	مجموع المبلغ التعاقدية	تزيد عن خمس سنوات	ولا تزيد عن خمس سنوات	لا تزيد عن سنة	
					<b>2022</b>
340,480	460,856	214,391	171,825	74,640	قروض - بخلاف عقود إيجار
52,664	70,100	29,194	28,118	12,788	عقود إيجار
<b>393,144</b>	<b>530,956</b>	<b>243,585</b>	<b>199,943</b>	<b>87,428</b>	
					<b>2021</b>
463,730	583,256	216,161	295,106	71,989	قروض - بخلاف عقود إيجار
47,191	56,513	21,994	23,696	10,823	عقود إيجار
<b>510,921</b>	<b>639,769</b>	<b>238,155</b>	<b>318,802</b>	<b>82,812</b>	

كانت الحركة في القروض على النحو التالي:

مجموع المطلوبات من أنشطة التمويل	مطلوبات عقود الإيجار	القروض قصيرة الأجل	القروض طويلة الأجل	
				<b>1 يناير 2021</b>
536,077	53,575	60,085	422,417	تدفقات نقدية
(43,493)	(12,143)	(43,756)	12,406	تغييرات غير نقدية:
813	(7,333)	-	8,146	ترتيبات تمويل أخرى (إيضاح 35(ب))
12,442	12,442	-	-	إضافات إلى عقود إيجار
(1,265)	(197)	(35)	(1,033)	تعديلات صرف عملات أجنبية
6,347	847	1,057	4,443	الزيادة في مطلوبات وأخرى
<b>510,921</b>	<b>47,191</b>	<b>17,351</b>	<b>446,379</b>	<b>31 ديسمبر 2021</b>
<b>(135,546)</b>	<b>(12,114)</b>	<b>(7,151)</b>	<b>(116,281)</b>	تدفقات نقدية
<b>16,358</b>	<b>16,358</b>	-	-	تغييرات غير نقدية:
(835)	(170)	-	(665)	إضافات إلى عقود إيجار
2,246	1,399	5	842	تعديلات صرف عملات أجنبية
<b>393,144</b>	<b>52,664</b>	<b>10,205</b>	<b>330,275</b>	الزيادة في مطلوبات وأخرى
				<b>31 ديسمبر 2022</b>

## 21. المنافع لما بعد انتهاء التوظيف

ترعى أرامكو السعودية أو تشارك في العديد من خطط المعاشات التقاعدية المحددة الممولة وغير الممولة وخطط المنافع الأخرى لما بعد انتهاء التوظيف التي تقدم منافع التقاعد ومكافآت إنهاء التوظيف والتعويض عن الوفاة ومنافع العناية الطبية والمنافع الأخرى لجميع موظفيها بشكل أساسي في المملكة. وتخضع غالبية خطط المنافع المحددة للعاملين في المملكة لنظام العمل السعودي، وقوانين خطط المنافع المعمول بها في الولايات المتحدة الأمريكية، و/أو سياسات الشركة. كما يتم تقديم المنافع لموظفي شركات المجموعة بناءً على اللوائح والممارسات المحلية في الدولة المعنية.

يتم دفع منافع التقاعد الخاصة بخطط منافع التقاعد المحددة، في المقام الأول، كدفعة واحدة عند التقاعد وذلك على أساس الراتب النهائي وطول مدة الخدمة. بينما تستخدم المنافع الأخرى لما بعد انتهاء التوظيف كالخدمات الطبية لتغطي الموظفين المتقاعدين وأفراد عائلاتهم المؤهلين للحصول على الخدمات الطبية حسب وثائق سياسة النظام.

فيما يلي صافي المطلوبات المثبتة في 31 ديسمبر لخطط منافع الموظفين المحددة في قائمة المركز المالي الموحدة:

2021	2022	
(1,384)	<b>(7,481)</b>	خطط تقاعد
42,113	<b>11,370</b>	خطط منافع طبية ومنافع أخرى لما بعد انتهاء التوظيف
40,729	<b>3,889</b>	صافي مطلوبات المنافع
-	<b>(23,034)</b>	تمثل بـ:
40,729	<b>26,923</b>	الموجودات غير المتداولة
40,729	<b>3,889</b>	المطلوبات غير المتداولة
		صافي مطلوبات المنافع

## إيضاحات حول القوائم المالية الموحدة لتتمة

جميع المبالغ بملايين الريالات السعودية ما لم يذكر خلاف ذلك

### 21. المنافع لما بعد انتهاء التوظيف تتمة

وفيما يلي وضع منافع التقاعد وخطط المنافع الأخرى المحددة لما بعد انتهاء التوظيف لأرامكو السعودية:

المنافع الأخرى		منافع التقاعد		
2021	2022	2021	2022	
123,281	<b>87,187</b>	80,726	<b>62,666</b>	صافي التزامات المنافع حسب التمويل:
(93,929)	<b>(84,270)</b>	(86,888)	<b>(74,393)</b>	القيمة الحالية للالتزامات الممولة
29,352	<b>2,917</b>	(6,162)	<b>(11,727)</b>	القيمة العادلة لموجودات الخطة
12,761	<b>8,453</b>	4,778	<b>4,246</b>	(فائض) عجز المنافع
42,113	<b>11,370</b>	(1,384)	<b>(7,481)</b>	القيمة الحالية للالتزامات غير الممولة
				صافي (موجودات) مطلوبات المنافع
				التغير في التزامات المنافع:
124,669	<b>136,042</b>	90,495	<b>85,504</b>	التزامات منافع في 1 يناير
3,008	<b>3,551</b>	4,560	<b>4,455</b>	تكلفة خدمة حالية
3,799	<b>4,305</b>	2,269	<b>2,546</b>	تكلفة فوائد
1,755	-	(458)	<b>173</b>	تكلفة (خصم) خدمة سابقة
4,157	<b>(44,351)</b>	(4,065)	<b>(21,161)</b>	إعادة قياس
-	-	56	<b>45</b>	مساهمات المشاركين في الخطط
(2,396)	<b>(2,434)</b>	(5,861)	<b>(4,669)</b>	منافع مدفوعة
-	-	(38)	-	تسويات
1,050	<b>(1,473)</b>	(1,454)	<b>19</b>	تحويل عملات أجنبية وأخرى
136,042	<b>95,640</b>	85,504	<b>66,912</b>	التزامات المنافع في 31 ديسمبر
				التغير في موجودات الخطة:
(82,629)	<b>(93,929)</b>	(78,328)	<b>(86,888)</b>	القيمة العادلة لموجودات الخطة في 1 يناير
(2,749)	<b>(2,948)</b>	(2,295)	<b>(2,726)</b>	دخل فوائد
(8,651)	<b>15,360</b>	(7,496)	<b>13,965</b>	إعادة قياس
(2,288)	<b>(5,258)</b>	(5,130)	<b>(3,746)</b>	مساهمات صاحب العمل
2,396	<b>2,434</b>	5,861	<b>4,669</b>	منافع مدفوعة
-	-	38	-	تسويات
(8)	<b>71</b>	462	<b>333</b>	تحويل عملات أجنبية وأخرى
(93,929)	<b>(84,270)</b>	(86,888)	<b>(74,393)</b>	القيمة العادلة لموجودات الخطة في 31 ديسمبر
42,113	<b>11,370</b>	(1,384)	<b>(7,481)</b>	صافي (موجودات) مطلوبات المنافع في 31 ديسمبر

يبلغ المتوسط المرجح لمدة التزامات منافع التقاعد 12 سنة في 31 ديسمبر 2022، و13 سنة في 31 ديسمبر 2021. كما إن المتوسط المرجح لمدة التزامات المنافع الأخرى 17 سنة في 31 ديسمبر 2022، و21 سنة في 31 ديسمبر 2021.



جميع المبالغ بملايين الريالات السعودية ما لم يذكر خلاف ذلك

## 21. المنافع لما بعد انتهاء التوظيف تنمة

يتم إثبات بنود صافي تكلفة المنافع المحددة، قبل الضريبة، بشكل أساسي ضمن بند مصروفات الإنتاج والتصنيع وبند مصروفات البيع والإدارية والعمومية في قائمة الدخل الموحدة. كما يتم إدراج عمليات إعادة القياس في قائمة الدخل الشامل الموحدة. وفيما يلي بيان بصافي تكلفة المنافع المحددة وعمليات إعادة القياس للسنتين المنتهيتين في 31 ديسمبر:

المنافع الأخرى		منافع التقاعد		
2021	2022	2021	2022	
				<b>المبالغ المثبتة في صافي الدخل:</b>
3,008	<b>3,551</b>	4,560	<b>4,455</b>	تكلفة خدمة حالية
1,755	-	(458)	<b>173</b>	تكلفة (خصم) خدمة سابقة
1,050	<b>1,357</b>	(26)	<b>(180)</b>	صافي (دخل) تكلفة فوائد
5,813	<b>4,908</b>	4,076	<b>4,448</b>	
				<b>المبالغ المثبتة في الدخل الشامل الآخر:</b>
1,448	<b>5,501</b>	80	<b>12</b>	خسائر عن تغيرات في افتراضات ديموغرافية
2,004	<b>(50,212)</b>	(4,351)	<b>(23,044)</b>	(مكاسب) خسائر ناجمة عن تغيرات في افتراضات مالية
705	<b>360</b>	206	<b>1,871</b>	خسائر ناجمة عن تغيرات في تعديلات خبرة
(8,651)	<b>15,360</b>	(7,496)	<b>13,965</b>	عوائد على موجودات الخطة (باستثناء دخل الفوائد)
(4,494)	<b>(28,991)</b>	(11,561)	<b>(7,196)</b>	
1,319	<b>(24,083)</b>	(7,485)	<b>(2,748)</b>	<b>صافي (مكاسب) خسائر المنافع المحددة قبل ضرائب الدخل</b>

تعتمد القيمة الحالية للالتزامات المنافع المحددة على عدد من العوامل التي يتم تحديدها بناءً على أسس إكتوارية باستخدام عدد من الافتراضات التي تستند جزئيًا على أحوال السوق. إن أي تغيير في هذه الافتراضات سيؤثر على القيمة الدفترية للالتزامات المنافع المحددة.

فيما يلي الافتراضات المهمة التي استخدمت لتحديد القيمة الحالية للالتزامات المنافع المحددة للسنتين المنتهيتين في 31 ديسمبر:

المنافع الأخرى		منافع التقاعد		
2021	2022	2021	2022	
3.1%	<b>5.6%</b>	2.9%	<b>5.4%</b>	معدل الخصم
-	-	4.7%	<b>5.2%</b>	معدل نمو الرواتب
27,638	<b>29,138</b>			المعدل السنوي لتكلفة المطالبات الطبية، بالريال السعودي
95.0%	<b>95.0%</b>			معدل المشاركة في العناية الطبية
				معدلات اتجاه العناية الطبية المفترضة:
7.0%	<b>6.5%</b>			معدل اتجاه التكلفة
5.0%	<b>5.0%</b>			المعدل الذي يتوقع أن تنخفض باتجاهه التكلفة
2026	<b>2026</b>			السنة التي يبلغ فيها هذا المعدل حده النهائي

تتم مراجعة وتحديث كافة الافتراضات أعلاه عند الحاجة كجزء من التقييم الإكتواري الدوري للالتزامات منافع الموظفين المحددة.

تحدد أرامكو السعودية معدل الخصم المستخدم لحساب القيمة الحالية للتدفقات النقدية الخارجة المستقبلية المقدرة والتي من المتوقع أن تكون ضرورية لتسوية التزامات خطة المنافع لما بعد انتهاء التوظيف. ولتحديد معدل الخصم المناسب، تأخذ أرامكو السعودية بعين الاعتبار معدلات الفائدة لسندات الشركات عالية الجودة في الولايات المتحدة الأمريكية والتي تقارب فترات استحقاقها الفترات المتعلقة بالالتزامات منافع الموظفين المحددة.

يستند افتراض معدل نمو الرواتب على دراسة رواتب السنوات الأخيرة ويعكس توقعات الإدارة للزيادات المستقبلية. بينما يستند افتراض المعدل السنوي لتكلفة المطالبات الطبية على التكاليف الطبية المتكبدة عند مقدمي الخدمات الطبية الخارجية، نيابة عن موظفي الشركة والمتقاعدين. ويأخذ معدل المشاركة في العناية الصحية بعين الاعتبار، من بين عوامل أخرى، معدل المشاركة التاريخي والمستمد من أفضل البيانات التاريخية المتاحة. كما تعكس معدلات اتجاه تكلفة العناية الطبية المفترضة التجارب السابقة لأرامكو السعودية وتوقعات الإدارة للتوجهات المستقبلية.



## إيضاحات حول القوائم المالية الموحدة لتتمة

جميع المبالغ بملايين الريالات السعودية ما لم يذكر خلاف ذلك

### 21. المنافع لما بعد انتهاء التوظيف تتمة

تم مراجعة افتراضات الوفيات بشكل منتظم وتحديث استناداً إلى المشورة الإكتوارية وفقاً لأفضل الممارسات والإحصاءات، والمعدلة لتعكس التجربة والتحسينات على طول العمر. إن الأعمار المتوقعة الملائمة هي كالتالي:

خطط التقاعد الأمريكية	خطط التقاعد السعودية		العمر المتوقع عند عمر:
	الذكور	الإناث	
الإناث	الذكور	الذكور	50 سنة
37.4	35.6	33.6	60 سنة
27.8	26.4	24.4	60 سنة (أعمارهم الحالية 40 سنة)
29.3	27.9	26.1	

إن حساسية إجمالي التزامات المنافع المحددة للتغيرات في الافتراضات الأساسية، مع بقاء كافة الافتراضات الأخرى ثابتة، مدرجة أدناه. وقد لا يمثل تحليل الحساسية تغييراً فعلياً في التزامات المنافع المحددة حيث أنه ليس من المرجح أن تحدث التغييرات بمعزل عن بعضها البعض.

2021	2022	الأثر على الالتزام	التغير في الافتراض	
14,715	8,633	زيادة بمبلغ	زيادة بنسبة 0.5%	معدلات اتجاه تكلفة العناية الطبية النهائية
(12,795)	(7,624)	نقص بمبلغ	نقص بنسبة 0.5%	
(12,896)	(7,305)	نقص بمبلغ	زيادة بنسبة 0.5%	معدل الخصم - المنافع الأخرى
14,993	8,336	زيادة بمبلغ	نقص بنسبة 0.5%	
(5,948)	(3,675)	نقص بمبلغ	زيادة بنسبة 0.5%	معدل الخصم - منافع التقاعد
6,319	3,638	زيادة بمبلغ	نقص بنسبة 0.5%	
3,210	2,055	زيادة بمبلغ	زيادة بنسبة 0.5%	معدل نمو الرواتب
(3,754)	(2,269)	نقص بمبلغ	نقص بنسبة 0.5%	
6,240	4,350	زيادة بمبلغ	زيادة بنسبة 5%	المعدل السنوي لتكلفة المطالبات الطبية
(6,240)	(4,350)	نقص بمبلغ	نقص بنسبة 5%	
6,090	2,963	زيادة بمبلغ	زيادة سنة واحدة	العمر المتوقع
(6,109)	(3,090)	نقص بمبلغ	نقص سنة واحدة	
1,984	1,245	زيادة بمبلغ	زيادة بنسبة 5%	معدل المشاركة في العناية الطبية
(2,033)	(1,283)	نقص بمبلغ	نقص بنسبة 5%	

تتألف موجودات الخطة مما يلي:

2021	2022	
5,584	5,381	نقد
48,703	30,315	أدوات حقوق ملكية
72,031	65,663	صناديق استثمار
52,324	55,500	سندات
2,175	1,804	صكوك (متوافقة مع أحكام الشريعة الإسلامية)
180,817	158,663	

تم إدارة موجودات الخطة تحت إشراف الشركة أو إحدى الشركات التابعة لها، وتدار من قبل أمناء مستقلين أو منشآت مستقلة بشكل يتوافق مع التزامات ومبادئ الأمين، الذي يتصرف حسب أفضل مصلحة لمشاركي الخطط. كما تتمثل أهداف الخطط في تحقيق أقصى قدر من عوائد الاستثمار التي تتوافق مع الحذر في إدارة المخاطر على أفق استثماري طويل الأجل، وذلك للتمكن من تأمين منافع المتقاعدين وتقليص مساهمات الشركة النقدية.

ويتم الاحتفاظ بكافة موجودات الخطط بشكل مستقل لدفع منافع المتقاعدين فقط. لدى خطط التقاعد السعودية الممولة الحق في تحويل الموجودات المحتفظ بها الزائدة عن التزامات خطة المنافع المحددة إلى خطط تقاعد سعودية ممولة أخرى. وهذا الحق في تحويل تلك الموجودات يتعلق فقط بالمبالغ المحتفظ بها الزائدة عن التزامات خطة المنافع المحددة ويتم التحويل فقط إلى خطط ذات التزامات منافع محددة تتجاوز قيمة الموجودات المحتفظ بها. في حالة عدم وجود حقوق لأرامكو السعودية في استرداد موجودات الخطة، فيتم إثبات فائض الموجودات في قائمة المركز المالي الموحدة على أساس أنه يمكن الحصول على منافع اقتصادية من خلال تخفيض المساهمات المستقبلية.

تعرض أرامكو السعودية، من خلال خطط المنافع لما بعد انتهاء التوظيف الخاصة بها، لعدد من المخاطر والتي تشمل على تقلبات الموجودات، والتغيرات في عوائد السندات والتضخم ومتوسط العمر المتوقع. ويتم تقليل مخاطر الاستثمار من خلال تنوع الاستثمار بين الدخل الثابت والأسهم وأنواع من الموجودات البديلة. كما يتم تحديد توزيع الموجودات بنموذج لدراسة الموجودات والمطلوبات. إن هدف توزيع الموجودات هو تقريباً 25% (2021: 36%) في أدوات حقوق الملكية، و38% (2021: 31%) في أدوات الدين، و37% (2021: 33%) في الموجودات البديلة. وتتم مقاصة خطر التضخم جزئياً مع تضخم الأسهم، بينما تتحمل أرامكو السعودية مخاطر العمر المتوقع.

## 21. المنافع لما بعد انتهاء التوظيف تنمة

تشمل موجودات الخطة أوراقاً مالية قابلة للتحويل بقيمة عادلة تبلغ 6,794 ريال سعودي (2021: 7,192 ريال سعودي) في الشركة والشركات المنتسبة لها.

تقدر مساهمات صاحب العمل في خطط المنافع المحددة بمبلغ 6,738 ريال سعودي في عام 2023. وعلى الرغم من أن خطط منافع الموظفين السعودية لا تحكمها متطلبات نظامية بشكل عام فيما يتعلق بالحد الأدنى من التمويل، إلا أن الهدف التمويلي هو الوصول إلى تمويل كامل للخطط الأكبر فقط. تدفع أرامكو السعودية مساهمات سنوية تعادل مدفوعات المنافع. ومن المتوقع أن يؤدي الأداء المتميز للموجودات إلى سد النقص بين الموجودات والمطلوبات المقدره خلال فترة معقولة. كما يوصي الخبير الإكتواري بتمويل خطط التقاعد الأمريكية التي ترعاها شركة أرامكو للمنفعة المشتركة، وهي شركة تابعة مملوكة بالكامل للشركة، من أجل تلبية إستراتيجية تمويل أرامكو السعودية لتغطية مصروفات خطة المنافع باستخدام قواعد تمويل خطط التقاعد الأمريكية المعمول بها. بينما تتبع الخطط الأخرى الأنظمة المحلية أو الالتزامات التعاقدية لوفاء بالحد الأدنى من متطلبات التمويل.

إضافة إلى الخطط المذكورة أعلاه، تحتفظ أرامكو السعودية بخطط المساهمات المحددة أو تشارك فيها، حيث يقتصر التزام أرامكو السعودية القانوني أو الاستنتاجي على المساهمات. وبلغت تكاليف خطط المساهمات المحددة، المدرجة بشكل أساسي ضمن بند مصروفات الإنتاج والتصنيع وبند مصروفات البيع والإدارية والعمومية في قائمة الدخل الموحدة، مبلغاً وقدره 1,201 ريال سعودي و1,634 ريال سعودي للسنتين المنتهيتين في 31 ديسمبر 2022 و2021، على التوالي (إيضاح 26).

## 22. المخصصات والمطلوبات الأخرى

2021	2022	
18,296	17,568	استبعاد الموجودات
824	770	البيئة
3,301	2,929	مطلوبات مالية - خيارات وعقود آجلة
3,823	6,510	مطلوبات غير متداولة أخرى
26,244	27,777	

تتعلق مخصصات استبعاد الموجودات بسد وهجر آبار النفط والغاز الطبيعي في المستقبل بالإضافة إلى إزالة بعض موجودات قطاع التكرير والكيميائيات والتسويق. إن مخصصات البيئة هي لمعالجة المياه الجوفية والتربة الملوثة. ستظهر الدفعات لتسوية هذه المخصصات على أسس مستمرة، وستستمر على مدى أعمار الموجودات التشغيلية، والتي قد تتجاوز خمسين عاماً في الوقت الذي يصبح فيه هجر آبار النفط والغاز الطبيعي ضرورياً. إن مبلغ وتوقيت التسوية لهذه المخصصات غير مؤكد ويعتمد على عوامل مختلفة لا تقع دائماً ضمن سيطرة الإدارة.

كانت حركة مخصصات استبعاد الموجودات والمخصصات البيئية كما يلي:

استبعاد الموجودات		
البيئة	الموجودات	
940	17,339	1 يناير 2021
(75)	154	تعديل تقدير
4	368	مخصصات إضافية
4	446	إطفاء خصم بمرور الوقت
(49)	(11)	مبالغ محملة مقابل مخصصات
824	18,296	31 ديسمبر 2021
(8)	(1,770)	تعديل تقدير
4	626	مخصصات إضافية
4	431	إطفاء خصم بمرور الوقت
(54)	(15)	مبالغ محملة مقابل مخصصات
770	17,568	31 ديسمبر 2022

## 23. الذمم الدائنة التجارية والأخرى

2021	2022	
55,325	65,425	ذمم دائنة تجارية
37,509	36,900	مستحقات عن مواد وخدمات
17,678	15,431	مبالغ مستحقة إلى أطراف ذات علاقة (إيضاح 29(ب))
8,801	10,304	ذمم دائنة متعلقة بالموظفين
5,376	7,330	أخرى
124,689	135,390	

## إيضاحات حول القوائم المالية الموحدة لتتمة

جميع المبالغ بملايين الريالات السعودية ما لم يذكر خلاف ذلك

### 24. الإيرادات

2021	2022	
1,335,391	2,003,347	إيرادات من عقود مع عملاء
5,299	(3,397)	الحركة بين أسعار مبدئية ونهائية
6,240	7,005	إيرادات أخرى
1,346,930	2,006,955	
		إيرادات أخرى:
		خدمات مقدمة إلى:
1,061	1,061	جهات حكومية وشبه حكومية و جهات أخرى تمتلكها الحكومة أو تسيطر عليها (إيضاح 29(i))
814	698	أطراف خارجية
683	195	مشاريع مشتركة وشركات زميلة (إيضاح 29(i))
1,474	1,076	شحن
2,208	3,975	أخرى
6,240	7,005	

تقاس الإيرادات من العقود مع العملاء بسعر معاملة متفق عليه بموجب العقد ويستحق الدفع خلال 10 أيام إلى 120 يومًا من تاريخ الفاتورة بناءً على شروط محددة في العقد.

لا يتم تعديل أسعار المعاملات بشأن القيمة الزمنية للنقود، وذلك لأن أرامكو السعودية لا تمتلك أي عقود تتجاوز الفترة فيها بين نقل المنتج إلى العميل والدفع من قبل العميل سنة واحدة.

#### تفصيل الإيرادات من العقود مع العملاء

فيما يلي إيرادات أرامكو السعودية من العقود مع العملاء وفقًا لنوع المنتج ومصدره:

2022				
المجموع	الأعمال العامة	التكرير والكيماويات والتسويق	التنقيب والإنتاج	
1,076,726	-	105,401	971,325	نפט خام
835,884	-	835,884	-	منتجات مكررة وكيماوية
75,347	-	19,292	56,055	غاز طبيعي وسوائل غاز طبيعي
15,390	-	15,390	-	منتجات معدنية
2,003,347	-	975,967	1,027,380	إيرادات من عقود مع عملاء
(3,397)	-	(255)	(3,142)	الحركة بين أسعار مبدئية ونهائية
7,005	1,646	4,969	390	إيرادات أخرى
2,006,955	1,646	980,681	1,024,628	إيرادات خارجية
2021				
المجموع	الأعمال العامة	التكرير والكيماويات والتسويق	التنقيب والإنتاج	
660,881	-	60,208	600,673	نפט خام
607,771	-	607,771	-	منتجات مكررة وكيماوية
53,948	-	3,992	49,956	غاز طبيعي وسوائل غاز طبيعي
12,791	-	12,791	-	منتجات معدنية
1,335,391	-	684,762	650,629	إيرادات من عقود مع عملاء
5,299	-	273	5,026	الحركة بين أسعار مبدئية ونهائية
6,240	1,487	4,342	411	إيرادات أخرى
1,346,930	1,487	689,377	656,066	إيرادات خارجية

**25. المشتريات**

2021	2022	
226,649	<b>291,696</b>	منتجات مكررة وكيميائية
93,418	<b>152,556</b>	نفط خام
32,310	<b>46,438</b>	سوائل غاز طبيعي ومنتجات أخرى
352,377	<b>490,690</b>	

تتكون المشتريات بشكل أساسي من المنتجات المكررة والكيميائيات والنفط الخام وسوائل الغاز الطبيعي التي يتم شراؤها من أطراف أخرى لاستخدامها في عمليات التكرير والكيميائيات والتسويق وتلبية الطلب على المنتجات في المملكة عندما يتجاوز إنتاج أرامكو السعودية لتلك المنتجات. كما تقوم أرامكو السعودية بشراء منتجات من أطراف أخرى في أسواق معينة حيث تكون التكلفة أكثر فاعلية مقارنة بتكلفة الحصول عليها من وحدات أعمال أخرى.

**26. مصروفات منافع الموظفين**

2021	2022	
38,389	<b>41,387</b>	رواتب وأجور
2,627	<b>2,750</b>	تكاليف ضمان اجتماعي
		منافع ما بعد انتهاء التوظيف (إيضاح 21):
9,889	<b>9,356</b>	خطط منافع محددة
1,634	<b>1,201</b>	خطط مساهمات محددة
209	<b>299</b>	تعويض على أساس السهم (إيضاح 17)
52,748	<b>54,993</b>	

**27. دخل التمويل والدخل الآخر**

2021	2022	
795	<b>7,955</b>	دخل فوائد
-	<b>3,281</b>	مكاسب من الدفعة المقدمة الجزئية للعرض المؤجل لصندوق الاستثمارات العامة
610	<b>1,189</b>	دخل استثمار
369	<b>390</b>	توزيعات أرباح من استثمارات في أوراق مالية
13	<b>2,079</b>	أخرى
1,787	<b>14,894</b>	

**28. المدفوعات إلى الحكومة من قبل شركة الزيت العربية السعودية**

2021	2022	
141,699	<b>232,661</b>	ضرائب دخل (إيضاح 8ج))
138,999	<b>349,270</b>	ربح
276,335	<b>265,066</b>	توزيعات أرباح

## إيضاحات حول القوائم المالية الموحدة لتتمة

جميع المبالغ بملايين الريالات السعودية ما لم يذكر خلاف ذلك

### 29. المعاملات مع الأطراف ذات العلاقة (أ) المعاملات

2021	2022	
		<b>المشاريع المشتركة:</b>
23,003	<b>28,155</b>	إيرادات من مبيعات
124	<b>30</b>	إيرادات أخرى (إيضاح 24)
105	<b>161</b>	دخل فوائد
22,466	<b>30,574</b>	مشتريات
11	<b>8</b>	مصروفات خدمات
		<b>الشركات الزميلة:</b>
65,355	<b>77,048</b>	إيرادات من مبيعات
559	<b>165</b>	إيرادات أخرى (إيضاح 24)
135	<b>113</b>	دخل فوائد
57,214	<b>72,503</b>	مشتريات
150	<b>158</b>	مصروفات خدمات
188	<b>-</b>	مصروفات عقود إيجار
		<b>الجهات الحكومية وشبه الحكومية والجهات الأخرى التي تمتلكها الحكومة أو تسيطر عليها:</b>
17,644	<b>23,351</b>	إيرادات من مبيعات
154,828	<b>259,418</b>	دخل آخر متعلق بالمبيعات
1,061	<b>1,061</b>	إيرادات أخرى (إيضاح 24)
73,091	<b>12,761</b>	مشتريات
634	<b>409</b>	مصروفات خدمات
461	<b>791</b>	مصروفات عقود إيجار

يتم شراء وبيع البضائع على أساس اتفاقيات التوريد القائمة. ويتضمن إيضاح 33 معلومات إضافية عن القروض لمشاريع مشتركة وشركات زميلة.

### (ب) الأرصدة

2021	2022	
		<b>المشاريع المشتركة:</b>
5,943	<b>5,363</b>	موجودات وئمم مدينة أخرى (إيضاح 9)
4,755	<b>5,096</b>	ئمم مدينة تجارية
233	<b>371</b>	فوائد مستحقة القبض
6,803	<b>7,060</b>	ئمم دائنة تجارية وأخرى (إيضاح 23)
		<b>الشركات الزميلة:</b>
6,813	<b>1,519</b>	موجودات وئمم مدينة أخرى (إيضاح 9)
14,794	<b>13,410</b>	ئمم مدينة تجارية
7,916	<b>6,278</b>	ئمم دائنة تجارية وأخرى (إيضاح 23)
15	<b>15</b>	قروض
		<b>الجهات الحكومية وشبه الحكومية والجهات الأخرى التي تمتلكها الحكومة أو تسيطر عليها:</b>
509	<b>510</b>	موجودات وئمم مدينة أخرى (إيضاح 9)
3,056	<b>3,874</b>	ئمم مدينة تجارية
41,317	<b>54,545</b>	مبالغ مستحقة من الحكومة (إيضاح 13)
2,959	<b>2,093</b>	ئمم دائنة تجارية وأخرى (إيضاح 23)
229,525	<b>128,026</b>	قروض

تتم عمليات البيع إلى الجهات الحكومية وشبه الحكومية والجهات الأخرى التي تمتلكها الحكومة أو تسيطر عليها وكذلك الئمم المدينة منها بشروط محددة ضمن إطار العمل التنظيمي المناسب في المملكة.

## 29. المعاملات مع الأطراف ذات العلاقة تمة (ج) تعويضات موظفي الإدارة العليا

يتضمن موظفو الإدارة العليا لأرامكو السعودية أعضاء مجلس الإدارة والإدارة التنفيذية العليا. كما إن التعويضات المدفوعة أو مستحقة الدفع إلى الإدارة العليا عن الخدمات مبينة أدناه:

2021	2022	
75	80	منافع موظفين قصيرة الأجل
31	43	منافع ما بعد انتهاء التوظيف
-	25	تعويض على أساس السهم
30	3	منافع أخرى طويلة الأجل
136	151	

## (د) المعاملات الأخرى مع موظفي الإدارة العليا

باستثناء ما هو مبين في الإيضاح 29(ج)، لم تكن هناك أي معاملات يتم التقرير عنها بين أرامكو السعودية وأعضاء موظفي الإدارة العليا أو أعضاء أسرهم المقربين خلال السنة المنتهية في 31 ديسمبر 2022 (2021: لا شيء).

## 30. الأدوات المشتقة وأنشطة التحوط

تستخدم أرامكو السعودية عقود مفاضلة أسعار الفائدة لإدارة التعرض لمخاطر أسعار الفائدة الناتجة بشكل رئيسي عن القروض. ويصنف هذا التحوط كتحوط للتدفقات النقدية. كما تتعامل أرامكو السعودية بأنشطة تحوط من خلال استخدام عقود عملات آجلة فيما يتعلق بارتباطات ملزمة بموجب عقود المشتريات ومعاملات التنبؤ المحتملة بصورة كبيرة. وتصنف هذه التحوطات كتحوطات القيمة العادلة وتحوطات التدفقات النقدية، على التوالي. إضافة إلى ذلك، تستخدم أرامكو السعودية عقود مشتقات السلع قصيرة الأجل لإدارة التعرض لتقلبات الأسعار.

إن القيمة الاسمية لعقود العملات الآجلة وعقود مفاضلة أسعار الفائدة المصنفة كأدوات تحوط وعقود مشتقات السلع القائمة هي كما يلي:

2021	2022	
11,055	10,658	مقايضات أسعار فائدة
7,512	4,830	عقود عملات آجلة
35,115	29,846	عقود مشتقات سلع
53,682	45,334	

## 31. أنشطة الاستثمار والتمويل غير النقدية

تشمل أنشطة الاستثمار والتمويل خلال عام 2022 إضافات إلى موجودات حق الاستخدام بمبلغ 16,065 ريال سعودي (2021: 12,270 ريال سعودي) ومخصصات استبعاد موجودات بمبلغ 467 ريال سعودي (2021: 355 ريال سعودي) وكذلك تشمل مكافآت حقوق ملكية مصدرة للموظفين بمبلغ 70 ريال سعودي (إيضاح 17) (2021: 52 ريال سعودي). إضافة إلى ذلك، تشمل أنشطة الاستثمار خلال عام 2022 استثمارًا إضافيًا في شركة بترورايج كجزء من الاكتتاب في طرح الأسهم الأولية من خلال تحويل قرض غير متداول مستحق القبض بقيمة 2,981 ريال سعودي (إيضاح 32(ج)). وخلال عام 2021، تضمنت أنشطة الاستثمار والتمويل متحصلات من ترتيب تمويل شركة جيزان المتكاملة لتحويل الغاز وللطاقة بعد خصم عوض شراء وحدة فصل الهواء البالغ 8,146 ريال سعودي (إيضاح 35(ب)).

## 32. الارتباطات

### (أ) الارتباطات الرأسمالية

بلغت النفقات الرأسمالية المتعاقد عليها ولم يتم تكبدها 172,639 ريال سعودي و159,145 ريال سعودي في 31 ديسمبر 2022 و2021، على التوالي. إضافة إلى ذلك، بلغت عقود الإيجار المتعاقد عليها ولم تبدأ بعد 18,326 ريال سعودي و10,309 ريال سعودي في 31 ديسمبر 2022 و2021، على التوالي.

### (ب) شركة صدارة

في مارس 2020، التزمت الشركة وشركة داو كيميكال ("داو") مناصفةً باتفاقية اللقيم الخاصة بوزارة الطاقة لدعم تطوير المجمعات الكيميائية الصناعية في المملكة بمبلغ 375 ريال سعودي. وستسدد الدفعة الأولى البالغة تقريبًا 38 ريال سعودي خلال شهر واحد من تاريخ تزويد صدارة بإيثان إضافي. بينما ستسدد الأموال المتبقية على مدى تسع سنوات بمبلغ 38 ريال سعودي سنويًا. ولا يزال التزام أرامكو السعودية وقدره 188 ريال سعودي قائمًا في 31 ديسمبر 2022.

### (ج) بترورايج

في ديسمبر 2021، وقعت الشركة خطاب ارتباط بالممارسة الكاملة لحقها في الاكتتاب في حصتها البالغة نسبتها 37.5% في طرح الأسهم الأولية لشركة بترورايج، والتي تمثل 298 مليون سهم، ويحد أقصى يبلغ 2,981 ريال سعودي. وبعد الحصول على الموافقات اللازمة من الجهات المختصة، وافق مساهمو شركة بترورايج على زيادة رأس المال من خلال طرح 795 مليون سهم بقيمة إجمالية قدرها 7,950 ريال سعودي، وذلك في اجتماع الجمعية العامة غير العادية المنعقد في 8 يونيو 2022. تم إقفال إصدار الأسهم الأولية في 6 يوليو 2022، وقامت كل من الشركة وشركة سوميتومو كيميكال المحدودة، المساهمان المؤسسان، بالاكتتاب في حصتهما النسبية في الطرح، والممول من خلال تحويل الديون إلى حقوق ملكية لقرضهما غير المتداول المستحق من بترورايج. وعند إقفال إصدار الأسهم الأولية، تم تحويل القرض مستحق القبض البالغ 2,981 ريال سعودي إلى استثمار في حقوق الملكية.

## إيضاحات حول القوائم المالية الموحدة لتتمة

جميع المبالغ بملايين الريالات السعودية ما لم يذكر خلاف ذلك

### 32. الارتباطات تتمة

#### (د) الشركة العالمية للصناعات البحرية

في عام 2017، قامت شركة أرامكو السعودية للتطوير ("سادكو")، وهي شركة تابعة مملوكة بالكامل للشركة، وشركة ماريتايم أوفشور ليمتد، وهي شركة تابعة مملوكة بالكامل لشركة لامبريل بي إل سي، وشركة البحري وشركة كوريا لبناء السفن والهندسة البحرية بإنشاء الشركة العالمية للصناعات البحرية، تمتلك فيها سادكو حصة بنسبة 40.1%، وتمتلك شركة ماريتايم أوفشور ليمتد حصة بنسبة 20%، وتمتلك شركة البحري حصة بنسبة 19.9%، بينما تمتلك شركة كوريا لبناء السفن والهندسة البحرية حصة بنسبة 20%. وتتمثل الأنشطة الرئيسية للشركة العالمية للصناعات البحرية في تطوير وتشغيل وصيانة فناء بحري تحت الإنشاء من قبل الحكومة، بالإضافة إلى تصميم وتصنيع وصيانة وإصلاح السفن والحفارات. وينقسم الفناء البحري إلى أربع مناطق تشغيلية رئيسية وسيتابان إنجاز كل منطقة فردية، مع توقع إنجاز الفناء النهائي وتسليمه بحلول نهاية عام 2023. في حين التزمت سادكو بتمويل الشركة العالمية للصناعات البحرية حتى مبلغ 1,053 ريال سعودي من خلال مساهمات في حقوق الملكية. وفي 31 ديسمبر 2022، سحبت الشركة العالمية للصناعات البحرية مبلغًا وقدره 916 ريال سعودي (2021: 766 ريال سعودي).

#### (هـ) شركة أرامكو السعودية روان للحفر البحري ("أرو دريلينغ")

في عام 2017، قامت سادكو وشركة روان ريكس ليمتد بتأسيس شركة أرو دريلينغ (إيضاح 38)، لتقديم خدمات الحفر البحري للشركة. وفي عام 2018، تم تأسيس شركة كاملة لخدمات حقول الزيت المحدودة كشركة تابعة لسادكو وتم نقل كافة الاستثمارات وما يتعلق بها من ارتباطات الخاصة بشركة أرو دريلينغ إلى شركة كاملة لخدمات حقول الزيت المحدودة عن طريق اتفاقية التبدل. كما التزمت شركة كاملة لخدمات حقول الزيت المحدودة باستثمار 2,719 ريال سعودي من خلال حقوق الملكية وقروض المساهم، سُحب منها مبلغ 2,453 ريال سعودي في 31 ديسمبر 2022. إضافة إلى ذلك، تعهدت الشركة باستئجار 20 حفارًا بحريًا على مدى 10 سنوات تبدأ في عام 2023 بقيمة تقديرية تبلغ 41,468 ريال سعودي.

#### (و) شركة أرامكو السعودية نابورز للحفر ("سند")

في عام 2017، قامت سادكو وشركة نابورز انترناشونال هولندا بي في، بتأسيس شركة سند (إيضاح 38)، لتقديم خدمات الحفر البري للشركة. وفي عام 2018، تم تأسيس شركة كاملة لخدمات حقول الزيت المحدودة كشركة تابعة لسادكو وتم نقل كافة الاستثمارات وما يتعلق بها من ارتباطات الخاصة بشركة سند إلى شركة كاملة لخدمات حقول الزيت المحدودة عن طريق اتفاقية التبدل. وقد تعهدت الشركة باستئجار 50 حفارًا بريًا على مدى 10 سنوات بدءًا من عام 2022 بقيمة تقديرية تبلغ 23,214 ريال سعودي.

#### (ز) الشركة العربية لصناعة الحفارات

قامت سادكو وشركة نوف داوهول إيروسيا ليمتد، في يونيو 2018 بتأسيس الشركة العربية لصناعة الحفارات (إيضاح 39) لتقديم خدمات ومعدات تصنيع الحفارات البرية إلى شركة سند إضافة إلى منطقة الشرق الأوسط وشمال أفريقيا بشكل عام. التزمت الشركة باستثمار مبلغ وقدره 225 ريال سعودي، منها مبلغ 72 ريال سعودي استثمر في 31 ديسمبر 2022. إضافة إلى ذلك، ضمنت سادكو شراء 50 حفارًا بريًا على مدى 10 سنوات بدءًا من عام 2022. تم تسليم حفارين من هذه الحفارات في عام 2022، وبالتالي، يبلغ مبلغ الارتباط المتبقي 8,348 ريال سعودي، كما في 31 ديسمبر 2022. ولدى سادكو خيار إلغاء طلبات الحفارات بحد أقصى للتعرض لمخاطر مالية يبلغ 1,260 ريال سعودي.

#### (ح) الشركة السعودية لصناعة المحركات

في 19 مايو 2019، قامت سادكو وشركة كوريا لبناء السفن والهندسة البحرية والشركة العربية السعودية للاستثمارات الصناعية ("دسر") بإبرام اتفاقية لتأسيس شركة لإنشاء مرفق لتصنيع المحركات وخدمات ما بعد البيع في المملكة. تم تأسيس شركة ذات مسؤولية محدودة، وهي الشركة السعودية لصناعة المحركات، في 16 نوفمبر 2020 من قبل شركة سادكو، التي تمتلك حصة نسبتها 55% في الشركة، بينما تمتلك شركة كوريا لبناء السفن والهندسة البحرية ودسر 30% و15%، على التوالي. كما إن سادكو شريك بنسبة 25% في دسر. سيصل إجمالي الاستثمار في الشركة السعودية لصناعة المحركات إلى مبلغ 646 ريال سعودي ومنها حصة سادكو التي ستصل إلى مبلغ 355 ريال سعودي. وفي 31 ديسمبر 2022، قامت الشركة السعودية لصناعة المحركات بسحب مبلغ 86 ريال سعودي.

#### (ط) الأخرى

- بهدف الامتثال للتوجيهات السابقة للحكومة، تتوقع الشركة بيع أجزاء من حقوق ملكيتها في كل من شركة أرامكو السعودية توتال للتكرير والبتروكيماويات وشركة ينبع أرامكو سينوبك للتكرير المحدودة (إيضاح 39) من خلال طرح عام للأسهم في المملكة العربية السعودية.
- تلتزم أرامكو السعودية بالامتثال للتوجيهات الحكومية لضمان أن تنفق شركة أرامكو السعودية توتال للتكرير والبتروكيماويات إجمالي مبلغ 375 ريال سعودي على برامج المسؤولية الاجتماعية على مدى 10 سنوات تنتهي في 31 ديسمبر 2025. وفي 31 ديسمبر 2022، لا يزال مبلغ 217 ريال سعودي متبقيًا للإنفاق.
- تلتزم أرامكو السعودية بالامتثال للتوجيهات الحكومية لضمان أن تنفق شركة ينبع أرامكو سينوبك للتكرير المحدودة إجمالي مبلغ 375 ريال سعودي على برامج المسؤولية الاجتماعية بحلول 30 سبتمبر 2025. وفي 31 ديسمبر 2022، لا يزال مبلغ 131 ريال سعودي متبقيًا للإنفاق.
- لدى أرامكو السعودية ارتباطات بمبلغ 264 ريال سعودي (2021: 287 ريال سعودي) للاستثمار في حقوق ملكية خاصة في داخل وخارج المملكة، كما يمكن استدعاء هذه الارتباطات عند الطلب.
- لدى أرامكو السعودية ارتباطات بمبلغ 173 ريال سعودي (2021: 79 ريال سعودي) لتمويل قروض إضافية والاستحواذ على استثمارات إضافية في أسهم غير مدرجة لشركات صغيرة ومتوسطة الحجم محددة في المملكة. كما يمكن استدعاء هذه الارتباطات من قبل الشركات عند استيفاء شروط محددة.
- لدى أرامكو السعودية ارتباطات قدرها 2,107 ريال سعودي (2021: 602 ريال سعودي) تتعلق بالمساهمات الرأسمالية لبعض الشركات المنتسبة الأخرى.



### 33. الموجودات والمطلوبات المحتملة

لدى أرامكو السعودية موجودات ومطلوبات محتملة فيما يتعلق ببعض الأمور المتنازع عليها، بما في ذلك مطالبات مقدمة من قبل مقاولين أو ضدهم ودعاوى قضائية وقضايا تحكيم والتي تتضمن مجموعة متنوعة من القضايا. كما تنشأ هذه الموجودات والمطلوبات المحتملة خلال دورة الأعمال العادية. إلا أنه ليس من المتوقع أن تنتج أي تعديلات جوهرية عن هذه الموجودات والمطلوبات المحتملة.

لدى أرامكو السعودية أيضًا مطلوبات محتملة تتعلق بالآتي:

#### (أ) شركة صادرة

في 25 مارس 2021، أبرمت شركة صادرة اتفاقيات مختلفة لإعادة هيكلة ديونها الممتازة لتمويل المشروع البالغة 37,280 ريال سعودي. وتشمل شروط إعادة الهيكلة فترة سماح سداد أصل المبلغ حتى يونيو 2026 وتمديد تاريخ الاستحقاق النهائي من عام 2029 حتى عام 2038. وفيما يتعلق بإعادة الهيكلة، اتفقت الشركة وشركة داو على ضمان ما مجموعه 13,875 ريال سعودي من أصل الدين الممتاز والفائدة المرتبطة به بما يتناسب مع حصص ملكيتهما في شركة صادرة. إضافة إلى ذلك، اتفقت الشركة وداو على تقديم ضمانات ودعم، بما يتناسب مع حصص ملكيتهما في شركة صادرة. لعجز سداد الفائدة على كافة الديون الممتازة المستحقة حتى يونيو 2026، ودعم عجز رأس المال العامل حتى مبلغ 1,875 ريال سعودي في عام 2030 بالإضافة إلى تعهد لتقديم دعم ائتماني مقبول لتغطية رصيد حساب احتياطي خدمة الدين المطلوب، والذي يجب تمويله قبل يونيو 2026.

إضافة إلى إعادة هيكلة الديون الممتازة، واعتبارًا من 25 مارس 2021، أبرمت الشركة وداو (و/أو الشركات المنتسبة لهما) وشركة صادرة اتفاقيات من أجل (1) توفير لقيم إضافي عن طريق زيادة الكمية المخصصة من الإيثان والبنزين الطبيعي التي توفرها أرامكو السعودية، و (2) زيادة حقوق أرامكو السعودية تدريجيًا في تسويق حصتها، من خلال سابق، من المنتجات النهائية التي تنتجها شركة صادرة (تخضع لشروط معينة متفق عليها) على مدى السنوات الخمس إلى العشر القادمة. وقدمت الشركة ضمانًا بخصوص التزامات السداد والأداء لسابق بموجب اتفاقية تسويق ورفع المنتجات.

في 17 يونيو 2021، أبرمت شركة الأداء المميز للكيمياويات، وهي شركة تابعة مملوكة بالكامل للشركة، وشركة صادرة تسهيلًا ائتمانيًا متجددًا ثانويًا جديدًا بقيمة 1,500 ريال سعودي لتغطية العجز في تمويل شركة صادرة. وكما في 31 ديسمبر 2022، لم يُستخدم التسهيل. ومن المقرر استحقاق التسهيل في يونيو 2023، ما لم يتم تمديده. وقد تم إلغاء المبلغ غير المستخدم البالغ 1,357 ريال سعودي بموجب التسهيل الائتماني الثانوي المُبرم في 17 يونيو 2013.

وفيما يتعلق بتخصيص القود والقيم من قبل شركة صادرة، فقد قدمت أرامكو السعودية خطابي اعتماد إلى وزارة الطاقة بمبلغ 169 ريال سعودي ومبلغ 225 ريال سعودي، على التوالي، لبناء محطات الأيبوكسي وتطوير مشاريع لدعم الصناعات التحويلية في المملكة. وفي يوليو 2021، تم تخفيض خطاب الاعتماد الثاني من مبلغ 225 ريال سعودي إلى مبلغ 169 ريال سعودي مما يعكس مدفوعات الراعي لمشروع خط أنابيب أكسيد الإيثيلين وأكسيد البروبيلين لشركة صادرة. وفي أبريل 2022، تم تخفيض خطاب الاعتماد الثاني إلى مبلغ 152 ريال سعودي.

#### (ب) بتروراغ

أبرم المساهمان المؤسسان في بتروراغ، الشركة وشركة سوميتومو كيميكال المحدودة، في مارس 2015 ترتيبات تمويل بالدين خارجية طويلة الأجل لمشروع راغ 2 ("المشروع") مع مجموعة من المقرضين نيابة عن بتروراغ بمبلغ 19,380 ريال سعودي، حيث قدم المساهمان ضمانات لخصتهما المتساوية من التمويل بالدين ("ضمانات الإنجاز"). وفي 30 سبتمبر 2020، أنجزت بتروراغ المشروع بموجب اتفاقيات التمويل الرئيسية، ونتيجة لذلك، تم إعفاء المساهمين المؤسسين من التزاماتهما بموجب ضمانات الإنجاز. وكجزء من استكمال المشروع، أبرم المساهمان المؤسسان تعهد خدمة ديون مع مقرضي راغ 2، حيث يتعهد كل مساهم مؤسس، على أساس مستقل، بدفع 50% من أي عجز في خدمة ديون راغ 2 المجدولة (وغير المعجلة) في كل تاريخ سداد لراغ 2 حتى تاريخ السداد النهائي لراغ 2 في يونيو 2032، أو سداد مبلغ وقدره 5,625 ريال سعودي من القروض المحلية القائمة، أيهما أقرب. وتبلغ خدمة الدين الرئيسي المجدولة نصف السنوية بموجب تمويل راغ 2 حوالي 622 ريال سعودي.

قام المساهمان المؤسسان بترتيب قروض مرحلية بمبلغ إجمالي قدره 11,250 ريال سعودي والتي يضمها المساهمان المؤسسان على أسس مشتركة ومتساوية، لتلبية متطلبات تمويل حقوق الملكية بموجب اتفاقيات التمويل الممتازة. وعند إقبال إصدار الأسهم الأولية (إيضاح 32(ج))، قامت بتروراغ بسداد 1,940 ريال سعودي من قروضها المرحلية من متحصلات إصدار الأسهم الأولية. تم تمديد تاريخ استحقاق القروض المرحلية المتبقية البالغة 9,310 ريال سعودي حتى 20 مارس 2023.

في 30 سبتمبر 2020، أبرمت بتروراغ تسهيلات قروض متجددة بمبلغ إجمالي قدره 5,625 ريال سعودي مع الشركة وشركة سوميكا للتمويل المحدودة، وهي شركة تابعة مملوكة بالكامل لشركة سوميتومو للكيميائيات المحدودة. وتستحق هذه التسهيلات في ديسمبر 2023، ما لم يتم تمديدها. وكما في 31 ديسمبر 2022، كان هناك مبلغ 2,175 ريال سعودي قائم بموجب هذه التسهيلات، بلغت حصة الشركة منه 1,088 ريال سعودي. كما أبرمت بتروراغ تسهيل قرض متجدد آخر بمبلغ 1,875 ريال سعودي مع الشركة، والذي يستحق في ديسمبر 2023، ما لم يتم تمديده. وكما في 31 ديسمبر 2022، لم يُستخدم أي مبلغ بموجب هذا التسهيل.

#### (ج) الأخرى

قدمت أرامكو السعودية ضمانات بقيمة 2,110 ريال سعودي (2021: 4,151 ريال سعودي) تتعلق بالقروض والالتزامات الأخرى لبعض الشركات المنتسبة الأخرى، التي نشأت خلال دورة الأعمال العادية.

## إيضاحات حول القوائم المالية الموحدة لتنمة

جميع المبالغ بملايين الريالات السعودية ما لم يذكر خلاف ذلك

### 34. بيع حصص الملكية في الشركات المنتسبة (أ) شركة مرافق الكهرباء والمياه بالجيبيل وينع ("مرافق")

في 24 نوفمبر 2022، أعلنت شركة مرافق، إحدى الشركات الزميلة لأرامكو السعودية، عن إدراج أسهمها في تداول السعودية بعد الانتهاء بنجاح من طرحها العام الأولي. تألفت الطرح العام الأولي من الأسهم التي طرحها مساهمي الأغلبية في شركة مرافق، بما في ذلك شركة أرامكو السعودية للطاقة وسابك، بما يتناسب مع حصصهم. وبعد الانتهاء من الطرح العام الأولي، انخفضت الملكية الإجمالية للشركات التابعة لأرامكو السعودية المذكورة أعلاه في مرافق من 49.6% إلى 35%، ونتج عنه متحصلات قدرها 1,651 ريال سعودي ومكاسب قدرها 464 ريال سعودي. وفي 31 ديسمبر 2022، بلغت القيمة الدفترية للاستثمار في مرافق 3,020 ريال سعودي في القوائم المالية الموحدة (31 ديسمبر 2021: 3,924 ريال سعودي).

### (ب) شركة أرامكو لإمداد الغاز

في 23 فبراير 2022، باعت الشركة حصة ملكية نسبتها 49% في شركة أرامكو لإمداد الغاز، وهي شركة تابعة مملوكة بالكامل للشركة تأسست حديثاً، إلى شركة غرين سيف بايبلانز بيدكو إس أيه آر آل (سابقاً جي إي بي أي أف III فاينانس III لوكس إس أيه آر آل) ("جرين سيف")، مقابل متحصلات بيع مدفوعة مقدماً بمبلغ 58,125 ريال سعودي (15,500 دولار أمريكي) نقداً.

تعد شركة غرين سيف منشأة مملوكة من قبل ائتلاف من المستثمرين بقيادة الشركات المنتسبة لشركة بلاك روك للأصول الثابتة وشركة حضانة الاستثمارية، وهي الذراع الاستثمارية للمؤسسة العامة للتأمينات الاجتماعية في المملكة. ويحق لشركة غرين سيف، بصفتها مساهماً في شركة أرامكو لإمداد الغاز، الحصول على توزيعات ربع سنوية لحصتها النسبية من النقد المتاح لشركة أرامكو لإمداد الغاز عندما تدفع الشركة توزيعات أرباح وفقاً لاختيارها إلى مساهميها العاديين. وبالنظر إلى الطبيعة الاختيارية للتوزيعات على شركة غرين سيف، بما يتماشى مع المبادئ المبينة في إيضاح 2(هـ)، تمثل ملكية شركة غرين سيف حصة غير مسيطرة، وبالتالي، يتم إثبات متحصلات البيع المدفوعة مقدماً في القوائم المالية الموحدة كحصة غير مسيطرة ضمن حقوق الملكية.

قامت الشركة، مباشرة قبل إقفال المعاملة، بتأجير حقوق استخدام شبكة أنابيب الغاز إلى شركة أرامكو لإمداد الغاز لمدة 20 عاماً. وفي الوقت نفسه، منحت شركة أرامكو لإمداد الغاز الشركة الحق الحصري في استخدام وتشغيل وصيانة شبكة خطوط الأنابيب خلال فترة 20 عاماً مقابل تعرفة ربع سنوية على أساس الكميات مستحقة الدفع من قبل الشركة إلى شركة أرامكو لإمداد الغاز. ويتم دعم التعرفة بالتزامات الحد الأدنى من الكميات. وستحتفظ الشركة في جميع الأوقات بحق الملكية والسيطرة التشغيلية على خطوط الأنابيب.

### (ج) شركة أرامكو لإمداد الزيت الخام

في 17 يونيو 2021، باعت الشركة حصة ملكية نسبتها 49% في شركة أرامكو لإمداد الزيت الخام، وهي شركة تابعة مملوكة بالكامل للشركة تم تأسيسها حديثاً، إلى شركة إي أي جي بيرل هولدنغز إس إيه آر آل ("إي أي جي") مقابل متحصلات بيع مدفوعة مقدماً بمبلغ 46,547 ريال سعودي (12,412 دولار أمريكي) نقداً.

تعد شركة إي أي جي منشأة مملوكة من قبل اتحاد مستثمرين بقيادة إي أي جي جلوبال إنيرجي بارتنرز. ويحق لشركة إي أي جي، بصفتها مساهماً في شركة أرامكو لإمداد الزيت الخام، الحصول على توزيعات ربع سنوية لحصتها النسبية من النقد المتاح لشركة أرامكو لإمداد الزيت الخام عندما تدفع الشركة توزيعات أرباح وفقاً لتقديرها إلى مساهميها العاديين. وبالنظر إلى الطبيعة الاختيارية للتوزيعات على شركة إي أي جي، بما يتماشى مع المبادئ المبينة في إيضاح 2(هـ)، تمثل ملكية شركة إي أي جي حصة غير مسيطرة، وبالتالي، تم إثبات متحصلات البيع المدفوعة مقدماً في هذا القوائم المالية الموحدة كحصة غير مسيطرة ضمن حقوق الملكية.

قامت الشركة، مباشرة قبل إقفال المعاملة، بتأجير حقوق استخدام شبكة أنابيب النفط الخام الثابتة إلى شركة أرامكو لإمداد الزيت الخام لمدة 25 عاماً. وفي الوقت نفسه، منحت شركة أرامكو لإمداد الزيت الخام الشركة الحق الحصري في استخدام وتشغيل وصيانة شبكة خطوط الأنابيب خلال فترة 25 عاماً مقابل تعريفة ربع سنوية على أساس الكميات مستحقة الدفع من قبل الشركة إلى شركة أرامكو لإمداد الزيت الخام. ويتم دعم التعرفة بالتزامات الحد الأدنى من الكميات. وستحتفظ الشركة في جميع الأوقات بحق الملكية والسيطرة التشغيلية على خطوط الأنابيب.

### 35. الاستثمارات في الشركات المنتسبة

#### (أ) الاستثمارات في الشركات التابعة

##### (1) المعاملة مع شركة غروبيا لوتوس إس إيه

في 12 يناير 2022، أبرمت شركة أرامكو لما وراء البحار بي. في، وهي شركة تابعة مملوكة بالكامل لأرامكو السعودية، اتفاقيات شراء حصص مع شركة غروبيا لوتوس، وهي شركة تابعة لشركة التكرير وبيع الوقود البولندية ("بي كي إن أورلن"). لشراء حصص في منشآت معينة من شركة غروبيا لوتوس. وبموجب هذه المعاملة، استحوذت شركة أرامكو لما وراء البحار على حصة ملكية نسبتها 100% في شركة لوتوس ذات الأغراض الخاصة 1 مقابل عوض نقدي قدره 930 ريال سعودي (248 دولار أمريكي)، بالإضافة إلى الاستحواذ على 30% من رأس المال المصدر لشركة لوتوس أسفلت، و50% من رأس المال المصدر لشركة لوتوس إير بي بي بولندا مقابل 889 ريال سعودي (237 دولار أمريكي) (إيضاح 35(ج)). وتتماشى عمليات الاستحواذ هذه مع إستراتيجية أرامكو السعودية لتوسيع وجودها في قطاع التكرير والكيميائيات والتسويق في أوروبا وزيادة وارداتها من النفط الخام إلى بولندا.

وقبل إتمام المعاملة، تم نقل جزء من أعمال البيع بالجملة التي تديرها شركة لوتس باليو، وهي شركة تابعة لشركة غروبيا لوتوس، إلى شركة لوتوس ذات الأغراض الخاصة 1، التي أعيدت تسميتها لاحقاً باسم شركة أرامكو فيولز بولندا. ويتمثل نشاط شركة أرامكو فيولز بولندا في شراء الوقود وتخزينه ومزجه وتسويقه ونقله وتوزيعه وبيعه لعملاء الجملة.

تم إقفال المعاملة في 30 نوفمبر 2022، ونتجت عن المعاملة سيطرة أرامكو السعودية على شركة أرامكو فيولز بولندا. وتقوم أرامكو السعودية بالمحاسبة عن عمليات الاستحواذ على الشركات التابعة باستخدام طريقة الاستحواذ المحاسبية. وهذا يتطلب إثبات الموجودات المستحوذ عليها والمطلوبات التي تم الالتزام بها بالقيمة العادلة كما في تاريخ الاستحواذ.

قامت أرامكو السعودية بتعيين مقيم مستقل لغرض تحديد القيمة العادلة لموجودات ومطلوبات شركة أرامكو فيولز بولندا كجزء من عملية تخصيص سعر الشراء. وبناءً على القيم العادلة الأولية لإجمالي صافي الموجودات والمطلوبات القابلة للتحديد البالغ 909 ريال سعودي، بما في ذلك النقد المستحوذ عليه بقيمة 513 ريال سعودي، تم إثبات شهرة بقيمة 21 ريال سعودي.

### 35. الاستثمارات في الشركات المنتسبة تنمة

#### (أ) الاستثمارات في الشركات التابعة تنمة

قُيدت تكاليف الاستحواذ والمعاملة البالغة 37 ريال سعودي كمصروفات بيع وعمومية وإدارية في قائمة الدخل الموحدة للسنة المنتهية في 31 ديسمبر 2022.

بعد الاستحواذ، ساهمت شركة أرامكو فيولز بولندا بإيرادات قدرها 2,043 ريال سعودي وصافي ربح قدره 14 ريال سعودي، والذَّين أُدرجا في قائمة الدخل الموحدة.

#### (2) شركة سابك لاستثمارات المغذيات الزراعية ("سانك")

في 4 يناير 2021، استحوذت شركة سابك للمغذيات الزراعية، المعروفة سابقًا باسم شركة الأسمدة العربية السعودية ("سافكو")، على 100% من رأس المال المُصدر لشركة سانك، من سابك. وتم تحديد القيمة الإجمالية للحصص في شركة سانك بمبلغ 4,809 ريال سعودي، وتم دفع العوض الخاص بها عن طريق إصدار 59,368,738 سهمًا عاديًا جديدًا في شركة سابك للمغذيات الزراعية لسابك بواقع 81 ريال سعودي للسهم الواحد، وبالتالي زيادة ملكية سابك لشركة سابك للمغذيات الزراعية من 43% إلى 50.1%. وبموجب شروط المعاملة، بلغت تسوية رأس المال العامل وصافي الدين لدى شركة سانك منذ تاريخ المعاملة 2 ريال سعودي. كما تم إثبات صافي خسارة قدرها 677 ريال سعودي ناتجة عن هذه المعاملة في الأرباح المبقة، والتي تمثل حصة أرامكو السعودية في الخسارة التي قيدها سابك.

#### (ب) الاستثمارات في العمليات المشتركة

##### شركة جيزان المتكاملة لتحويل الغاز وللطاقه

في 27 سبتمبر 2021، أبرمت أرامكو السعودية اتفاقية مع إير بروكتس وأكو باور وإير بروكتس قدرة فيما يتعلق بمحطة جازان للكهرباء العاملة بتقنية التحويل الغازي والدورة المركبة المتكاملة، ووحدة فصل الهواء وبعض الموجودات المساعدة (معا "المرفق"). وتضمنت المعاملة إنشاء شركة جيزان المتكاملة لتحويل الغاز وللطاقه، وهي شركة ذات مسؤولية محدودة، مع شركة سابكو، وهي شركة تابعة مملوكة بالكامل للشركة تمتلك 20%. بينما تمتلك إير بروكتس وأكو باور وإير بروكتس قدرة 46% و25% و9% على التوالي. وستقوم شركة جيزان المتكاملة لتحويل الغاز وللطاقه بتشغيل المرفق بموجب عقد مدته 25 عامًا مقابل أتعاب شهرية محددة مسبقًا. وستقوم أرامكو السعودية بتوريد اللقيم إلى شركة جيزان المتكاملة لتحويل الغاز وللطاقه، وستقوم شركة جيزان المتكاملة لتحويل الغاز وللطاقه بإنتاج الطاقه والبخار والهيدروجين وغيرها من المنافع لأرامكو السعودية. تمت المحاسبة عن المعاملة كترتيب تمويل وتبقى الموجودات في دفاتر الشركة. واستنادًا إلى الحقائق والظروف، بما في ذلك مصدر التدفقات النقدية وكذلك الغرض من الترتيب وتصميمه، وبما يتماشى مع المبادئ المبينة في إيضاح 2(هـ)، فقد قامت أرامكو السعودية بالمحاسبة عن شركة جيزان المتكاملة لتحويل الغاز وللطاقه كعملية مشتركة.

من المتوقع أن يبلغ إجمالي مساهمة سابكو في شركة جيزان المتكاملة لتحويل الغاز وللطاقه، كشريك، 3,600 ريال سعودي، منها مبلغ 3,443 ريال سعودي تمت المساهمة به كما في تاريخ إصدار القوائم المالية الموحدة. وتم الإقفال المالي لهذه المعاملة في 27 أكتوبر 2021. كما بلغ إجمالي المتحصلات من المعاملة 44,063 ريال سعودي، استلمت الشركة منها الدفعة الأولى بمبلغ 18,386 ريال سعودي، بعد خصم عوض الشراء الخاص بوحدة فصل الهواء البالغ 8,146 ريال سعودي. وقامت الشركة بشراء وحدة فصل الهواء، التي تمت المحاسبة عنها سابقًا كعقد إيجار، ونقلها مع بقية المرفق كجزء من الإقفال. تم استلام الشريحة الثانية البالغة 15,563 ريال سعودي في 19 يناير 2023، ومن المتوقع استلام المبلغ المتبقي البالغ 1,968 ريال سعودي بحلول نهاية عام 2023 (إيضاحي 20(ح)، 40).

#### (ج) الاستثمارات في المشاريع المشتركة والشركات الزميلة

##### المعاملة مع شركة غروبيا لوتوس إس إيه

في 30 نوفمبر 2022، استحوذت شركة أرامكو لما وراء البحار على 30% من رأس المال المصدر لشركة لوتوس أسفليت، والتي أعيدت تسميتها لاحقًا باسم شركة رافينيريا غدانسكا ("بولريف")، مقابل 853 ريال سعودي (227 دولار أمريكي). أما النسبة المتبقية البالغة 70% من حصة الملكية فتحتفظ بها شركة بي كي إن أورلن (إيضاح 35(أ)(1)). وتمت المحاسبة عن الاستثمار في شركة بولريف كشركة زميلة. وتدير شركة بولريف مصفاة نفط تقع في مدينة غدانسك، بولندا. بعد الاستحواذ، تقوم المصفاة بمعالجة النفط الخام الذي توفره شركة بي كي إن أورلن وشركة أرامكو فيولز بولندا إلى منتجات تامة الصنع، مقابل أتعاب معالجة.

إضافة إلى ذلك، وفي 30 نوفمبر 2022، استحوذت شركة أرامكو لما وراء البحار على 50% من رأس المال المصدر لشركة لوتوس إير بي بي بولندا، والتي أعيدت تسميتها لاحقًا باسم شركة إير بي بي أرامكو بولندا ("إير بي بي")، مقابل 36 ريال سعودي (10 دولار أمريكي). بينما تحتفظ شركة بي بي أوروبا بنسبة 50% المتبقية من رأس المال المصدر لشركة إير بي بي (إيضاح 35(أ)(1)). وتمت المحاسبة عن الاستثمار في شركة إير بي بي كمشروع مشترك. وتتضمن أعمال شركة إير بي بي شراء وقود الطائرات بكميات كبيرة وتخزينه ونقله وتوزيعه وبيعه أو تسليمه إلى طائرات داخل بولندا وخارجها.

## إيضاحات حول القوائم المالية الموحدة تنمة

جميع المبالغ بملايين الريالات السعودية ما لم يذكر خلاف ذلك

### 36. توزيعات الأرباح

فيما يلي توزيعات الأرباح المعلنة والمدفوعة على الأسهم العادية:

ريال سعودي للسهم				
2021	2022	2021	2022	
0.35	0.35	70,325	70,331	ربع السنة:
0.35	0.32	70,325	70,328	مارس <sup>1</sup>
0.35	0.32	70,327	70,329	يونيو <sup>2</sup>
0.35	0.32	70,328	70,330	سبتمبر <sup>2</sup>
1.40	1.31	281,305	281,318	ديسمبر <sup>2</sup>
				مجموع توزيعات الأرباح المعلنة والمدفوعة
0.35	0.33	70,331	73,150	توزيعات أرباح أعلن عنها في 10 مارس 2023 و18 مارس 2022 <sup>3,2</sup>

1. تتعلق توزيعات الأرباح وقدرها 70,331 ريال سعودي المدفوعة في عام 2022 بنتائج عام 2021. تتعلق توزيعات الأرباح وقدرها 70,325 ريال سعودي المدفوعة في عام 2021 بنتائج عام 2020.

2. تعكس توزيعات الأرباح للسهم تأثير إصدار الأسهم المجانية المعتمدة في 12 مايو 2022، كما هو موضح أدناه.

3. لا تعكس القوائم المالية الموحدة توزيعات أرباح للمساهمين بمبلغ 73,150 ريال سعودي تقريباً، والتي تم الإعلان عنها في 10 مارس 2023 (18 مارس 2022: 70,331 ريال سعودي). وسيتم خصم توزيعات الأرباح هذه من الأرباح المبقاة غير المخصصة في السنة التي تنتهي في 31 ديسمبر 2023.

في 12 مايو 2022، وبعد الحصول على الموافقات اللازمة من الجهات المختصة، وافقت الجمعية العامة غير العادية على زيادة رأس مال الشركة بمبلغ 15,000 ريال سعودي وزيادة المتناسبة في عدد الأسهم العادية المصدرة للشركة بمقدار 20 مليار سهم بدون قيمة اسمية. وتحققت هذه الزيادة من خلال رسملة أرباح الشركة المبقاة، وتم منح كل مساهم سهم واحد (1) مجاني لكل عشرة (10) أسهم مملوكة. ويبلغ رأس مال الشركة بعد الزيادة 75,000 ريال سعودي، وهو مقسم إلى 220 مليار سهم عادي مدفوع بالكامل ذي حقوق تصويت متساوية وبدون قيمة اسمية.

في 10 مارس 2023، أوصى مجلس الإدارة الجمعية العامة غير العادية بزيادة رأس مال الشركة عن طريق منح أسهم مجانية لمساهميها من خلال رسملة 15,000 ريال سعودي من الأرباح المبقاة وزيادة عدد الأسهم العادية المصدرة بمقدار 22 مليار سهم بدون قيمة اسمية. وتخضع زيادة رأس المال وعدد الأسهم العادية للحصول على الموافقات اللازمة من الجهات المختصة والجمعية العامة غير العادية، والتي سيعلن عنها لاحقاً وفقاً للمتطلبات التنظيمية. وبمجرد موافقة الجمعية العامة غير العادية على زيادة رأس المال، يحق للمساهمين المؤهلين الحصول على سهم واحد (1) مجاني مقابل عشرة (10) أسهم مملوكة، وسيزيد رأس مال الشركة إلى 90,000 ريال سعودي، وينقسم إلى 242 مليار سهم عادي مدفوع بالكامل ذي حقوق تصويت متساوية وبدون قيمة اسمية.

### 37. ربحية السهم

يعكس الجدول التالي صافي الدخل وعدد الأسهم المستخدمة في حسابات ربحية السهم:

2021	2022	
395,203	597,215	صافي الدخل العائد إلى المساهمين العاديين في الشركة
219,897	219,913	المتوسط المرجح لعدد الأسهم العادية (بالملايين) (إيضاح 2(ب)) <sup>1</sup>
1.80	2.72	ربحية السهم لصافي الدخل العائد إلى المساهمين العاديين في الشركة (بالريال السعودي) <sup>1</sup>

1. تم احتساب ربحية السهم للسنتين المنتهيتين في 31 ديسمبر 2022 و2021 من خلال تعديل المتوسط المرجح لعدد الأسهم القائمة بأثر رجعي ليعكس تأثير إصدار الأسهم المجانية المعتمدة في 12 مايو 2022 (إيضاح 36).

تتعلق الأسهم العادية المحتملة خلال السنة المنتهية في 31 ديسمبر 2022 بتعويض الموظفين على أساس السهم فيما يتعلق بخطة أسهم الموظفين الممنوحة لموظفي الشركة المؤهلين بموجب شروط هذه الخطة (إيضاح 17). ولم يكن لخطة الأسهم هذه تأثير مخفض جوهري على ربحية السهم الأساسية للسنتين المنتهيتين في 31 ديسمبر 2022 و2021.

## 38. الشركات التابعة لشركة الزيت العربية السعودية

دخول الفوائد من الموجودات	المطلوبات المالية التقليدية للسنة المنتهية في 31 ديسمبر 2022 <sup>3</sup>	الموجودات المالية التقليدية كما في 31 ديسمبر 2022 <sup>3,2</sup>	البلد الذي تزاوُل فيه أعمالها	نسبة الملكية <sup>1</sup>	طبيعة العمل الرئيسية
<b>أ. المملوكة بالكامل:</b>					
-	-	-	الولايات المتحدة الأمريكية	100%	عمليات بيع وقود بالتجزئة
-	7	8	الصين	100%	4 ريفرز إنرجي المحدودة شركة أرامكو (بكين) فنتشر مانجمنت كونسالنت ليمتد
-	-	1	الولايات المتحدة الأمريكية	100%	استثمارات شركة أرامكو أفيليبند للخدمات
-	15	24	الهند	100%	خدمات مساندة خدمات شراء شركة أرامكو آسيا الهند الخاصة المحدودة
1	305	86	اليابان	100%	خدمات شراء وخدمات أخرى شركة أرامكو آسيا اليابان، كي كي
1	10	44	كوريا الجنوبية	100%	أنشطة تسويق وتوريد للبنائين شركة أرامكو آسيا كوريا المحدودة
-	30	25	سنغافورة	100%	خدمات شراء وخدمات أخرى شركة أرامكو آسيا سنغافورة بي تي إي المحدودة
19	430	169	الولايات المتحدة الأمريكية	100%	عمليات طائرات شركة أرامكو أسوشيتيد
-	-	38	الولايات المتحدة الأمريكية	100%	تأجير طائرات شركة أرامكو كابيتال المحدودة
6	54	339	المملكة العربية السعودية	100%	كيمائيات شركة أرامكو للكيمائيات
10	53	642	الصين	100%	شراء وبيع بتروكيميائيات شركة أرامكو الشرق الأقصى (بكين) لخدمات الأعمال المحدودة
-	(1)	20	الولايات المتحدة الأمريكية	100%	وخدمات أخرى تمويل شركة أرامكو للخدمات المالية
2	1,936	597	بولندا	100%	عمليات بيع وقود بالجملة شركة أرامكو فيولز بولندا
44	1,869	2,397	المملكة العربية السعودية	100%	إنتاج وبيع نفض خام شركة أرامكو لأعمال الخليج المحدودة
-	20	16	روسيا	100%	أبحاث وتسويق شركة أرامكو للابتكارات المحدودة
-	-	-	جزر العذراء البريطانية	100%	خدمات مساندة شركة أرامكو الدولية المحدودة <sup>4</sup>
-	52	116	المملكة العربية السعودية	100%	عمليات بيع وقود بالتجزئة شركة أرامكو لزيتوت التشحيم والبيع بالتجزئة
-	-	-	مصر	100%	توظيف وخدمات مساندة أخرى شركة أرامكو لما وراء البحار - مصر
554	2,316	32,696	هولندا	100%	خدمات شراء وخدمات أخرى شركة أرامكو لما وراء البحار بي. في.
-	1	-	اسبانيا	100%	توظيف وخدمات مساندة أخرى شركة أرامكو لما وراء البحار - اسبانيا إس.إل.
-	77	3	المملكة المتحدة	100%	توظيف وخدمات مساندة أخرى شركة أرامكو لما وراء البحار المحدودة - المملكة المتحدة
-	9	5	ماليزيا	100%	توظيف وخدمات مساندة أخرى شركة أرامكو لما وراء البحار - ماليزيا إس دي إن. بي إتش دي.
-	7	10	الولايات المتحدة الأمريكية	100%	صناعة وبيع بتروكيميائيات شركة أرامكو لمواد الأداء المحدودة
9	583	6,181	الولايات المتحدة الأمريكية	100%	خدمات شراء وهندسية وأخرى شركة خدمات أرامكو
-	1	1	الولايات المتحدة الأمريكية	100%	إدارة منافع شركة أرامكو للمنافع المشتركة
-	-	-	الولايات المتحدة الأمريكية	100%	قابضة شركة أرامكو للتجارة الأمريكتين القابضة
-	1,546	1,180	الولايات المتحدة الأمريكية	100%	شراء وبيع سلع بتروولية وخدمات أخرى أرامكو للتجارة الأمريكتين المحدودة (سابقاً: موتيفا للتجارة المحدودة)
62	7,676	5,419	المملكة العربية السعودية	100%	استيراد وتصدير وتجارة نفض خام ومنتجات مكررة وكيميائية شركة أرامكو للتجارة

## إيضاحات حول القوائم المالية الموحدة لتتمة

جميع المبالغ بملايين الريالات السعودية ما لم يذكر خلاف ذلك

### 38. الشركات التابعة لشركة الزيت العربية السعودية تتمة

دخل الفوائد من الموجودات المالية التقليدية للسنة المنتهية في 31 ديسمبر 2022 <sup>3</sup>	المطلوبات المالية التقليدية كما في 31 ديسمبر 2022 <sup>3</sup>	الموجودات المالية التقليدية كما في 31 ديسمبر 2022 <sup>3,2</sup>	نسبة الملكية <sup>1</sup>	البلد الذي تزاوّل فيه أعمالها	طبيعة العمل الرئيسية
49	4,148	2,521	%100	الإمارات العربية المتحدة	استيراد وتصدير منتجات مكررة
22	3,240	212	%100	المملكة المتحدة	استيراد وتصدير منتجات مكررة
3	7,128	885	%100	سنغافورة	دعم تسويق ومبيعات
-	12	1	%100	الولايات المتحدة الأمريكية	خدمات استشارية
-	-	271	%100	جيرينزي	استثمارات
-	-	2,221	%100	جيرينزي	استثمارات
16	2,886	582	%100	هولندا	تطوير وتصنيع وتسويق المطاط عالي الأداء
-	(117)	306	%100	بلجيكا	شركة أرلانكسيو هولدينغ بي. في.
-	-	23	%100	هولندا	أرلانكسيو بلجيكا إن في
(4)	(180)	(317)	%100	البرازيل	فرع مكاتب أرلانكسيو بي في
-	(221)	346	%100	كندا	أرلانكسيو البرازيل إس إيه
-	(345)	359	%100	ألمانيا	أرلانكسيو كندا إنك
-	(129)	(91)	%100	فرنسا	أرلانكسيو ألمانيا جي إم بي إتش
-	(144)	(474)	%100	فرنسا	أرلانكسيو لإستومير فرنسا إس إيه إس
(1)	(249)	396	%100	الصين	أرلانكسيو إمالشن رابر فرنسا إس إيه إس
-	(1)	10	%100	الهند	أرلانكسيو هاي بيرفورمانس الستومارز (تشاغتشو) المحدودة
(7)	(219)	128	%100	هولندا	أرلانكسيو الهند الخاصة المحدودة
-	(514)	49	%100	سنغافورة	أرلانكسيو هولندا بي في
-	(2)	382	%100	سويسرا	أرلانكسيو سنغافورة بي تي إي إل تي دي
-	(325)	258	%100	الولايات المتحدة الأمريكية	أرلانكسيو سويسرا إس إيه
-	-	-	%100	الولايات المتحدة الأمريكية	أرلانكسيو الولايات المتحدة الأمريكية المحدودة
-	-	39	%100	كوراساو	شركة أورورا كابيتال هولدينغ المحدودة
-	-	-	%100	الولايات المتحدة الأمريكية	شركة بولانتر إن. في.
-	-	-	%100	الولايات المتحدة الأمريكية	برابر روز فينتشرز ذ م م
-	-	-	%100	الولايات المتحدة الأمريكية	عمليات بيع وقود بالتجزئة
161	2	708	%100	المملكة العربية السعودية	صناعة وبيع
-	-	-	%100	المملكة العربية السعودية	بتروكيماويات
-	-	4	%100	المملكة العربية السعودية	تقنية معلومات
-	-	4	%100	المملكة العربية السعودية	إدارة استثمار خطط مناقص ما بعد انتهاء التوظيف
322	25,457	3,702	%100	الولايات المتحدة الأمريكية	شركة إدارة الاستثمار
-	-	-	%100	الولايات المتحدة الأمريكية	موتيفا إنتربرايزز المحدودة
2	-	295	%100	المملكة العربية السعودية	تكرير وتسويق نقل عبر خطوط أنابيب
-	-	-	%100	المملكة العربية السعودية	موتيفا بايبلين المحدودة
-	-	-	%100	المملكة العربية السعودية	شركة مكاملة للخدمات حقول الزيت المحدودة
29	1	1,260	%100	كوراساو	شركة مكاملة للطيران (سابقًا: شركة مكاملة للاستثمارات الدولية)
-	-	-	%100	الولايات المتحدة الأمريكية	شركة باندل وود إن. في.
-	-	-	%100	الولايات المتحدة الأمريكية	عمليات بيع وقود بالتجزئة
-	-	294	%100	الولايات المتحدة الأمريكية	شركة باندل وود إن. في.
-	-	-	%100	الولايات المتحدة الأمريكية	بدرنالس فينتشرز المحدودة
-	-	-	%100	الولايات المتحدة الأمريكية	بدرنالس فينتشرز 2 المحدودة



## 38. الشركات التابعة لشركة الزيت العربية السعودية تنمة

دخول الفوائد من الموجودات المالية التقليدية للسنة المنتية في 31 ديسمبر 2022 <sup>3</sup>	المطلوبات المالية التقليدية كما في 31 ديسمبر 2022 <sup>3</sup>	الموجودات المالية التقليدية كما في 31 ديسمبر 2022 <sup>3,2</sup>	البلد الذي تزاوُل فيه أعمالها	نسبة الملكية <sup>1</sup>	طبيعة العمل الرئيسية
-	-	-	إندونيسيا	100%	مساندة إدارة مشاريع
-	3	5	المملكة المتحدة	100%	استثمارات
-	-	226	جيرينزي	100%	استثمارات
-	-	1,794	جيرينزي	100%	استثمارات
35	-	2,600	المملكة العربية السعودية	100%	استثمارات
-	-	-	جيرينزي	100%	استثمارات
5	-	880	المملكة العربية السعودية	100%	استثمارات
-	-	31	المملكة العربية السعودية	100%	استثمارات
-	4	4	الولايات المتحدة الأمريكية	100%	استثمارات
7	11	213	المملكة العربية السعودية	100%	تمويل
-	-	824	المملكة العربية السعودية	100%	استثمارات
-	812	4,254	المملكة العربية السعودية	100%	تكرير
129	9	8,464	المملكة العربية السعودية	100%	توليد طاقة
-	126	1	المملكة العربية السعودية	100%	استثمارات
-	93	250	المملكة العربية السعودية	100%	أبحاث وتسويق
-	7	20	المملكة العربية السعودية	100%	أبحاث وتسويق
-	58	40	الولايات المتحدة الأمريكية	100%	خدمات مساندة للتسويق
1	29	53	المملكة المتحدة	100%	خدمات مساندة تسويق وناقلات
-	-	-	جزر العذراء البريطانية	100%	خدمات مساندة تسويق وناقلات
20	441	570	الولايات المتحدة الأمريكية	100%	تكرير وتسويق
-	-	-	المملكة العربية السعودية	100%	ممتلكات بحرية
211	713	10,256	برمودا	100%	تأمين
174	-	10,768	ليبيريا	100%	نقل بحري وإدارة أعمال بحرية
2	35	296	المملكة العربية السعودية	100%	خدمات استثمار
ب. غير المملوكة بالكامل:					
5	-	622	المملكة العربية السعودية	51%	نقل عبر خطوط أنابيب
-	2	2	المملكة العربية السعودية	51%	نقل عبر خطوط أنابيب
-	-	1	الولايات المتحدة الأمريكية	49%	تدريب
(1)	(17)	98	الصين	50%	تطوير وتصنيع وتسويق المطاط عالي الأداء
1	619	624	المملكة العربية السعودية	80%	رعاية صحية
-	-	-	جزر كايمان	0%	استثمارات



## إيضاحات حول القوائم المالية الموحدة لتنمة

جميع المبالغ بملايين الريالات السعودية ما لم يذكر خلاف ذلك

### 38. الشركات التابعة لشركة الزيت العربية السعودية تنمة

دخول الفوائد من الموجودات المالية التقليدية للسنة المنتهية في 31 ديسمبر 2022 <sup>3</sup>	المطلوبات المالية التقليدية كما في 31 ديسمبر 2022 <sup>3</sup>	الموجودات المالية التقليدية كما في 31 ديسمبر 2022 <sup>3,2</sup>	نسبة المملكية <sup>1</sup>	البلد الذي تزاول فيه أعمالها	طبيعة العمل الرئيسية
31	776	1,904	70%	المملكة العربية السعودية	إنتاج وبيع زيت تشحيم بترولية <sup>6</sup>
21	1,901	1,136	50%	المملكة العربية السعودية	حفر شركة أرامكو السعودية نابورز للحفر <sup>5</sup>
12	2,386	622	50%	المملكة العربية السعودية	حفر شركة أرامكو السعودية روان للحفر البحري <sup>5</sup>
-	-	4	61.6%	دولة ساموا المستقلة	إس إنترناشيونال المحدودة شراء وبيع منتجات بترولية
90	26,098	4,535	61.6%	كوريا الجنوبية	شركة إس-أويل
1	90	33	61.6%	سنغافورة	إس - أويل سنغافورة بي تي إي المحدودة مساندة تسويق
			70%	المملكة العربية السعودية	الشركة السعودية للصناعات الأساسية ("سابك") <sup>7</sup> قابضة
			70%	لوكسمبورج	سابك لوكسمبورج إس أي آر إل
			70%	المملكة العربية السعودية	شركة سابك للاستثمارات الصناعية
			35.1%	المملكة العربية السعودية	شركة سابك للمغذيات الزراعية <sup>5</sup>
			70%	المملكة العربية السعودية	شركة سابك للاستثمار وتنمية المحتوى المحلي ("نساند")
			70%	المملكة العربية السعودية	الشركة العربية للبتروكيماويات ("بتروكيما")
			70%	المملكة العربية السعودية	الشركة السعودية للحديد والصلب ("حديد")
			56%	المملكة العربية السعودية	الشركة السعودية الأوروبية للبتروكيماويات ("ابن زهر")
			52.5%	المملكة العربية السعودية	شركة الجبيل المتحدة للبتروكيماويات ("المتحدة")
			52.5%	المملكة العربية السعودية	الشركة السعودية للميثانول ("الرازي")
			51.8%	المملكة العربية السعودية	الشركة الوطنية للغازات الصناعية ("غاز")
			36.4%	المملكة العربية السعودية	شركة ينبع الوطنية للبتروكيماويات ("ينساب") <sup>5</sup>
			35%	المملكة العربية السعودية	الشركة الوطنية للميثانول ("ابن سينا") <sup>5</sup>
			33.9%	المملكة العربية السعودية	الشركة العربية للالياف الصناعية ("ابن رشد") <sup>5</sup>
			24.5%	المملكة العربية السعودية	شركة كيان السعودية للبتروكيماويات ("كيان السعودية") <sup>5</sup>
			70%	الأرجنتين	سابك للبلاستيكيات المبتكرة الأرجنتين أس آر إل
			70%	الأرجنتين	سابك للبلاستيكيات عالية الأداء الأرجنتين إس آر إل
			70%	أستراليا	سابك أستراليا بي تي واي المحدودة
			70%	النمسا	سابك للبلاستيكيات المبتكرة النمسا جي إم بي إتش
			70%	النمسا	سابك للبلاستيكيات المبتكرة جي إم بي إتش وشركاؤها
			70%	البرازيل	سابك للبلاستيكيات المبتكرة أمريكا الجنوبية - اندوستريا إي كوميرسيو دي بلاستيكوس المحدودة
			70%	البرازيل	اس انش بي بي أمريكا الجنوبية - كوميرسيو دي بلاستيكوس المحدودة
			70%	بلجيكا	إن في بابيلدينغ أنتويرن - ليمبورغ - لويك (بال)
			70%	بلجيكا	سابك بلجيكا ان في
			70%	كندا	اس انش بي بي كندا
			70%	كندا	سابك للبتروكيماويات كندا
			70%	الصين	سابك للبلاستيكيات المبتكرة المحدودة الصين

## 38. الشركات التابعة لشركة الزيت العربية السعودية تنمة

دخل الفوائد من الموجودات	المطلوبات المالية	الموجودات المالية	النسبة	البلد الذي تزاوُل فيه أعمالها	طبيعة العمل الرئيسية
التقليدية للسنة المنتهية في 31 ديسمبر 2022 <sup>3</sup>	التقليدية كما في 31 ديسمبر 2022 <sup>3</sup>	التقليدية كما في 31 ديسمبر 2022 <sup>3,2</sup>			
			70%	الصين	سابك للبلاستيكيات المبتكرة - جونجين
			70%	الصين	سابك للبلاستيكيات المبتكرة الدولية للتجارة المحدودة شنغهاي
			70%	الصين	سابك إدارة البلاستيكيات المبتكرة المحدودة - شنغهاي <sup>4</sup>
			70%	الصين	اس اتش بي بي (شنغهاي) المحدودة
			70%	الصين	شركة سابك شنغهاي للتجارة المحدودة
			70%	الصين	سابك (الصين) للأبحاث والتطوير المحدودة
			70%	الصين	سابك الصين القابضة المحدودة
			70%	جمهورية التشيك	سابك للبلاستيكيات المبتكرة التشيك أس آر أو
			70%	جمهورية التشيك	اس اتش بي بي التشيك إس آر أو
			70%	الدنمارك	سابك للبلاستيكيات المبتكرة الدنمارك أي بي إس
			70%	الدنمارك	سابك نورديك أي/إس
			70%	فنلندا	سابك للبلاستيكيات المبتكرة فنلندا أو واي
			70%	فنلندا	اس اتش بي بي فنلندا أو واي
			70%	فرنسا	سابك فرنسا إس أي إس
			70%	فرنسا	سابك للبلاستيكيات المبتكرة فرنسا إس أي إس
			70%	فرنسا	اس اتش بي بي فرنسا إس أيه إس
			70%	ألمانيا	سابك ألمانيا جي إم بي إتش
			70%	ألمانيا	سابك القابضة ألمانيا جي إم بي إتش
			70%	ألمانيا	سابك للبلاستيكيات المبتكرة جي إم بي إتش
			70%	ألمانيا	سابك للبلاستيكيات المبتكرة القابضة ألمانيا جي إم بي إتش
			70%	ألمانيا	سابك للبولي أولفينات جي إم بي إتش
			70%	ألمانيا	اس اتش بي بي ألمانيا جي إم بي إتش
			70%	ألمانيا	إس دي فيرفالتونغ جي إم بي إتش
			70%	ألمانيا	إس دي ليزينزفيرفرتونغ جي إم بي إتش آند كو كي جي
			70%	ألمانيا	إس دي بيتيليجونغ جي إم بي إتش آند كو كي جي
			70%	اليونان	سابك اليونان ام اي بي اي <sup>4</sup>
			70%	هونغ كونج، الصين	سابك للبلاستيكيات المبتكرة هونغ كونج
			70%	هونغ كونج، الصين	سابك للبلاستيكيات المبتكرة اس أي تي القابضة المحدودة
			70%	هونغ كونج، الصين	سابك تايبان القابضة المحدودة
			70%	هونغ كونج، الصين	اس اتش بي بي هونغ كونج
			70%	هنغاريا	سابك هنغاريا كي اف تي
			70%	هنغاريا	سابك للبلاستيكيات المبتكرة هنغاريا كي اف تي
			70%	هنغاريا	اس اتش بي بي هنغاريا كي اف تي
			70%	الهند	سابك الهند بي في تي المحدودة
			70%	الهند	سابك للبلاستيكيات المبتكرة الهند المحدودة
			70%	الهند	سابك للأبحاث والتقنية بي في تي المحدودة
			70%	الهند	البلاستيكيات عالية الأداء الهند بي في تي المحدودة

## إيضاحات حول القوائم المالية الموحدة لتنمة

جميع المبالغ بملايين الريالات السعودية ما لم يذكر خلاف ذلك

### 38. الشركات التابعة لشركة الزيت العربية السعودية تنمة

دخول الفوائد من الموجودات المالية التقليدية للسنة المنتهية في 31 ديسمبر 2022 <sup>3</sup>	المطلوبات المالية التقليدية كما في 31 ديسمبر 2022 <sup>3</sup>	الموجودات المالية التقليدية كما في 31 ديسمبر 2022 <sup>3,2</sup>	نسبة الملكية <sup>1</sup>	البلد الذي تزاوَل فيه أعمالها	طبيعة العمل الرئيسية
			70%	إيطاليا	سابك للبلاستيكيات المبتكرة إيطاليا أس آر إل
			70%	إيطاليا	سابك إيطاليا أس آر إل
			70%	إيطاليا	مبيعات سابك إيطاليا أس آر إل
			70%	إيطاليا	اس اتش بي بي إيطاليا اس ار ال
			70%	إيطاليا	اس اتش بي بي للمبيعات إيطاليا اس ار ال
			70%	اليابان	اس اتش بي بي اليابان المحدودة
			70%	اليابان	سابك للبتروكيماويات اليابان المحدودة
			70%	كوريا الجنوبية	سابك كوريا المحدودة
			70%	كوريا الجنوبية	اس اتش بي بي كوريا المحدودة
			70%	ماليزيا	سابك للبلاستيكيات المبتكرة ماليزيا
			70%	ماليزيا	اس اتش بي بي ماليزيا إس دي إن بي إتش دي
			70%	المكسيك	سابك للبلاستيكيات المبتكرة المكسيك
			70%	المكسيك	تصنيع البلاستيكيات عالية الأداء المكسيك
			70%	هولندا	بي في اسنيج يونتي هاي فاي
			70%	هولندا	سابك كابيتال بي في
			70%	هولندا	سابك كابيتال 1 بي في
			70%	هولندا	سابك كابيتال 2 بي في
			70%	هولندا	خدمات خط أنابيب نقل البتروكيماويات بي في
			70%	هولندا	سابك أوروبا بي في
			70%	هولندا	سابك للتقنيات العالمية بي في
			70%	هولندا	سابك العالمية القابضة بي في
			70%	هولندا	سابك للبلاستيكيات المبتكرة بي في
			70%	هولندا	سابك للبلاستيكيات المبتكرة جي بي بي في
			70%	هولندا	سابك للبلاستيكيات المبتكرة القابضة بي في
			70%	هولندا	سابك للبلاستيكيات المبتكرة للمرافق بي في
			70%	هولندا	سابك للتراخيص بي في
			70%	هولندا	سابك ليمبورج بي في
			70%	هولندا	سابك مبيعات أوروبا بي في
			70%	هولندا	سابك للبتروكيماويات بي في
			70%	هولندا	سابك للمشاريع التضامنية
			70%	هولندا	سابك للتعددين بي في
			70%	هولندا	اس اتش بي بي القابضة بي في
			70%	هولندا	اس اتش بي بي للتقنيات العالمية بي في
			70%	هولندا	اس اتش بي بي للمشاريع التضامنية
			70%	هولندا	اس اتش بي بي كابيتال بي في
			70%	هولندا	اس اتش بي بي كابيتال 1 بي في
			70%	هولندا	اس اتش بي بي كابيتال 2 بي في
			70%	هولندا	اس اتش بي بي بي في
			70%	هولندا	اس اتش بي بي للمبيعات بي في
			70%	بولندا	سابك للبلاستيكيات المبتكرة بولندا
			70%	بولندا	سابك بولندا
			70%	بولندا	اس اتش بي بي بولندا

## 38. الشركات التابعة لشركة الزيت العربية السعودية تنمة

دخل الفوائد من الموجودات	المطلوبات المالية التقليدية للسنة المنتهية في 31 ديسمبر 2022 <sup>3</sup>	الموجودات المالية التقليدية كما في 31 ديسمبر 2022 <sup>3,2</sup>	البلد الذي تزاوُل فيه أعمالها	نسبة الملكية <sup>1</sup>	طبيعة العمل الرئيسية
			روسيا	70%	سابل أوروبا الشرقية المحدودة
			روسيا	70%	سابل لللبلاستيكيات المبتكرة روسيا
			روسيا	70%	اس اتش بي بي روسيا
			سنغافورة	70%	سابل لللبلاستيكيات المبتكرة بي تي إي المحدودة سنغافورة
			سنغافورة	70%	سابل سنغافورة لللبلاستيكيات المبتكرة القابضة بي تي إي المحدودة
			سنغافورة	70%	اس اتش بي بي سنغافورة بي تي إي إل تي دي
			سنغافورة	70%	سابل آسيا باسيفيك بي تي إي المحدودة ("سابل")
			اسبانيا	70%	سابل لللبلاستيكيات المبتكرة اسبانيا
			اسبانيا	70%	سابل لللبلاستيكيات المبتكرة جي بي بي في
			اسبانيا	70%	سابل اسبانيا للمبيعات اس إل
			اسبانيا	70%	سابل للتسويق اسبانيا
			اسبانيا	70%	اس اتش بي بي للتصنيع اسبانيا اس إل
			اسبانيا	70%	اس اتش بي بي لتسويق البلاستيكيات اس إل الشركة السعودية لللبلاستيكيات المبتكرة السويد ايه بي
			السويد	70%	سابل اس اتش بي بي تايلاند المحدودة
			تايلاند	70%	سابل (تايلاند) المحدودة
			تايلاند	70%	اس اتش بي بي بتروكيما تيكاريت ليمتد سيركيتي
			تركيا	70%	سابل العالمية المحدودة
			المملكة المتحدة	70%	سابل تيس القابضة المحدودة
			المملكة المتحدة	70%	اس اتش بي بي للتصنيع المملكة المتحدة المحدودة
			المملكة المتحدة	70%	سابل لللبلاستيكيات المبتكرة المحدودة
			المملكة المتحدة	70%	سابل المملكة المتحدة المحدودة
			المملكة المتحدة	70%	سابل لضمان التقاعد المملكة المتحدة
			المملكة المتحدة	70%	سابل المملكة المتحدة للبتروكيماويات المحدودة
			المملكة المتحدة	70%	اس اتش بي بي لمبيعات المملكة المتحدة المحدودة
			الولايات المتحدة الأمريكية	70%	اكساتيك المحدودة
			الولايات المتحدة الأمريكية	70%	شريك مصنع فيرنون فينول ام تي <sup>4</sup>
			الولايات المتحدة الأمريكية	70%	سابل أمريكا المحدودة
			الولايات المتحدة الأمريكية	70%	سابل لللبلاستيكيات المبتكرة القابضة أمريكا
			الولايات المتحدة الأمريكية	70%	سابل لللبلاستيكيات المبتكرة ام تي فيرنون المحدودة
			الولايات المتحدة الأمريكية	70%	سابل لللبلاستيكيات المبتكرة أمريكا المحدودة
			الولايات المتحدة الأمريكية	70%	سابل للبتروكيماويات القابضة أمريكا المحدودة
			الولايات المتحدة الأمريكية	70%	سابل للمشاريع التضامنية القابضة أمريكا المحدودة
			الولايات المتحدة الأمريكية	70%	سابل للمشاريع الأمريكية المحدودة

## إيضاحات حول القوائم المالية الموحدة لتنمة

جميع المبالغ بمليين الريالات السعودية ما لم يذكر خلاف ذلك

### 38. الشركات التابعة لشركة الزيت العربية السعودية تنمة

دخول الفوائد من الموجودات المالية التقليدية للسنة المنتهية في 31 ديسمبر 2022 <sup>3</sup>	المطلوبات المالية التقليدية كما في 31 ديسمبر 2022 <sup>3</sup>	الموجودات المالية التقليدية كما في 31 ديسمبر 2022 <sup>3,2</sup>	نسبة الملكبة <sup>1</sup>	طبيعة العمل الرئيسية	البلد الذي تزاوّل فيه أعمالها
			70%	بتروكيماويات	الولايات المتحدة الأمريكية
			70%	بتروكيماويات	الولايات المتحدة الأمريكية
			70%	منتجات متخصصة	الولايات المتحدة الأمريكية
			70%	منتجات متخصصة	الولايات المتحدة الأمريكية
			70%	بتروكيماويات	الولايات المتحدة الأمريكية
			70%	بتروكيماويات	فيتنام
			70%	منتجات متخصصة	فيتنام
			70%	تأمين	جيريبي
			70%	بتروكيماويات	تركيا
			70%	بتروكيماويات	لبنان
			70%	بتروكيماويات	الأردن
			70%	بتروكيماويات	جنوب أفريقيا
			70%	بتروكيماويات	مصر
			70%	بتروكيماويات	المغرب
			70%	توظيف وخدمات مساندة أخرى	الإمارات العربية المتحدة
			70%	توظيف وخدمات مساندة أخرى	الإمارات العربية المتحدة
			70%	بتروكيماويات	تونس
			70%	بتروكيماويات	كينيا
			70%	بتروكيماويات	باكستان
			70%	بتروكيماويات	مصر
			69.3%	سلسلة توريد	المملكة العربية السعودية
			70%	سلسلة توريد	المملكة العربية السعودية
			63%	سلسلة توريد	المملكة العربية السعودية
			40.6%	سلسلة توريد	المملكة العربية السعودية
			70%	مغذيات زراعية	المملكة العربية السعودية
			35.1%	مغذيات زراعية	المملكة العربية السعودية
			35%	مغذيات زراعية	المملكة العربية السعودية

1. تعكس النسب المتوابة المفصّل عنها الملكبة الفعلية لأرامكو السعودية في المنشآت المعنية.

2. تتكون الموجودات المالية التقليدية من النقد والودائع لأجل والاستثمارات قصيرة الأجل والاستثمارات في الأوراق المالية.

3. تمثل 100% من الشركات التابعة، بعد استبعاد المعاملات بين الشركات.

4. تحت التصفية.

5. تمنح الاتفاقيات والمستندات التأسيسية السيطرة لأرامكو السعودية.

6. في ديسمبر 2022، أدرجت شركة أرامكو السعودية لزيوت الأساس ("أوبريف") أسهمها في تداول السعودية بعد الانتهاء بنجاح من طرحها العام الأولي. ولم يطرأ أي تغيير على حصة الشركة بعد الإدراج.

7. لا تتضمن معلومات عن الموجودات والمطلوبات المالية التقليدية ودخل الفوائد من الموجودات المالية التقليدية للمنشآت والمجموعات المدرجة في تداول السعودية.

8. لم يتم إدراج كل من شركة مدينة الطاقة للتطوير وشركة مدينة الطاقة للتشغيل، وهما منشأتان منضمتان غير موحدتين ومملوكتان بالكامل، وشركة مدينة الطاقة للخدمات اللوجستية، وهي منشأة مشتركة تمتلك مدينة الطاقة للتطوير حصصاً فيها، في القائمة أعلاه.

## 39. الترتيبات المشتركة والشركات الزميلة لشركة الزيت العربية السعودية

دخل الفوائد من الموجودات المالية التقليدية للسنة المنتهية في 31 ديسمبر 2022 <sup>3</sup>	المطلوبات المالية التقليدية كما في 31 ديسمبر 2022 <sup>3</sup>	الموجودات المالية التقليدية كما في 31 ديسمبر 2022 <sup>3,2</sup>	البلد الذي تزاوّل فيه أعمالها	نسبة الملكية <sup>1</sup>	طبيعة العمل الرئيسية
<b>أ. العمليات المشتركة:</b>					
-	-	-	المنطقة المقسومة بين المملكة - الكويت	50%	تنقيب وإنتاج نفط وغاز
-	567	25	المملكة العربية السعودية	30%	شركة محطة الفاظلي لتوليد الطاقة المزدوج
(15)	1,491	132	المملكة العربية السعودية	20%	شركة جيزان المتكاملة لتحويل الغاز وللطاقة
5	691	-	هولندا	9.6%	ماسفلاكت أولي ترمينال سي. في.
-	-	-	هولندا	16.7%	ماسفلاكت أولي ترمينال إن. في.
-	2,515	53	ماليزيا	50%	شركة بينغرانغ بتروكييميكال إس دي إن. بي اتش دي
2	18,619	52	ماليزيا	50%	شركة بينغرانغ ريفايينغ.إس دي إن. بي اتش دي
-	342	34	المملكة العربية السعودية	50%	مصنع شركة توليد الطاقة المزدوج
16	2,027	886	المملكة العربية السعودية	50%	شركة مصفاة أرامكو السعودية موبيل المحدودة
70	6,509	3,238	المملكة العربية السعودية	62.5%	شركة أرامكو السعودية توتال للتكرير والبتروكيماويات <sup>4</sup>
-	496	13	المملكة العربية السعودية	40%	شركة تناجيب كوجينيريشن للطاقة
-	3,863	2,230	المملكة العربية السعودية	62.5%	شركة ينبع أرامكو سينوبك للتكرير المحدودة <sup>4</sup>
-	-	-	الولايات المتحدة الأمريكية	8%	جيسمار <sup>5</sup>
-	-	-	الولايات المتحدة الأمريكية	35%	جولف كوست جروث فينتشر إل إل سي <sup>5</sup>
-	-	-	المملكة العربية السعودية	8.2%	الشركة السعودية للبيتانول المحدودة ("سابوكو") <sup>5</sup>
-	-	-	المملكة العربية السعودية	35%	الشركة السعودية للميثاكريلات ("سماك") <sup>5</sup>
<b>ب. المشاريع المشتركة:</b>					
-	69	71	بولندا	50%	شركة إير بي بي أرامكو بولندا
-	1,163	109	المملكة العربية السعودية	30%	الشركة العربية لصناعة الحضارات
-	358	51	الولايات المتحدة الأمريكية	50%	فيرست كوست إنيرجي المحدودة
-	-	-	الصين	35%	شركة هواجين أرامكو للبتروكيماويات
-	66	209	المملكة العربية السعودية	20%	شركة جسارة لإدارة البرامج
-	24	14	الولايات المتحدة الأمريكية	60%	جونبير فنتشرز أوف تكساس المحدودة
-	-	-	المملكة العربية السعودية	51%	شركة الشرق الأوسط الحسابية والتحول الرقمي المحدودة
-	-	85	المملكة العربية السعودية	49%	شركة الشرق الأوسط لحلول تقنية المعلومات
-	-	188	المملكة العربية السعودية	50%	شركة تصنيع الحلول اللامعدنية المبتكرة
-	-	-	الولايات المتحدة الأمريكية	5%	بورت نيتشيس لينك
48	41,001	7,355	المملكة العربية السعودية	65%	شركة صدارة للكيماويات
33	18	1,229	المملكة العربية السعودية	42.5%	الشركة العربية السعودية للاستثمارات الصناعية
-	10	92	المملكة العربية السعودية	55%	الشركة السعودية لصناعة المحركات
-	8	106	المملكة العربية السعودية	20%	شركة الخدمات الصناعية لطريق الحرير السعودية المحدودة
-	303	198	كوريا الجنوبية	30.8%	شركة إس - أويل توتال إنرجيز لزيوت التشحيم المحدودة
-	10	4	الولايات المتحدة الأمريكية	50%	ستار إنتربرايز <sup>6</sup>
-	188	201	المملكة العربية السعودية	50%	شركة التسهيلات للتسويق
-	125	41	المملكة العربية السعودية	15%	شركة طويق للصب والطرق

### 39. الترتيبات المشتركة والشركات الزميلة لشركة الزيت العربية السعودية تنمة

دخول الفوائد من الموجودات المالية التقليدية للسنة المنتهية في 31 ديسمبر 2022 <sup>3</sup>	المطلوبات المالية التقليدية كما في 31 ديسمبر 2022 <sup>3</sup>	الموجودات المالية التقليدية كما في 31 ديسمبر 2022 <sup>3,2</sup>	البلد الذي تزاوّل فيه أعمالها	نسبة الملكية <sup>1</sup>	طبيعة العمل الرئيسية
			المملكة العربية السعودية	34.1%	شركة أنظمة تخزين الطاقة المتقدمة للاستثمار <sup>5</sup>
			المملكة العربية السعودية	35%	شركة الجبيل للبتروكيماويات ("كيميا") <sup>5</sup>
			الولايات المتحدة الأمريكية	35%	شركة كوزمار ("كوزمار") <sup>5</sup>
			المملكة العربية السعودية	35%	الشركة الشرقية للبتروكيماويات ("شرق") <sup>5</sup>
			المملكة العربية السعودية	9%	شركة النظائر المشعة <sup>5</sup>
			الصين	35.7%	شركة سابك فوجيان للبتروكيماويات المحدودة ("فوجيان") <sup>5</sup>
			هولندا	35%	سابك بلاستيك انرجي أدفانست ريسايلينغ بي في <sup>5</sup>
			سنغافورة	35%	شركة سابك اس كي نكسيلين المحدودة <sup>5</sup>
			المملكة العربية السعودية	21.4%	الشركة السعودية لصناعة البليت <sup>5</sup>
			المملكة العربية السعودية	35%	شركة ينبع السعودية للبتروكيماويات ("ينبت") <sup>5</sup>
			الصين	35%	شركة سينوبك/سابك تيانجين للبتروكيماويات المحدودة <sup>5</sup>
			هولندا	35%	يوتيليتي سيورت جروب بي في <sup>5</sup>
					مرافق عامة
					ج. الشركات الزميلة:
			هولندا	50%	بي بي أيه أو سي بامبستايشن ماتشاب
			هولندا	34.4%	بي بي إي إس إس أو سي ماتشاب
	24	3	كوريا الجنوبية	12.3%	شركة ابتكار خلايا الوقود المحدودة
60	7,829	4,296	الصين	25%	شركة فوجيان للتكرير والبتروكيماويات المحدودة
	40	97	المملكة العربية السعودية	20%	شركة المختبر الخليجي لفحص المعدات الكهربائية
					فحص
					تكرير/تسويق
183	35,074	9,940	كوريا الجنوبية	17%	شركة هيونداي أويل بنك ليتمتد
6	519	857	المملكة العربية السعودية	40.1%	الشركة العالمية للصناعات البحرية
			جزر العذراء البريطانية	20%	شركة لوك أويل السعودية للطاقة المحدودة <sup>6</sup>
			المملكة العربية السعودية	29.8%	شركة مرافق الكهرباء والمياه بالجبيل وينبع <sup>5</sup>
			المملكة العربية السعودية	37.5%	شركة زاغ للتكرير والبتروكيماويات <sup>5</sup>
2	721	365	بولندا	30%	شركة رافينيريا غدانسكا
					تكرير
					تسويق/
47	5,603	2,633	الصين	22.5%	شركة سينوبك سن ماي (فوجيان) للبترول المحدودة
			المملكة العربية السعودية	30.3%	شركة سدبر الأولى القابضة
			هولندا	34.4%	تيم تيرمنال بي في
			المملكة العربية السعودية	20%	الشركة الوطنية السعودية للنقل البحري <sup>5</sup>
			البحرين	14.4%	ألومنيوم البحرين ش.م.ب ("ألبا") <sup>5</sup>
					إيه آر جي إم بي إتش أند كو كي جي ("إيه آر جي") <sup>5</sup>
			ألمانيا	17.5%	نقل
			ألمانيا	17.5%	شركة إدارية
			سويسرا	22.1%	كيمائيات متخصصة
			ألمانيا	27.3%	نقل
			البحرين	21.3%	ألومنيوم
					بتروكيماويات،
			البحرين	11.7%	شركة الخليج لصناعة البتروكيماويات ("جيبك") <sup>5</sup> مغذيات زراعية



### 39. الترتيبات المشتركة والشركات الزميلة لشركة الزيت العربية السعودية تنمة

دخل الفوائد من الموجودات المالية التقليدية للسنة المنتهية في 31 ديسمبر 2022 <sup>3</sup>	المطلوبات المالية التقليدية كما في 31 ديسمبر 2022 <sup>3,2</sup>	الموجودات المالية التقليدية كما في 31 ديسمبر 2022 <sup>3,2</sup>	نسبة الملكية <sup>1</sup> في أعمالها	طبيعة العمل الرئيسية	البلد الذي تزاوّل فيه أعمالها
			21%	مغذيات زراعية	المملكة العربية السعودية
			10.5%	مغذيات زراعية	المملكة العربية السعودية
			18.3%	مشاريع	الولايات المتحدة الأمريكية
			35%	تعددين (معادن)	موريتانيا
			14%	نقل	المملكة العربية السعودية
			35%	استثمارات في حقوق ملكية	المملكة العربية السعودية
			42%	استثمارات في حقوق ملكية	المملكة العربية السعودية
				شركة معادن للفوسفات <sup>5</sup>	
				شركة معادن وعد الشمال للفوسفات <sup>5</sup>	
				شركة ماليندا <sup>5</sup>	
				الشركة الموريتانية السعودية للمعادن والصلب ("تكامل") <sup>5</sup>	
				الشركة الوطنية لنقل الكيماويات <sup>5</sup>	
				صندوق نساند <sup>51</sup>	
				صندوق نساند <sup>52</sup>	

1. تعكس النسب المئوية المفصّل عنها الملكية الفعلية لأرامكو السعودية في المنشآت المعنية.
2. تتكون الموجودات المالية التقليدية من النقد والودائع لأجل والاستثمارات قصيرة الأجل والاستثمارات في الأوراق المالية.
3. تمثل حصة أرامكو السعودية من الموجودات المالية والمطلوبات المالية التقليدية ودخل الفوائد.
4. لا تمنح الاتفاقيات والمستندات التأسيسية السيطرة لأي من الشركاء، وبالتالي لا تعد العملية المشتركة شركة تابعة.
5. لا تتضمن معلومات عن الموجودات والمطلوبات المالية التقليدية ودخل الفوائد من الموجودات المالية التقليدية للمنشآت والمجموعات المدرجة في تداول السعودية.
6. تحت التصفية.

### 40. الأحداث بعد فترة التقرير

#### (أ) شركة جيزان المتكاملة لتحويل الغاز وللطاقة

في 19 يناير 2023، استلمت أرامكو السعودية مبلغًا وقدره 15,563 ريال سعودي يتعلق بالشريحة الثانية من ترتيب التمويل مع شركة جيزان المتكاملة لتحويل الغاز وللطاقة (إيضاحي 20(ج)، 35(ب)). ومن المتوقع استلام المبلغ المتبقي وقدره 1,968 ريال سعودي بموجب ترتيب التمويل بحلول نهاية عام 2023.

#### (ب) أعمال المنتجات العالمية لشركة فالفولين

في 1 مارس 2023، أتمت شركة أرامكو لما وراء البحار بي. في. ("أرامكو لما وراء البحار")، وهي شركة تابعة مملوكة بالكامل للشركة، معاملة الاستحواذ على حصة ملكية نسبتها 100% في أعمال المنتجات العالمية لشركة فالفولين ("في جي بي هولدينغز المحدودة"). ويبلغ سعر الشراء 9,938 ريال سعودي (2,650 دولار أمريكي) نقدًا، مع مراعاة بعض التعديلات المعتادة. وتعد شركة في جي بي هولدينغز المحدودة شركة عالمية رائدة ولها تاريخ طويل وعريق في مجال إنتاج وتوزيع زيوت التشحيم المتميزة، ذات علامة تجارية مشهورة، للسيارات والاستخدامات الصناعية، وكذلك المواد الكيميائية للسيارات. وسيكمل هذا الاستحواذ الإستراتيجي خط منتجات زيوت التشحيم ذات العلامات التجارية المتميزة في أرامكو السعودية، ويحسن قدراتها العالمية في إنتاج زيوت الأساس، ويوسع أنشطة البحث والتطوير الخاصة بها وشراكاتها مع مصنعي المعدات الأصلية.

وأسفرت المعاملة عن سيطرة أرامكو السعودية على شركة في جي بي هولدينغز المحدودة، وتقوم أرامكو السعودية بالمحاسبة عن عمليات الاستحواذ على الشركات التابعة باستخدام طريقة الاستحواذ المحاسبية، وهذا يتطلب إثبات الموجودات المستحوذ عليها والمطلوبات التي تم الالتزام بها بالقيمة العادلة كما في تاريخ الاستحواذ. ونظرًا لتوقيت عملية الاستحواذ، لم يتم الانتهاء من المحاسبة المبدئية لدمج الأعمال في الوقت الذي اعتمدت فيه القوائم المالية الموحدة للإصدار.

#### (ج) برنامج تعزيز الشراكة مع القطاع الخاص ("شريك")

في 1 مارس 2023، أعلن عن تنفيذ أرامكو السعودية لاتفاقية إطار دعم شريك ("الاتفاقية") مع شريك، وتحدد الاتفاقية شروط الأهلية التي يتعين على أرامكو السعودية الوفاء بها من أجل التقدم طوعًا لحوافز شريك والحصول عليها. وتعزز أرامكو السعودية الاستفادة من هذه الحوافز لتوسيع أعمالها وتعزيز سلسلة التوريد الخاصة بها في المملكة. وللحفاظ على أحقية الحصول على حوافز شريك، ستحتاج أرامكو السعودية إلى توزيع بعض نفقاتها الرأسمالية والتشغيلية في المملكة، من بين شروط أخرى، حتى عام 2030. وتخضع أي حوافز مستلمة لاستيفاء شروط الأهلية هذه.

#### (د) الدفعة المقدمة الجزئية للعرض المؤجل لاستثمارات العامة

في 7 مارس 2023، اتفقت الشركة مع صندوق الاستثمارات العامة على سداد دفعة مقدمة جزئية ثالثة قدرها 59,040 ريال سعودي (15,744 دولار أمريكي) في أو قبل 15 مارس 2023. وستؤدي هذه الدفعة المقدمة الجزئية إلى خفض أصل المبلغ القائم بالكامل وقدره 13,125 ريال سعودي (3,500 دولار أمريكي) من السند لأمر مستحق الدفع في أو قبل 7 أبريل 2024، وستؤدي إلى خفض جزئي لأصل مبلغ السندين لأمر مستحق الدفع في أو قبل 7 أبريل 2025 و7 أبريل 2026، بمقدار 14,438 ريال سعودي (3,850 دولار أمريكي) و21,562 ريال سعودي (5,750 دولار أمريكي)، على التوالي. كما ستخفض كامل المبالغ القائمة لمصرف قرض السندات لأمر مستحقة الدفع بين عامي 2024 و2028، والتي يبلغ مجموعها 18,375 ريال سعودي (4,900 دولار أمريكي) (إيضاح 20). وسينتج عن هذه الدفعة المقدمة الجزئية مكاسب قدرها 4,635 ريال سعودي (1,236 دولار أمريكي) تقريبًا.

